

**Επισκόπηση**

**Επιδείνωση του επενδυτικού κλίματος, κυρίως λόγω ανησυχίας για εκ νέου αύξηση του πληθωρισμού. Παραμένουν αυξημένες οι αποδόσεις στη λήξη κρατικών ομολόγων εν αναμονή της σύσκεψης της Fed.** Στις ΗΠΑ, ο δείκτης κόστους εργασίας παρουσίασε το α' τρίμηνο τριμηνιαία αύξηση μεγαλύτερη του αναμενόμενου (1,2%, εκτίμηση: 1%, δ' τρίμηνο 2023: 0,9%), ενισχύοντας την ανησυχία ότι παραμένει επίμονος ο πληθωρισμός. Σε ετήσια βάση η αύξηση του κόστους εργασίας ήταν κατά 4,2%. Ο δείκτης καταναλωτικής εμπιστοσύνης Conference Board σημείωσε τον Απρίλιο υποχώρηση σε χαμηλό (97, εκτίμηση: 104, Μάρτιος: 103,1) από τον Ιούλιο του 2022, καταδεικνύοντας ότι ο επίμονος πληθωρισμός έχει αρχίσει να επηρεάζει αρνητικά την κατανάλωση. Ο δείκτης τιμών κατοικιών FHFA κατέγραψε τον Φεβρουάριο τη μεγαλύτερη μηνιαία αύξηση (1,2%, Ιανουάριος: -0,1%) από τον Απρίλιο του 2022. Στην Ευρωζώνη, το ΑΕΠ παρουσίασε το α' τρίμηνο τριμηνιαία αύξηση (0,3%, εκτίμηση: 0,1%, δ' τρίμηνο 2023: -0,1%) μετά από δύο συνεχόμενα τρίμηνα συρρίκνωσης, καταδεικνύοντας ανάκαμψη της οικονομίας. Σε ετήσια βάση η αύξηση του ΑΕΠ ήταν η μεγαλύτερη (0,4%, δ' τρίμηνο 2023: 0,1%) από το β' τρίμηνο του 2023. Σύμφωνα με την εκτίμηση της Eurostat, ο πληθωρισμός διατηρήθηκε τον Απρίλιο στο 2,4%, όπως αναμενόταν. Ο δομικός πληθωρισμός υποχώρησε σε χαμηλό (2,7%, Μάρτιος: 2,9%) από τον Φεβρουάριο του 2022.

**Σημαντικά Οικονομικά Γεγονότα**

Στις **ΗΠΑ** αναμένονται οι νέες θέσεις εργασίας ιδιωτικού τομέα ινστιτούτου ADP και ο δείκτης μεταποίησης ISM Απριλίου. Σήμερα ολοκληρώνεται η διήμερη σύσκεψη της Fed.

**Χρηματιστήρια**

**Υποχώρηση παρουσίασαν τη χθεσινή ημέρα οι μετοχικές αγορές στις ΗΠΑ, επηρεαζόμενες από την εκ νέου άνοδο των αποδόσεων στη λήξη κρατικών ομολόγων.** Ο δείκτης S&P 500 σημείωσε υποχώρηση (-1,57%) και έκλεισε στις 5.035,69 μονάδες. Σε μηνιαία βάση ο δείκτης S&P 500 κατέγραψε απώλειες (-4,16%) για πρώτη φορά μετά από έντε συνεχόμενους ενίσχυσης. Όλοι οι κλάδοι παρουσίασαν υποχώρηση τη χθεσινή ημέρα, με εκείνον της ενέργειας να καταγράφει τη μεγαλύτερη πτώση (-2,89%). Μετά το κλείσιμο της αγοράς ανακοίνωσε αποτελέσματα η Amazon, με τις πωλήσεις να διαμορφώνονται υψηλότερα των εκτιμήσεων, κυρίως λόγω ισχυρής ζήτησης για υπηρεσίες Cloud. Ωστόσο, η εκτίμηση της εταιρείας για τις πωλήσεις του β' τριμήνου ήταν χαμηλότερη από τις προβλέψεις της αγοράς. Καθοδικά κινήθηκε τη χθεσινή ημέρα ο δείκτης Stoxx 600 στην Ευρώπη (-0,68%) και σε μηνιαία βάση κατέγραψε υποχώρηση κατά 1,52%. Κλειστές σήμερα οι αγορές στην Ευρωζώνη λόγω αργίας. Καθοδικά σήμερα ο δείκτης Νικκεί στην Ιαπωνία (-0,34%).

**Συναλλάγμα**

**Σε υψηλό (106,48) δύο εβδομάδων διαμορφώνεται σήμερα ο δείκτης δολαρίου ΗΠΑ εν αναμονή της σύσκεψης της Fed.** Ανοδικά επηρέασε τη χθεσινή ημέρα το δολάριο, η μεγαλύτερη των εκτιμήσεων αύξηση του κόστους εργασίας στις ΗΠΑ, καθώς συνέβαλε στην εκτίμηση ότι τα επιτόκια θα παραμείνουν σε υψηλά επίπεδα για μεγαλύτερο χρονικό διάστημα. Καθοδικά σήμερα η ισοτιμία ευρώ/δολάριο (\$1,0655-60). Η επιδείνωση του επενδυτικού κλίματος επηρεάζει καθοδικά την ισοτιμία. Τα καλύτερα των εκτιμήσεων στοιχεία για το ΑΕΠ α' τριμήνου που ανακοινώθηκαν χθες στην Ευρωζώνη παρείχαν προσωρινή στήριξη στο ευρώ. Περιορισμένη αναμένεται η συναλλακτική δραστηριότητα στην Ευρώπη λόγω αργίας. Αντίσταση για την ισοτιμία εντοπίζεται στα \$1,0800 ενώ στήριξη στα \$1,0600. Ελαφρώς ανοδικά σήμερα η ισοτιμία δολάριο/γιεν (¥157,90-95). Τα στοιχεία της Τράπεζας της Ιαπωνίας καταδεικνύουν παρέμβαση στην αγορά συναλλάγματος τη Δευτέρα ύψους περί τα ¥5,5 τρισ. για να αποτραπεί η περαιτέρω αποδυνάμωση του γιεν. Επίσημως δεν έχει ακόμα επιβεβαιωθεί η παρέμβαση.

**Επιτόκια**

**Κλειστές σήμερα οι αγορές ομολόγων στην Ευρωζώνη.** Σταθεροποιητικά σήμερα οι αποδόσεις στη λήξη κρατικών ομολόγων στις ΗΠΑ εν αναμονή της σύσκεψης της Fed.

**Ενέργεια – Εμπορεύματα**

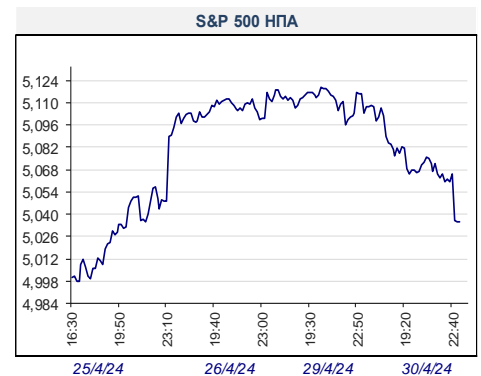
Υποχωρεί σήμερα το πρώι η τιμή του **ΣΜΕ WTI** (\$81/βαρέλι) για τρίτη συνεχόμενη ημέρα, κυρίως λόγω περιορισμού της γεωπολιτικής αβεβαιότητας, καθώς ενισχύεται η πιθανότητα ότι θα επιτευχθεί ανακωχή του πολέμου Ισραήλ – Hamas. Αρνητικά επηρέασε επίσης την τιμή η μη αναμενόμενη αύξηση των εβδομαδιαίων αποθεμάτων πετρελαίου (4,9 εκατ.) σύμφωνα με τα στοιχεία του αμερικανικού ινστιτούτου πετρελαίου. Σταθεροποιητικές τάσεις παρουσιάζει σήμερα η τιμή spot χρυσού (\$2.286/ουγγιά) μετά την ισχυρή υποχώρηση που κατέγραψε τη χθεσινή ημέρα (-2,12%). Η διατήρηση των υψηλών αποδόσεων στη λήξη κρατικών ομολόγων στις ΗΠΑ, επηρεάζει αρνητικά την τιμή χρυσού.

	Τρέχουσα Τιμή	Υψηλό Ημέρας	Χαμηλό Ημέρας
<b>Αγορά Συναλλάγματος</b>			
Ευρώ/Δολάριο	1.0657	1.0673	1.0650
Στερλίνα/Δολάριο	1.2475	1.2498	1.2466
Ευρώ/Στερλίνα	0.8542	0.8544	0.8536
Δολάριο/Γιεν	157.97	157.99	157.66
Ευρώ/Γιεν	168.37	168.42	168.14
Δολάριο/Ε.Φ. Φράγκο	0.921	0.9224	0.9183
Ευρώ/Ε.Φ. Φράγκο	0.982	0.9825	0.9796

	Τρέχουσα Τιμή	Υψηλό Ημέρας	Χαμηλό Ημέρας
<b>Απόδοση Κρατικών Ομολόγων</b>			
10ετές Γερμανίας	2.58	2.60	2.51
2ετές Γερμανίας	3.03	3.04	2.95
10ετές ΗΠΑ	4.69	4.69	4.66
2ετές ΗΠΑ	5.03	5.04	5.02
10ετές Μ. Βρετανίας	4.38	4.38	4.37
2ετές Μ. Βρετανίας	4.54	4.54	4.52
10ετές Ιαπωνίας	0.89	0.89	0.89
2ετές Ιαπωνίας	0.28	0.29	0.28
10ετές Ελλάδας	3.58	3.59	3.51

	Τρέχουσα Τιμή	Υψηλό Ημέρας	Χαμηλό Ημέρας
<b>Διατραπεζικά Επιτόκια</b>			
5ετές Swap Ευρώ	2.97	2.99	2.97
5ετές Swap Δολαρίου	4.48	4.49	4.45
5ετές Swap Στερλίνα	4.27	4.24	4.22

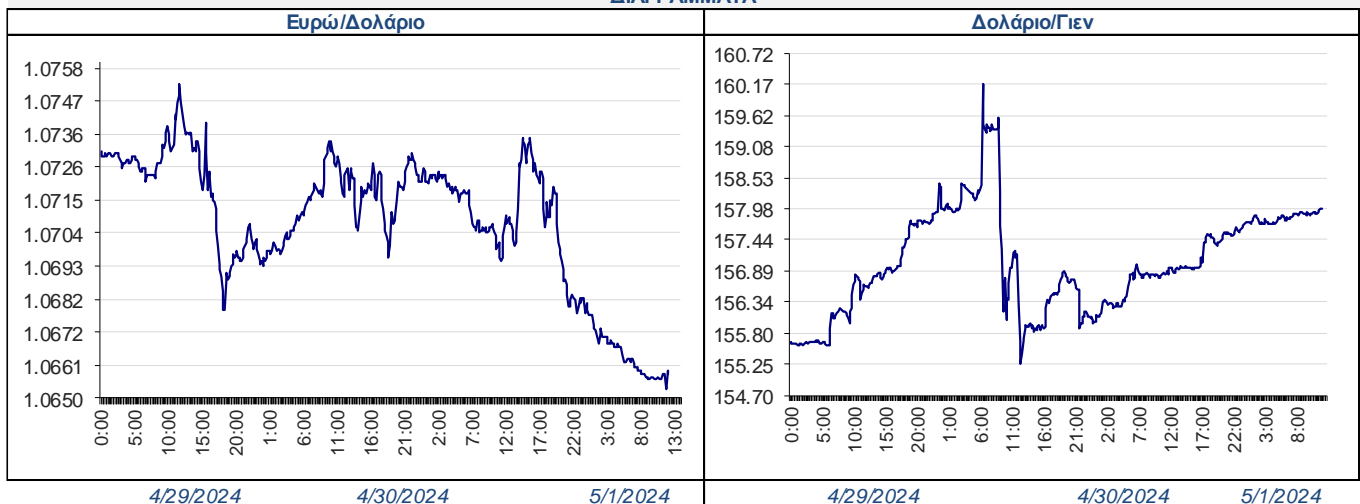
	Τρέχουσα Τιμή	Υψηλό Ημέρας	Χαμηλό Ημέρας
<b>Εμπορεύματα</b>			
Τιμή Spot Χρυσός	2,288	2,293	2,282
Τιμή spot Ασήμι	26.440	26.508	26.258



1/5/24 10:11

**Ημερήσια Ανάλυση Αγορών**

	Ημερήσια Μεταβολή (%)	Εβδομαδιαία Μεταβολή (%)	Μηνιαία Μεταβολή (%)	Τριμηνιαία Μεταβολή (%)	Εξαμηνιαία Μεταβολή (%)	Μεταβολή από αρχή έτους (%)	Ετήσια Μεταβολή (%)
<b>ΑΓΟΡΑ ΣΥΝΑΛΛΑΓΜΑΤΟΣ</b>							
Ευρώ/Δολάριο	-0.08	-0.39	-0.80	-1.98	0.82	-3.46	-2.91
Στερλίνα/Δολάριο	-0.14	0.09	-0.61	-2.11	2.66	-2.01	-0.17
Ευρώ/Στερλίνα	0.05	-0.48	-0.20	0.13	-1.79	-1.46	-2.74
Δολάριο/Γιεν	0.10	1.68	4.16	7.87	4.64	12.00	14.88
Ευρώ/Γιεν	0.09	1.30	3.35	5.75	5.51	8.12	11.53
Ευρώ/Ελβ. Φράγκο	0.11	0.27	1.06	5.27	2.31	5.69	-0.13
<b>ΧΡΗΜΑΤΙΣΤΗΡΙΑΚΗ ΑΓΟΡΑ</b>							
S&P 500 ΗΠΑ	-1.57	-0.69	-3.97	2.64	18.83	5.57	20.82
STOXX Ευρώπης 600	-0.68	-0.14	-1.52	4.35	15.65	5.41	8.14
Nikkei 225 Ιαπωνία	-0.34	1.92	-3.84	6.28	21.11	14.37	31.42
MSCI EM	-0.51	1.09	0.37	6.50	14.19	2.17	7.09
ASE Ελλάδα	-0.48	0.05	1.84	5.22	21.06	12.01	33.49
<b>ΠΑΓΚΟΣΜΙΟΙ ΜΕΤΟΧΙΚΟΙ ΚΛΑΔΙΚΟΙ ΔΕΙΚΤΕΣ (S&amp;P 1200)</b>							
Energy	-2.46	-2.09	0.17	9.87	8.90	9.18	10.66
Utilities	-0.72	-0.13	1.26	3.30	8.39	0.65	-4.86
Material	-1.53	-0.07	-2.42	3.49	14.35	-1.33	5.59
Health Care	-0.08	0.16	-3.23	-0.69	12.20	2.59	3.23
Consumer Staples	-0.43	-0.38	-1.03	-0.89	7.47	0.99	-5.32
Financials	-0.95	-1.19	-2.93	4.46	21.52	5.66	17.70
Industrials	-0.89	-0.18	-2.33	4.95	23.73	5.78	18.23
Real Estate	-1.31	-0.49	-6.27	-4.83	11.30	-7.54	0.38
Comm. Services	-1.29	-2.34	-2.94	5.37	20.95	9.75	27.21
Info. Technology	-1.97	-0.05	-5.63	1.60	23.28	6.41	34.85
Consumer Discretionary	-2.03	-0.32	-3.71	2.64	15.48	1.74	16.29
<b>ΑΓΟΡΑ ΕΜΠΟΡΕΥΜΑΤΩΝ</b>							
Τιμή ΣΜΕ WTI	-1.01	-2.06	-3.12	9.86	0.82	13.19	7.19
Τιμή ΣΜΕ Brent	-0.93	-2.83	-2.16	8.68	1.06	11.02	7.84
Τιμή spot χρυσού	0.05	-1.24	1.59	11.31	15.38	10.88	15.37
Τιμή spot Ασήμι	0.55	-2.67	5.40	14.06	15.20	11.11	5.79
Τιμή 3Μ ΣΜΕ χαλκού	-1.43	2.93	12.68	16.06	23.19	16.73	16.24
Τιμή 3Μ ΣΜΕ Αλουμινίου	0.06	0.48	10.89	13.66	15.10	8.70	10.00
<b>ΑΓΟΡΑ ΚΡΑΤΙΚΩΝ ΟΜΟΛΟΓΩΝ (Μεταβολή σε μονάδες βάσης απόδοσης στη λήξη)</b>							
10ετές Γερμανίας	5.2	8.2	28.6	31.6	-23.8	56.0	27.1
2ετές Γερμανίας	7.2	10.7	18.5	50.6	2.1	63.0	34.3
10ετές ΗΠΑ	0.6	4.5	37.7	80.6	-4.8	80.7	111.8
2ετές ΗΠΑ	-0.2	10.6	32.8	83.1	9.0	78.3	89.2
10ετές Μ. Βρετανίας	3.2	4.5	44.6	63.3	-12.0	84.2	66.0
10ετές Ιαπωνίας	1.3	-1.3	15.3	18.7	-6.9	27.8	48.5
10ετές Ελλάδα	4.8	2.4	19.6	30.1	-56.7	51.8	-60.5

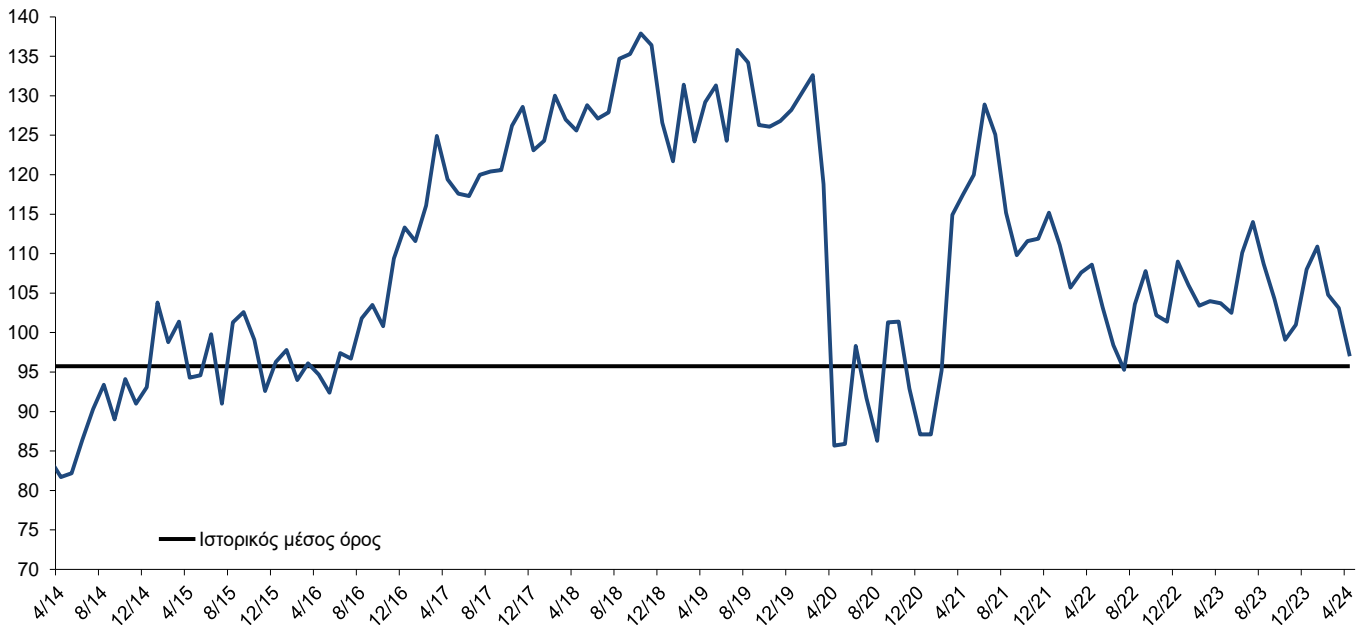
**ΔΙΑΓΡΑΜΜΑΤΑ**


1/5/24 10:11 πμ

ΟΙΚΟΝΟΜΙΚΑ ΓΕΓΟΝΟΤΑ	ΩΡΑ	ΕΚΤΙΜΗΣΗ	ΠΡΟΗΓ/ΝΗ ΜΕΤΡΗΣΗ
<b>ΗΝΩΜΕΝΟ ΒΑΣΙΛΕΙΟ</b>			
Δείκτης μεταποίησης PMI Απριλίου, τελική μέτρηση	11:30	48,7	48,7
<b>ΗΠΑ</b>			
Θέσεις εργασίας ιδιωτικού τομέα ινστιτούτου ADP Απριλίου	15:15	180.000	184.000
Δείκτης μεταποίησης ISM Απριλίου	17:00	50	50,3
Επιτόκιο αναφορά Fed άνω εύρος	21:00	5,50%	*5,50%
Επιτόκιο αναφορά Fed κάτω εύρος	21:00	5,25%	*5,25%
Οι αναγραφόμενες ώρες ανακοινώσεων αντιστοιχούν στην τοπική ώρα Ελλάδος			<i>*ισχύουν επιτόκιο</i>

► Στις ΗΠΑ, ο δείκτης καταναλωτικής εμπιστοσύνης Conference Board σημείωσε τον Απρίλιο υποχώρηση σε χαμηλό (97, εκτίμηση: 104, Μάρτιος: 103,1) από τον Ιούλιο του 2022, καταδεικνύοντας ότι ο επίμονος πληθωρισμός έχει αρχίσει να επηρεάζει αρνητικά την κατανάλωση.

ΗΠΑ: Δείκτης καταναλωτικής εμπιστοσύνης Conference Board, 2014 - 2024



Ανάλυση Διεθνών Αγορών

210-3268410

marketanalysis@alpha.gr

Κων/νος Αναθρεπτάκης, CFA

konstantinos.anathreptakis@alpha.gr

Μαρία Κουτουζή

maria.koutouzi@alpha.gr

Ιωάννης Κουραβέλος, CFA

ioannis.kouravelos@alpha.gr

Νικόλαος Σακαρέλης

nikolaos.sakarelis@alpha.gr

**Ρήτρα Αποποίησης Ευθύνης:** Οι απόψεις, τιμές, ποσά ή/και επιτόκια καθώς και κάθε προφορική ή γραπτή ανάλυση είναι ενδεικτικές, αντανακλούν καλόπιστα γενόμενες παραδοχές και εκτιμήσεις μας, όπως και τη διαθέσιμη σε μας πληροφόρηση για τα σχετικά δεδομένα της αγοράς, δεν θεωρούνται πλήρεις και ακριβείς, έχουν δε αποκλειστικά και μόνο ενημερωτικό χαρακτήρα και δεν συνιστούν σε καμία περίπτωση προτροπή ή συμβουλή για πραγματοποίηση οποιασδήποτε συναλλαγής. Περαιτέρω, κανένα από τα δεδομένα που αναφέρονται στο παρόν δεν συνιστούν εγγύηση ή ένδειξη για τη μελλοντική απόδοση οποιοδήποτε χρηματοπιστωτικού μέσου, ισοτιμίας νομίσματος ή άλλου εμπορικού ή οικονομικού παράγοντα, οι προηγούμενες δε αποδόσεις δεν είναι ενδεικτικές των μελλοντικών. Τα δεδομένα, που παρατίθενται για πληροφοριακούς και μόνο λόγους, έχουν ληφθεί από πηγές που θεωρούνται αξιόπιστες και έχει καταβληθεί κάθε δυνατή επιμέλεια για την ορθή επεξεργασία τους. Ωστόσο τα δεδομένα δεν έχουν επαληθευτεί από την Τράπεζα και δεν παρέχεται καμία εγγύηση, ρητή ή σιωπηρή, για την ακρίβεια, πληρότητα ή εγκυρότητά τους. Ως εκ τούτου, δεν παρέχουμε οποιαδήποτε διαβεβαίωση, ότι οι παραδοχές και εκτιμήσεις μας είναι οι μόνες σωστές, ή ότι η διαθέσιμη σε μας πληροφόρηση είναι πλήρης και ακριβής. Οι απόψεις που διατυπώνονται ισχύουν κατά τη χρονική στιγμή έκδοσης του εντύπου, αποτελούν προσωπικές απόψεις των αντίστοιχων αναλυτών και υπόκεινται σε αναθεώρηση χωρίς οποιαδήποτε προειδοποίηση. Κάθε επενδυτική απόφαση πρέπει να λαμβάνεται με ίδια κρίση του επενδυτή και να βασίζεται σε προσωπική ενημέρωση και αξιολόγηση του αναλαμβανόμενου κινδύνου από δικούς του ανεξάρτητους συμβούλους, ιδιαίτερος όσον αφορά θέματα οικονομικής, νομικής, φορολογικής, λογιστικής ή κανονιστικής φύσεως. Η Alpha Bank δεν παρέχει (άμεσα ή έμμεσα) συμβουλευτικές υπηρεσίες, παρά μόνον κατόπιν ρητής έγγραφης συμφωνίας παροχής συμβουλευτικών υπηρεσιών, τόσο δε η Τράπεζα όσο και οι διευθυντές, τα στελέχη και οι εργαζόμενοι σε αυτή δεν φέρουν καμία ευθύνη για οποιαδήποτε άμεση ή έμμεση απώλεια ή ζημία που μπορεί να προκύψει από τη χρήση του παρόντος εντύπου. Η παρούσα ανάλυση δεν συνιστά έρευνα στον τομέα των επενδύσεων κατά την έννοια της ισχύουσας νομοθεσίας και ως εκ τούτου δεν έχει συνταχθεί σύμφωνα ούτε τηρεί τις απαιτήσεις του νόμου για τη διασφάλιση της ανεξαρτησίας της έρευνας στον τομέα των επενδύσεων. Εάν έχετε λάβει το παρόν μήνυμα εκ παραδρομής ή δεν είστε ο παραλήπτης στον οποίο απευθύνεται δεν πρέπει, αμέσως ή εμέσως να χρησιμοποιήσετε, αναπαραγάγετε, τυπώσετε, διανεμίετε ή αντιγράψετε μέρος ή το σύνολο αυτού ή συνημμένα σε αυτό έγγραφα. Απαγορεύεται η αναπαραγωγή, αντιγραφή, επανεκτύπωση ή μετάδοση του παρόντος εντύπου για οποιοδήποτε σκοπό, χωρίς την προηγούμενη έγγραφη άδεια του εκδότη.