
**ΙΝΤΡΑΚΟΜ ΚΑΤΑΣΚΕΥΕΣ
ΑΝΩΝΥΜΗ ΕΤΑΙΡΙΑ
ΤΕΧΝΙΚΩΝ ΕΡΓΩΝ
ΚΑΙ ΜΕΤΑΛΛΙΚΩΝ ΚΑΤΑΣΚΕΥΩΝ**



ΕΝΗΜΕΡΩΤΙΚΟ ΔΕΛΤΙΟ

ΓΙΑ ΤΗΝ ΑΥΞΗΣΗ ΤΟΥ ΜΕΤΟΧΙΚΟΥ ΚΕΦΑΛΑΙΟΥ ΤΗΣ ΕΤΑΙΡΙΑΣ
ΙΝΤΡΑΚΟΜ ΚΑΤΑΣΚΕΥΕΣ ΑΝΩΝΥΜΗ ΕΤΑΙΡΙΑ ΤΕΧΝΙΚΩΝ ΕΡΓΩΝ
ΚΑΙ ΜΕΤΑΛΛΙΚΩΝ ΚΑΤΑΣΚΕΥΩΝ
ΥΠΕΡ ΤΩΝ ΠΑΛΑΙΩΝ ΜΕΤΟΧΩΝ ΚΑΙ ΣΥΜΦΩΝΑ ΜΕ ΤΙΣ ΑΠΟΦΑΣΕΙΣ ΤΗΣ ΤΑΚΤΙΚΗΣ
ΓΕΝΙΚΗΣ ΣΥΝΕΛΕΥΣΗΣ ΤΩΝ ΜΕΤΟΧΩΝ ΤΗΣ 23.06.2008 ΚΑΙ ΤΗΝ ΕΙΣΑΓΩΓΗ ΤΩΝ ΝΕΩΝ
ΜΕΤΟΧΩΝ ΣΤΗΝ ΚΑΤΗΓΟΡΙΑ «ΜΕΣΑΙΑΣ ΚΑΙ ΜΙΚΡΗΣ ΚΕΦΑΛΑΙΟΠΟΙΗΣΗΣ» ΤΗΣ ΑΓΟΡΑΣ
ΑΞΙΩΝ ΤΟΥ ΧΡΗΜΑΤΙΣΤΗΡΙΟΥ ΑΘΗΝΩΝ

Το μετοχικό κεφάλαιο θα αυξηθεί έως € 8.749.125,00 με την έκδοση και διάθεση έως 29.163.750,00 νέων, κοινών, ονομαστικών μετοχών της Εταιρίας, ονομαστικής αξίας € 0,30 η κάθε μία και τιμή διάθεσης € 0,55 ανά μετοχή, υπέρ των παλαιών μετόχων σε αναλογία 3 νέες κοινές για κάθε 5 παλαιές κοινές μετοχές. Η υπέρ το άρτιο διαφορά € 7.290.937,50 να αχθεί σε πίστωση του λογαριασμού «Διαφορά από Έκδοση Μετοχών Υπέρ το Άρτιο»

ΔΙΕΥΚΡΙΝΙΖΕΤΑΙ ΟΤΙ ΓΙΑ ΤΗΝ ΠΑΡΟΥΣΑ ΑΥΞΗΣΗ ΥΠΑΡΧΕΙ ΜΕΡΙΚΗ ΚΑΙ ΥΠΟ ΟΡΟΥΣ
ΕΓΓΥΗΣΗ ΚΑΛΥΨΗΣ ΑΠΟ ΤΟ ΣΥΜΒΟΥΛΟ ΕΚΔΟΣΗΣ

Το Διοικητικό Συμβούλιο της Επιτροπής Κεφαλαιαγοράς ενέκρινε το περιεχόμενο του παρόντος Ενημερωτικού Δελτίου, μόνο όσο αφορά την κάλυψη των αναγκών πληροφόρησης του επενδυτικού κοινού, όπως αυτές καθορίζονται από τις διατάξεις του ν. 3401/2005 και του Κανονισμού (ΕΚ) 809/2004 της Επιτροπής των Ευρωπαϊκών Κοινοτήτων.

ΣΥΜΒΟΥΛΟΣ ΕΚΔΟΣΗΣ



Η ημερομηνία του Ενημερωτικού Δελτίου είναι η 28^η Αυγούστου 2008

ΠΙΝΑΚΑΣ ΠΕΡΙΕΧΟΜΕΝΩΝ

1.	ΠΕΡΙΛΗΠΤΙΚΟ ΣΗΜΕΙΩΜΑ	5
1.1	Επιχειρηματική Δραστηριότητα και Σύντομο Ιστορικό.....	5
1.2	Πληροφορίες για τις Τάσεις.....	6
1.3	Διοίκηση.....	6
1.4	Μετοχικό Κεφάλαιο.....	7
1.5	Μέτοχοι	7
1.6	Πληροφορίες σχετικά με τις Μετοχές της Εταιρίας.....	7
1.7	Συνοπτικά Στοιχεία Αύξησης Μετοχικού Κεφαλαίου.....	7
1.8	Συνοπτικές Χρηματοοικονομικές Πληροφορίες.....	11
1.9	Συνοπτικά Στοιχεία για τους Παράγοντες Κινδύνου	15
1.10	Έγγραφα μέσω παραπομπής.....	16
1.11	Έγγραφα στη διάθεση του κοινού	16
2.	ΠΑΡΑΓΟΝΤΕΣ ΚΙΝΔΥΝΟΥ.....	17
2.1.1	<i>Κίνδυνοι που σχετίζονται με την Επιχειρηματική Δραστηριότητα της Εταιρίας.....</i>	<i>17</i>
2.1.2	<i>Κίνδυνοι που σχετίζονται με Πολιτικές και Οικονομικές Εξελίξεις.....</i>	<i>19</i>
2.1.3	<i>Κίνδυνοι που σχετίζονται με τον Κλάδο Δραστηριοτήτων της Εταιρίας.....</i>	<i>19</i>
2.1.4	<i>Κίνδυνοι που σχετίζονται με την παρούσα Έκδοση</i>	<i>21</i>
3.	ΕΓΓΡΑΦΟ ΑΝΑΦΟΡΑΣ.....	22
3.1	Υπεύθυνα Πρόσωπα	22
3.2	Τακτικοί Ορκωτοί Ελεγκτές - Λογιστές.....	23
3.3	Έκτακτοι Ορκωτοί Ελεγκτές - Λογιστές.....	26
3.4	Νομικά Θέματα - Ελεγκτικές διαδικασίες επί νομικών ζητημάτων - Πορίσματα Νομικού Ελεγκτή.....	28
3.5	Φορολογικοί Έλεγχοι	33
3.6	Επιλεγμένες Χρηματοοικονομικές Πληροφορίες Ομίλου INTRAKAT.....	37
3.6.1	<i>Χρηματοοικονομικές πληροφορίες ενοποιημένων οικονομικών καταστάσεων χρήσεων 2005 - 2007.....</i>	<i>38</i>
3.6.2	<i>Χρηματοοικονομικές πληροφορίες ενδιάμεσων ενοποιημένων οικονομικών καταστάσεων περιόδου 1.1-31.3.2008.....</i>	<i>43</i>
3.7	Πληροφορίες για την Εταιρία.....	45
3.7.1	<i>Σύντομο Ιστορικό</i>	<i>46</i>
3.8	Επισκόπηση της Επιχειρηματικής Δραστηριότητας	49
3.8.1	<i>Αντικείμενο Δραστηριότητας.....</i>	<i>49</i>
3.8.2	<i>Ανάλυση Εσόδων ανά Τομέα Δραστηριότητας - ανά Γεωγραφική Αγορά.....</i>	<i>53</i>
3.8.3	<i>Κυριότερα Εκτελεσθέντα Έργα Περιόδου 2005-2007</i>	<i>54</i>
3.8.4	<i>Ανεκτέλεστες Υπογεγραμμένες συμβάσεις της INTRAKAT την 31/3/2008</i>	<i>57</i>
3.8.5	<i>Επενδύσεις περιόδου 2005-2007.....</i>	<i>59</i>
3.8.6	<i>Επενδύσεις κατά την τρέχουσα χρήση</i>	<i>61</i>
3.8.7	<i>Επενδύσεις ανά γεωγραφικό τομέα</i>	<i>62</i>
3.8.8	<i>Χρήση Αντληθέντων Κεφαλαίων της τελευταίας αύξησης.....</i>	<i>62</i>
3.8.9	<i>Εξάρτηση της Εταιρίας από Εμπορικές ή Χρηματοοικονομικές Συμβάσεις, Διπλώματα Ευρεσιτεχνίας, Άδειες Εκμετάλλευσης.....</i>	<i>64</i>
3.9	Ακίνητα - Εγκαταστάσεις - Εξοπλισμός.....	69
3.9.1	<i>Ευσώματα Πάγια</i>	<i>69</i>
3.9.2	<i>Εγγυήσεις - Εμπράγματα Ασφάλειες.....</i>	<i>74</i>
3.9.3	<i>Περιβαλλοντικές Επιπτώσεις</i>	<i>75</i>
3.10	Οργανωτική Διάρθρωση του Ομίλου INTRAKAT	76
3.10.1	<i>Εταιρίες που συμμετέχουν στην INTRAKAT</i>	<i>77</i>
3.11	Πληροφορίες για τις Συμμετοχές της Εταιρίας.....	78
3.11.1	<i>IN. MAINT. ΣΥΝΤΗΡΗΣΗ ΚΑΙ ΕΠΙΣΚΕΥΗ ΕΓΚΑΤΑΣΤΑΣΕΩΝ Α.Ε.....</i>	<i>80</i>
3.11.2	<i>ΚΕΝΤΡΑ ΕΞΥΠΗΡΕΤΗΣΗΣ ΠΕΛΑΤΩΝ ΑΕΡΙΟΥ ΑΤΤΙΚΗΣ Α.Ε.</i>	<i>81</i>

3.11.3	EUROKAT ΑΤΕ.....	82
3.11.4	INTRACOM CONSTRUCT S.A.	84
3.11.5	INTRADEVELOPMENT ΑΝΩΝΥΜΗ ΕΤΑΙΡΕΙΑ ΑΞΙΟΠΟΙΗΣΗΣ ΚΑΙ ΕΚΜΕΤΑΛΛΕΥΣΗΣ ΑΚΙΝΗΤΩΝ.....	85
3.11.6	ΚΟΙΝΟΠΡΑΞΙΑ INTRAKAT - ΕΛΤΕΡ (ΣΥΝΤΗΡΗΣΗ Β. ΤΟΜΕΑ).....	86
3.11.7	ΚΟΙΝΟΠΡΑΞΙΑ INTRAKAT - ΑΤΤΙΚΑΤ ΑΤΕ (ΕΡΓΟ ΕΓΝΑΤΙΑΣ ΟΔΟΥ).....	87
3.11.8	ΚΟΙΝΟΠΡΑΞΙΑ INTRAKAT - ΕΛΤΕΡ (ΑΓΩΓΟΣ ΑΛΕΞΑΝΔΡΟΥΠΟΛΗΣ).....	88
3.11.9	ΚΟΙΝΟΠΡΑΞΙΑ INTRAKAT - ΕΛΤΕΡ (ΕΡΓΟ ΠΑΡΑΚΑΜΨΗ ΑΡΤΑΣ).....	89
3.11.10	ΚΟΙΝΟΠΡΑΞΙΑ INTRAKAT - ΕΛΤΕΡ (ΕΡΓΟ ΞΗΡΙΑ).....	90
3.11.11	ΚΟΙΝΟΠΡΑΞΙΑ ΕΛΤΕΡ - INTRAKAT (ΕΡΓΟ ΕΓΚΑΤ/ΣΕΩΝ ΦΥΣΙΚΟΥ ΑΕΡΙΟΥ ΑΤΤΙΚΗΣ ΒΟΡΕΙΟΑΝΑΤΟΛΙΚΑ & ΝΟΤΙΑ - ΕΠΑ 2).....	91
3.11.12	ΚΟΙΝΟΠΡΑΞΙΑ INTRAKAT - ΕΛΤΕΡ ΑΤΕ (ΕΥΡΥΖΩΝΙΚΑ ΔΙΚΤΥΑ ΕΤΒΑ Β.Ι.Π.Ε).....	92
3.11.13	ΚΟΙΝΟΠΡΑΞΙΑ INTRAKAT - INTRACOM TELECOM (ΤΗΛΕΠΙΚ/ΚΑ ΔΙΚΤΥΑ ΤΗΣ ΔΕΠΑ).....	93
3.11.14	ΚΟΙΝΟΠΡΑΞΙΑ INTRAKAT - ΕΛΤΕΡ ΑΤΕ (ΝΟΣΟΚΟΜΕΙΟ ΚΑΤΕΡΙΝΗΣ).....	94
3.11.15	ΚΟΙΝΟΠΡΑΞΙΑ ΑΚΤΩΡ ΑΤΕ - INTRAKAT (ΚΑΤΑΣΚΕΥΗ ΑΥΤΟΚΙΝΗΤΟΔΡΟΜΟΥ ΤΡΙΠΟΛΗ-ΣΠΑΡΤΗ-ΚΑΛΑΜΑΤΑ Κ/Ε ΜΩΡΕΑΣ).....	95
3.12	Πληροφορίες για τα Κεφάλαια του Ομίλου.....	96
3.12.1	Πηγές Κεφαλαίων.....	96
3.12.2	Ταμειακές Ροές.....	96
3.12.3	Δήλωση για την Επάρκεια Κεφαλαίου Κίνησης.....	96
3.12.4	Περιορισμοί στη Χρήση Κεφαλαίων.....	97
3.12.5	Πληροφορίες για τις Πηγές Προέλευσης Κεφαλαίων για Επενδύσεις.....	97
3.12.6	Ίδια Κεφάλαια και Χρέος.....	97
3.13	Πληροφορίες για τις τάσεις του Ομίλου.....	99
3.14	Διοικητικά, Διαχειριστικά και Εποπτικά Όργανα και Ανώτατα Διευθυντικά Στελέχη.....	100
3.14.1	Διοικητικό Συμβούλιο και Ανώτατα Διευθυντικά Στελέχη - Τρόπος λειτουργίας του Διοικητικού Συμβουλίου.....	100
3.14.2	Συγκρούσεις συμφερόντων στο επίπεδο των διοικητικών, διαχειριστικών και εποπτικών οργάνων καθώς και των ανώτερων διοικητικών στελεχών.....	103
3.14.3	Εταιρική διακυβέρνηση.....	104
3.14.4	Δηλώσεις μελών Διοικητικών, Διαχειριστικών και Εποπτικών οργάνων καθώς και Ανώτερων Διευθυντικών Στελεχών.....	106
3.15	Αμοιβές και οφέλη.....	114
3.16	Οργανόγραμμα.....	115
3.17	Υπάλληλοι.....	116
3.18	Μέτοχοι.....	116
3.19	Συναλλαγές με Συνδεδεμένα Μέρη.....	118
3.19.1	Εταιρίες με Κοινή Διοίκηση.....	118
3.19.2	Αμοιβές μελών διοικητικού συμβουλίου χρήσεων 2005-2007.....	118
3.19.3	Ενδοομιλικές συμβάσεις.....	119
3.19.4	Διεταιρικές Συναλλαγές της INTRAKAT κατά τις χρήσεις 2005 - 2007 και περίοδο 1.1-31.3.2008.....	119
3.20	Αναταξινόμησης κονδυλίων των δημοσιευμένων ενοποιημένων οικονομικών καταστάσεων της Εταιρίας των χρήσεων 2005 και 2006.....	139
3.21	Χρηματοοικονομικές Πληροφορίες για τα Περιουσιακά Στοιχεία, τις Υποχρεώσεις, τη Χρηματοοικονομική Θέση και τα Αποτελέσματα του Ομίλου.....	145
3.21.1	Χρηματοοικονομικές πληροφορίες ενοποιημένων οικονομικών καταστάσεων χρήσεων 2005 - 2007.....	145
3.21.2	Χρηματοοικονομικές πληροφορίες ενδιάμεσων ενοποιημένων οικονομικών καταστάσεων α' τριμήνου 2008.....	171
3.22	Δήλωση για αλλαγές στη χρηματοοικονομική ή εμπορική θέση του Ομίλου.....	188

3.23	Μερισματική Πολιτική.....	189
3.24	Πρόσθετες Πληροφορίες.....	190
	3.24.1 Μετοχικό Κεφάλαιο.....	190
	3.24.2 Ιδρυτική Πράξη και Καταστατικό.....	191
3.25	Έγγραφα μέσω παραπομπής.....	194
3.26	Έγγραφα στη διάθεση του κοινού.....	194
4.	ΣΗΜΕΙΩΜΑ ΜΕΤΟΧΙΚΟΥ ΤΙΤΛΟΥ.....	195
4.1	Λόγοι της Αύξησης Μετοχικού Κεφαλαίου και χρήση κεφαλαίων.....	195
4.2	Όροι της Αύξησης Μετοχικού Κεφαλαίου.....	196
4.3	Πληροφορίες σχετικά με τις Μετοχές της Εταιρίας.....	197
	4.3.1 Δικαιώματα Μετόχων.....	198
	4.3.2 Φορολογία Μερισμάτων.....	199
4.4	Αναμενόμενο Χρονοδιάγραμμα.....	200
4.5	Διαδικασία Άσκησης Δικαιωμάτων Προτίμησης και Δικαιωμάτων Προεγγραφής.....	200
	4.5.1 Αποκοπή Δικαιώματος.....	200
	4.5.2 Διαδικασία Άσκησης Δικαιωμάτων Προτίμησης.....	200
	4.5.3 Δικαίωμα Προεγγραφής.....	202
4.6	Εγγύηση Κάλυψης.....	203
4.7	Δηλώσεις Κυρίων Μετόχων.....	204
4.8	Μείωση Διασποράς (Dilution).....	204
4.9	Δαπάνες Έκδοσης.....	205
4.10	Σύγκρουση Συμφερόντων.....	205

1. ΠΕΡΙΛΗΠΤΙΚΟ ΣΗΜΕΙΩΜΑ

Το παρόν Ενημερωτικό Δελτίο αφορά στη δημόσια προσφορά νέων μετοχών οι οποίες προέρχονται από την αύξηση μετοχικού κεφαλαίου της εταιρίας με την επωνυμία «INTRAKOM ΚΑΤΑΣΚΕΥΕΣ ΑΝΩΝΥΜΗ ΕΤΑΙΡΙΑ ΤΕΧΝΙΚΩΝ ΕΡΓΩΝ ΚΑΙ ΜΕΤΑΛΛΙΚΩΝ ΚΑΤΑΣΚΕΥΩΝ» και διακριτικό τίτλο «INTRAKAT» (εφεξής η «INTRAKAT» ή η «Εταιρία»), με καταβολή μετρητών, υπέρ των παλαιών μετόχων σε αναλογία 3 νέες για κάθε 5 παλαιές μετοχές και την εισαγωγή αυτών στην κατηγορία της «Μεσαίας και Μικρής Κεφαλαιοποίησης» του Χρηματιστηρίου Αθηνών (εφεξής Χ.Α.).

Το παρόν Περιληπτικό Σημείωμα αποτελεί εισαγωγή του Ενημερωτικού Δελτίου. Κάθε επενδυτής θα πρέπει να βασίσει οποιαδήποτε επενδυτική απόφαση του για κινητές αξίες στην εξέταση του Ενημερωτικού Δελτίου στο σύνολό του.

Σε περίπτωση που αξίωση σχετική με τις πληροφορίες που περιέχονται στο Ενημερωτικό Δελτίο ασκείται ενώπιον δικαστηρίου, ο ενάγων επενδυτής ενδέχεται, να υποχρεωθεί να φέρει τα έξοδα μετάφρασης μέρους ή του συνόλου του Ενημερωτικού Δελτίου, πριν από την έναρξη της παραπάνω διαδικασίας. Αστική ευθύνη αποδίδεται στα πρόσωπα που υπέβαλλαν το περιληπτικό σημείωμα, συμπεριλαμβανομένης οποιασδήποτε μετάφρασής του, και ζήτησαν την κοινοποίησή του σύμφωνα με το άρθρο 18 του Ν. 3401/2005, μόνον εφόσον το εν λόγω σημείωμα είναι παραπλανητικό, ανακριβές ή δεν παρουσιάζει συνάφεια όταν διαβάζεται σε συνδυασμό με τα υπόλοιπα μέρη του Ενημερωτικού Δελτίου.

Το παρόν Ενημερωτικό Δελτίο έχει συνταχθεί σύμφωνα με την ισχύουσα ελληνική νομοθεσία και έχει εγκριθεί από το Διοικητικό Συμβούλιο της Επιτροπής Κεφαλαιαγοράς μόνον όσον αφορά την κάλυψη των αναγκών πληροφόρησης του επενδυτικού κοινού, όπως αυτές καθορίζονται από τις διατάξεις του Κανονισμού (ΕΚ) 809/2004 της Επιτροπής των Ευρωπαϊκών Κοινοτήτων.

Το παρόν περιληπτικό σημείωμα περιλαμβάνει συνοπτικές πληροφορίες για την επιχειρηματική δραστηριότητα, τα χρηματοοικονομικά στοιχεία, τη μετοχική σύνθεση, τη διοίκηση, το μετοχικό κεφάλαιο, τις μετοχές, τα συνοπτικά στοιχεία αύξησης μετοχικού κεφαλαίου, τους παράγοντες κινδύνου, τα έγγραφα μέσω παραπομπής, τα έγγραφα στη διάθεση του κοινού και τις τάσεις, του Ομίλου εταιριών INTRAKAT (εφεξής ο «Όμιλος») καθώς και τα συνοπτικά στοιχεία των όρων της παρούσας αύξησης μετοχικού κεφαλαίου. Στον Όμιλο εταιριών INTRAKAT περιλαμβάνονται εκτός της μητρικής και οι εταιρίες που ενοποιούνται στις οικονομικές της καταστάσεις.

1.1 Επιχειρηματική Δραστηριότητα και Σύντομο Ιστορικό

Γενικά - Επιχειρηματική Δραστηριότητα

Η Εταιρία με την επωνυμία «INTRAKOM ΚΑΤΑΣΚΕΥΕΣ ΑΝΩΝΥΜΗ ΕΤΑΙΡΙΑ ΤΕΧΝΙΚΩΝ ΕΡΓΩΝ ΚΑΙ ΜΕΤΑΛΛΙΚΩΝ ΚΑΤΑΣΚΕΥΩΝ» και διακριτικό τίτλο «INTRAKAT», κατασκευαστική Εταιρία του Ομίλου Εταιριών INTRACOM, ιδρύθηκε το 1987. Η δραστηριότητα της Εταιρίας είναι επικεντρωμένη σε δύο τομείς δραστηριότητας που είναι οι Κατασκευές (συμπεριλαμβανομένων των Τηλεπικοινωνιών και των Δικτύων Οπτικών Ινών) και ο τομέας των Μεταλλικών Κατασκευών.

Η Εταιρία κατέχει εργοληπτικό πτυχίο της 6^{ης} τάξης του Μ.Ε.ΕΠ. για όλες τις κατηγορίες έργων.

Η Εταιρία είναι εγγεγραμμένη στο Μητρώο Ανωνύμων Εταιριών του Υπουργείου Ανάπτυξης με αριθμό 16205/06/Β/87/37. Έδρα της Εταιρίας σύμφωνα με το άρθρο 2 του καταστατικού της ορίστηκε ο Δήμος Παιανίας Αττικής και ειδικότερα τα γραφεία της βρίσκονται στο 19ο χλμ. Λεωφ. Παιανίας-Μαρκοπούλου, 190 02 Παιανία Αττικής, τηλ. 210 6677700. Η διάρκεια της Εταιρείας σύμφωνα με το άρθρο 4 του καταστατικού ορίστηκε σε τριάντα (30) χρόνια από την 18.12.87, η οποία μπορεί να παραταθεί ή να συντομευθεί με απόφαση της Γενικής Συνέλευσης.

Σύντομο Ιστορικό

Τον Μάρτιο 1994 η Διοίκηση της INTRACOM προχώρησε στην εξαγορά του 100% των μετοχών της εταιρίας INTRAKAT Α.Ε. Τον Νοέμβριο 2001 πραγματοποιήθηκε η εισαγωγή των μετοχών της Εταιρίας στην Κύρια Αγορά του Χρηματιστηρίου Αξιών Αθηνών. Η Εταιρία από το 2000 μέχρι σήμερα προβαίνει σε ιδρύσεις και εξαγορές εταιριών εκ των οποίων οι σημαντικότερες είναι οι εξής: το 2000 ιδρύει στην Ρουμανία την εταιρεία «INTRACOM CONSTRUCT S.A.», το 2002 εξαγόρασε το 100% των μετοχών της ανώνυμης εταιρείας «Μ-Π ΤΕΧΝΙΚΗ, Ανώνυμη, Τεχνική, Εμπορική, Τουριστική, Λατομική, Βιομηχανική και Κτηματική Εταιρεία», και

εν συνεχεία την απορρόφησε λόγω της επανάκρισης των εργοληπτικών εταιριών σύμφωνα με νέο θεσμικό πλαίσιο του Ν. 2940/2001, ούτως ώστε να καταταγεί στην 6η νέα τάξη εργοληπτικών επιχειρήσεων του Μ.Ε.ΕΠ., το 2002, η Εταιρεία συμμετέχει στο μετοχικό κεφάλαιο της «INTRACOM BULGARIA AD», το 2003 συμμετέχει στο μετοχικό κεφάλαιο της «INTRACOM Ltd Skorje», το 2004 ιδρύει την εταιρία «IN.MAINT», το 2005 ιδρύει την εταιρεία "EUROKAT", την «INTRAKAT ROMANIA S.R.L.» στη Ρουμανία, και υποκατάστημα στην Αρμενία, στη Λιβύη και στο Κόσοβο. Το 2005 συγχωνεύεται δια απορρόφησης με τη θυγατρική εταιρία της INTRACOM HOLDINGS «INTRAMET ΜΕΤΑΛΛΙΚΕΣ ΚΑΙ ΗΛΕΚΤΡΟΜΗΧΑΝΙΚΕΣ ΚΑΤΑΣΚΕΥΕΣ Α.Ε.» Το 2006 εξαγοράζει από εταιρίες του ομίλου INTRACOM την εταιρία "INTRADEVELOPMENT. Το 2007 ιδρύει υποκατάστημα στην Αλβανία και συστήνει την εταιρία «INTRAKAT INT. Ltd» στην Κύπρο. Το 2008 ιδρύει υποκατάστημα στην Πολωνία.

1.2 Πληροφορίες για τις Τάσεις

Οι σημαντικότερες τάσεις που αφορούν στον Όμιλο από τη λήξη της χρήσης 2007 έως και σήμερα έχουν ως εξής:

Ο Κύκλος Εργασιών του Ομίλου από την έναρξη του τρέχοντος έτους έως και σήμερα εμφανίζεται αυξημένος λόγω ανάληψης έργων του αμιγώς κατασκευαστικού τομέα της Εταιρίας και κοινοπρακτικού χαρακτήρα μέσω κοινοπραξιών στις οποίες συμμετέχει ενώ αυξάνεται και το κατασκευαστικό αντικείμενο στα έργα των τηλεπικοινωνιακών υποδομών και στα δίκτυα οπτικών ινών.

Το ύψος των αποθεμάτων παρουσιάζει αυξητική τάση από την έναρξη του έτους έως και σήμερα ακολουθώντας τις αυξημένες απαιτήσεις για ύπαρξη ικανών κυκλοφορούντων στοιχείων προς κάλυψη του αυξημένου κύκλου εργασιών. Οι εμπορικές απαιτήσεις όπως και οι υποχρεώσεις προς τους προμηθευτές εμφανίζονται επίσης αυξημένες λόγω της αύξησης των πωλήσεων.

Παράγοντες που θα μπορούσαν να επηρεάσουν τις προοπτικές της Εταιρίας, θετικά ή αρνητικά, όπως αναλύονται και στο κεφάλαιο 2 «Επενδυτικοί Κίνδυνοι» του παρόντος ενημερωτικού δελτίου, σχετίζονται κυρίως με την πορεία του κλάδου των κατασκευών στην Ελλάδα.

Σύμφωνα με τη Διοίκηση της Εταιρίας δεν υπάρχει κάποια γνωστή τάση, αβεβαιότητα αίτημα, δέσμευση ή γεγονός που ευλόγως να αναμένεται να επηρεάσει σημαντικά τις προοπτικές της Εταιρίας για την τρέχουσα χρήση.

1.3 Διοίκηση

Το Διοικητικό Συμβούλιο της Εταιρίας απαρτίζεται από 11 μέλη, εξελέγη από την Τακτική Γενική Συνέλευση των μετόχων της 23.6.2008, συγκροτήθηκε σε σώμα με την από 23.6.2008 απόφαση του Διοικητικού Συμβουλίου, ως ακολούθως:

Όνοματεπώνυμο	Θέση στο Δ.Σ.	Επάγγελμα	Διεύθυνση κατοικίας
Σωκράτης Κόκκαλης του Πέτρου	Πρόεδρος, εκτελεστικό μέλος	Φυσικός Ηλεκτρονικός	Κηφισιά Αττικής, Δηληγιάννη 102-106
Δημήτριος Κλώνης του Χρήστου	Α' Αντιπρόεδρος, εκτελεστικό μέλος	Οικονομολόγος	Φιλοθέη Αττικής, Π. Καλλιγά 70 ^Α
Αλέξανδρος Μυλωνάκης του Εμμανουήλ	Β' Αντιπρόεδρος, εκτελεστικό μέλος	Μηχανικός	Μαρούσι Αττικής, Αριστοφάνους 10
Πέτρος Σουρέτης του Κωνσταντίνου	Διευθύνων Σύμβουλος, εκτελεστικό μέλος	Πολιτικός Μηχανικός	Χαλάνδρι Αττικής, Ήβης 33
Νικόλαος - Σωκράτης Λαμπρούκος του Δημητρίου	Σύμβουλος, εκτελεστικό μέλος	Μηχανολόγος Μηχανικός	Νέο Ψυχικό Αττικής, Μπουμπουλίνας 32
Χαράλαμπος Καλλής του Κωνσταντίνου	Σύμβουλος, εκτελεστικό μέλος	Μηχανολόγος Μηχανικός	Πασαλιμάνι Πειραιά, Σαλεπούλα 11-13
Ευάγγελος Σακκάς του Παναγιώτη	Σύμβουλος, μη εκτελεστικό μέλος	Μηχανολόγος Ηλεκτρολόγος	Κηφισιά Αττικής, Σωκράτους 63
Αριστοτέλης Άννινος του Γεωργίου	Σύμβουλος, μη εκτελεστικό μέλος	Πολιτικός Μηχανικός	Νέα Σμύρνη Αττικής, Σοφούλη 21
Γεώργιος Άννινος του Αριστοτέλη	Σύμβουλος, μη εκτελεστικό μέλος	Τηλεπικοινωνιακός Μηχανικός	Νέα Σμύρνη Αττικής, Πλατεία Β. Σοφίας 18
Αναστάσιος Τσούφης του Μιλτιάδη	Σύμβουλος, ανεξάρτητο μη εκτελεστικό μέλος	Δικηγόρος	Νέα Σμύρνη Αττικής, Ικονίου 32
Ιωάννης Χρυσικόπουλος του Κωνσταντίνου	Σύμβουλος, ανεξάρτητο μη εκτελεστικό μέλος	Πολιτικός Μηχανικός	Καστέλα Πειραιά, Αγαμέμνωνος 21

Η θητεία του ως άνω Διοικητικού Συμβουλίου λήγει την 30.6.2013.

1.4 Μετοχικό Κεφάλαιο

Το καταβεβλημένο Μετοχικό Κεφάλαιο της Εταιρίας, πριν την παρούσα αύξηση, ανέρχεται σε 14.581.875 ευρώ, διαιρούμενο σε 48.606.250 ονομαστικές μετοχές, ονομαστικής αξίας 0,30 ευρώ εκάστη.

Με την από 23/6/2008 απόφαση της Τακτικής Γενικής Συνέλευσης των μετόχων αποφασίστηκε α) η αύξηση του μετοχικού κεφαλαίου της Εταιρίας έως € 8.749.125,00 με την έκδοση και διάθεση 29.163.750,00 νέων, κοινών, άυλων μετοχών της Εταιρίας, ονομαστικής αξίας € 0,30, υπέρ των παλαιών μετόχων σε αναλογία 3 νέες για κάθε 5 παλαιές μετοχές.

Το καταβεβλημένο Μετοχικό Κεφάλαιο της Εταιρίας, μετά την παρούσα αύξηση, θα ανέρχεται έως 23.331.000 Ευρώ, διαιρούμενο σε μετοχές έως 77.770.000 ονομαστικές μετοχές ονομαστικής αξίας € 0,30 ευρώ εκάστη.

1.5 Μέτοχοι

Κατά την Τακτική Γενική Συνέλευση της 23.6.2008 το μετοχικό κεφάλαιο της Εταιρίας διαιρείται σε 48.606.250 κοινές ονομαστικές μετοχές. Οι δικαιούχοι μετοχών ή δικαιωμάτων ψήφου άνω του 5%, ήταν οι ακόλουθοι:

Μέτοχοι κάτοχοι κοινών μετοχών	Αριθμός Μετοχών	ποσοστό συμμετοχής	Δικαιώματα Ψήφου*
INTRACOM HOLDINGS	35.751.885	73,55%	73,55%
Επενδυτικό Κοινό	12.854.365	26,45%	26,45%
ΣΥΝΟΛΟ (Α)	48.606.250	100,00%	100,00%

* Σύμφωνα με το Νόμο 3556/2007

1.6 Πληροφορίες σχετικά με τις Μετοχές της Εταιρίας

Οι μετοχές της Εταιρίας είναι άυλες κοινές, ονομαστικές, διαπραγματεύονται στην Αγορά της Μεσαίας και Μικρής Κεφαλαιοποίησης του Χρηματιστηρίου Αθηνών και έχουν εκδοθεί βάσει των διατάξεων του νόμου και του καταστατικού της INTRAKAT.

Ο κωδικός ISIN (International Security Identification Number) των κοινών μετοχών της INTRAKAT είναι GRS 432003002. Αρμόδιος φορέας για την τήρηση του σχετικού αρχείου των άυλων μετοχών είναι η ΕΛΛΗΝΙΚΑ ΧΡΗΜΑΤΙΣΤΗΡΙΑ Α.Ε. (πρώην Κεντρικό Αποθετήριο Αξιών «Κ.Α.Α.») Λεωφ. Αθηνών 110, 104 42 Αθήνα.

Οι μετοχές της Εταιρίας, οι οποίες είναι ελεύθερα διαπραγματεύσιμες, διαπραγματεύονται σε ευρώ.

Η μονάδα διαπραγμάτευσης των μετοχών στο Χ.Α. είναι ο τίτλος μίας (1) άυλης κοινής μετοχής.

Οι μετοχές της Εταιρίας δεν περιέχουν ρήτρες εξαγοράς ούτε και ρήτρες μετατροπής.

Η Εταιρία δεν έχει συνάψει σύμβαση Ειδικής Διαπραγμάτευσης της μετοχής της.

1.7 Συνοπτικά Στοιχεία Αύξησης Μετοχικού Κεφαλαίου

Η Τακτική Γενική Συνέλευση των Μετόχων της Εταιρίας, κατά τη συνεδρίαση της 23.6.2008, αποφάσισε, μεταξύ άλλων, την αύξηση του μετοχικού κεφαλαίου της Εταιρίας μέχρι του ποσού € 8.749.125,00 με καταβολή μετρητών και δικαίωμα προτίμησης υπέρ των παλαιών μετόχων της σε αναλογία 3 νέες προς 5 παλαιές μετοχές. Συνολικά θα εκδοθούν 29.163.750 νέες ονομαστικές μετοχές (στο εξής οι «Νέες Μετοχές») ονομαστικής αξίας € 0,30 η κάθε μία για κάθε μία Νέα Μετοχή, εφαρμοζόμενου του άρθρου 13^α του Κ.Ν.2190/1920, για την περίπτωση μερικής κάλυψης του ποσού της αύξησης και την αντίστοιχη τροποποίηση του άρθρου 5 του Καταστατικού της Εταιρίας.

Ειδικά ως προς την Τιμή Διάθεσης των Νέων Μετοχών, η Γενική Συνέλευση ομόφωνα εξουσιοδότησε το Δ.Σ., σύμφωνα με το άρθρο 13 παρ. 6 του Ν. 2190/1920 ως ισχύει, να την ορίσει εντός χρονικού διαστήματος το

οποίο δεν μπορεί να υπερβεί το ένα έτος. Αποφάσισε επίσης, η τιμή έκδοσης να δύνανται να είναι ανώτερη της χρηματιστηριακής τιμής κατά τον χρόνο αποκοπής του δικαιώματος προτίμησης.

Το Δ.Σ. της Εταιρίας στην από 07/08/2008 συνεδρίαση του αποφάσισε τον καθορισμό της τιμής διάθεσης των νέων μετοχών σε € 0,55 ανά μετοχή.

Κατά συνέπεια, το σύνολο των κεφαλαίων που θα αντληθούν από την αύξηση θα ανέλθει στο ποσό των € 16.040.062,50. Από το ποσό αυτό, ποσό € 7.290.937,50 θα αχθεί σε πίστωση του λογαριασμού «Αποθεματικό από την Έκδοση Μετοχών Υπέρ το Άρτιο».

Δικαίωμα προτίμησης στην αύξηση του μετοχικού κεφαλαίου θα έχουν:

- I. όλοι οι μέτοχοι της Εταιρείας, οι οποίοι θα είναι εγγεγραμμένοι στα σχετικά αρχεία μετόχων της Ε.Χ.Α.Ε., μετά το πέρας της εκκαθάρισης των συναλλαγών, που θα έχουν πραγματοποιηθεί μέχρι και τη λήξη της συνεδρίασης του Χ.Α. την εργάσιμη ημέρα που προηγείται της ημερομηνίας αποκοπής του δικαιώματος προτίμησης, όπως αυτή θα καθοριστεί και ανακοινωθεί από το Διοικητικό Συμβούλιο, εφόσον διατηρούν τα δικαιώματα αυτά κατά το χρόνο άσκησής τους, και
- II. όσοι αποκτήσουν δικαιώματα προτίμησης κατά την περίοδο διαπραγμάτευσης των εν λόγω δικαιωμάτων στο Χ.Α.

Η έναρξη και η λήξη της περιόδου ενάσκησης του δικαιώματος προτίμησης θα οριστεί από το Διοικητικό Συμβούλιο σύμφωνα με τα προβλεπόμενα από το νομοθετικό πλαίσιο. Η σχετική ανακοίνωση - πρόσκληση θα δημοσιευθεί στον ημερήσιο Τύπο.

Οι μέτοχοι θα ασκούν τα δικαιώματά τους προσκομίζοντας τη σχετική βεβαίωση δικαιωμάτων της Ε.Χ.Α.Ε. που αναλογούν στον καθένα για την αύξηση του μετοχικού κεφαλαίου και συγχρόνως θα καταβάλλουν το αντίτιμο των μετοχών, για τις οποίες έχουν δικαίωμα να εγγραφούν. Για την παραλαβή της βεβαίωσης των δικαιωμάτων της Ε.Χ.Α.Ε. οι μέτοχοι θα απευθύνονται είτε στην Ε.Χ.Α.Ε., αν οι μετοχές τους βρίσκονται σε ειδικό λογαριασμό στο Σ.Α.Τ., είτε στο χειριστή του λογαριασμού χρεογράφων τους (χρηματιστηριακή εταιρεία ή θεματοφύλακας).

Ο βασικός μέτοχος της εταιρείας, η εταιρεία INTRACOM HOLDINGS, που κατέχει άμεσα ή έμμεσα τουλάχιστον 5% του μετοχικού της κεφαλαίου, δήλωσε ότι προτίθεται να διατηρήσει το ποσοστό των μετοχών που κατέχει κατά την ημερομηνία της Τακτικής Γενικής Συνέλευσης (23/6/2008), αφενός, έως την ολοκλήρωση της αύξησης και την εισαγωγή των νέων εκ της αυξήσεως μετοχών και, αφετέρου, για χρονικό διάστημα έξι μηνών μετά την έναρξη της διαπραγμάτευσης των νέων εκ της αυξήσεως μετοχών.

Οι ασκήσαντες δικαιώματα προτίμησης σύμφωνα με την παράγραφο 1, θα έχουν το δικαίωμα να προεγγραφούν για την απόκτηση στην Τιμή Διάθεσης πρόσθετων νέων μετοχών της Εταιρίας, οι οποίες ενδεχομένως να μείνουν αδιάθετες μετά την άσκηση των δικαιωμάτων προτίμησης (στο εξής οι «Αδιάθετες Μετοχές»), καταβάλλοντας παράλληλα τα αντίστοιχα κεφάλαια. Επί αυτού αποφασίσθηκε επίσης, να εξουσιοδοτηθεί το Διοικητικό Συμβούλιο να ορίσει σε χρόνο μεταγενέστερο της από 23.06.2008 Τακτικής Γενικής Συνέλευσης α) τους όρους του δικαιώματος προεγγραφής καθώς και τον τρόπο και την προθεσμία άσκησης του, β) το τυχόν ανώτατο ποσοστό αδιάθετων μετοχών που ενδέχεται να διατεθεί στους ασκήσαντες το δικαίωμα προεγγραφής και τον τρόπο κατανομής των τυχόν αδιάθετων μετοχών στους ασκήσαντες το δικαίωμα προεγγραφής και γ) τη διαδικασία για την επιστροφή δεσμευμένων ποσών σε περίπτωση μερικής ή μη ικανοποίησης των ασκηθέντων δικαιωμάτων προεγγραφής ως και κάθε άλλη λεπτομέρεια αναφορικά με το δικαίωμα προεγγραφής. Αποφάσισε, τέλος, η Γενική Συνέλευση, να επιτρέπεται στο Διοικητικό Συμβούλιο η θέση ανώτατου ορίου στον αριθμό τυχόν αδιάθετων μετοχών που ενδέχεται να διατεθούν στους επενδυτές που θα ασκήσουν το ως άνω δικαίωμα προεγγραφής όπως επίσης και να αποφασίζει ότι όλες, μερικές ή καμία από τις τυχόν αδιάθετες μετοχές θα διατεθούν, κατά τη διακριτική ευχέρεια του Διοικητικού Συμβουλίου (ως ακολούθως).

Ειδικότερα το Διοικητικό Συμβούλιο με την από 07/08/2008 απόφασή του αποφάσισε ότι οι υπό 1 κάτοχοι δικαιωμάτων προτίμησης θα έχουν δικαίωμα προεγγραφής χωρίς περιορισμό για τυχόν Αδιάθετες Μετοχές εφόσον έχουν ασκήσει πλήρως το δικαίωμα προτίμησής τους. Το δικαίωμα προεγγραφής θα ασκείται παράλληλα με την άσκηση του δικαιώματος προτίμησης και θα απαιτείται η δέσμευση του συνόλου των κεφαλαίων που αναλογούν στις Αδιάθετες Μετοχές, για τις οποίες οι εν λόγω επενδυτές ασκούν το δικαίωμα προεγγραφής τους. Οι τυχόν Αδιάθετες Μετοχές αποφασίστηκε να κατανεμηθούν στους δικαιούχους μετόχους και στους αποκτήσαντες δικαιώματα κατά την αναλογία των δικαιωμάτων προτίμησης που θα ασκήσουν.

Τυχόν μετοχές που δεν θα έχουν αναληφθεί, μετά το τέλος της προθεσμίας, αποφασίζεται να διατεθούν ελεύθερα από το Διοικητικό Συμβούλιο της Εταιρείας κατά τη κρίση του με απόφασή του κατ' άρθρο 13 παρ. 5 - 9 του Κ.Ν. 2190/1920, ως ισχύει, στην Τιμή Διάθεσης.

Σε περίπτωση που υπολείπονται αδιάθετες μετοχές μετά τις ως άνω διεργασίες, η Τράπεζα Alpha Bank χειρογράφει σύμβαση για την εγγύηση τυχόν αδιάθετων μετοχών ή τη διάθεση αυτών σε πρόσωπα που αυτή θα υποδείξει συμπεριλαμβανομένων τυχόν νομικών προσώπων που εντάσσονται στον Όμιλο Alpha Bank, στην τιμή έκδοσης, μέχρι ποσοστού 100% των μετοχών της Εταιρείας που θα βρίσκονται σε διασπορά (free float), η οποία διασπορά δεν θα υπερβαίνει ποσοστό 26,45% του μετοχικού κεφαλαίου της Εταιρείας, υπογραφησομένης σχετικής συμβάσεως για την υλοποίηση της ως άνω δέσμευσης. Η ως άνω δέσμευση της Τράπεζας Alpha Bank θα τελεί υπό την αίρεση της πλήρους κάλυψης από τον κύριο μέτοχο της Εταιρείας, την ανώνυμη εταιρεία με την επωνυμία «INTRAKOM ΑΝΩΝΥΜΗ ΕΤΑΙΡΕΙΑ ΣΥΜΜΕΤΟΧΩΝ» του ποσοστού αύξησης του μετοχικού κεφαλαίου που της αναλογεί με βάση το δικαίωμα προτίμησης που έχει από την τρέχουσα συμμετοχή της στην Εταιρεία, δηλαδή σε ποσοστό 73,55% του μετοχικού κεφαλαίου της Εταιρείας. Συνοπτικά οι όροι της αύξησης μετοχικού κεφαλαίου παρουσιάζονται στον ακόλουθο πίνακα:

ΣΥΝΟΠΤΙΚΑ ΣΤΟΙΧΕΙΑ ΕΚΔΟΣΗΣ	
ΑΡΙΘΜΟΣ ΥΦΙΣΤΑΜΕΝΩΝ ΜΕΤΟΧΩΝ	48.606.250
ΕΚΔΟΣΗ ΝΕΩΝ ΜΕΤΟΧΩΝ:	
Με καταβολή μετρητών και δικαίωμα προτίμησης υπέρ των παλαιών μετόχων σε αναλογία 3 νέες για κάθε 5 παλαιές	έως 29.163.750
ΣΥΝΟΛΟ ΜΕΤΟΧΩΝ ΜΕΤΑ ΤΗΝ ΑΥΞΗΣΗ	έως 77.770.000
ΟΝΟΜΑΣΤΙΚΗ ΑΞΙΑ ΜΕΤΟΧΗΣ	0,3
ΤΙΜΗ ΔΙΑΘΕΣΗΣ ΑΝΑ ΜΕΤΟΧΗ	0,55
ΣΥΝΟΛΙΚΑ ΕΣΟΔΑ ΑΥΞΗΣΗΣ ΜΕΤΟΧΙΚΟΥ ΚΕΦΑΛΑΙΟΥ	έως 16.040.062,50

Το αναμενόμενο χρονοδιάγραμμα της ολοκλήρωσης της παρούσας αύξησης του Μετοχικού Κεφαλαίου είναι το ακόλουθο:

ΗΜΕΡΟΜΗΝΙΑ	ΓΕΓΟΝΟΣ
Tα	Έγκριση Ενημερωτικού Δελτίου από το Δ.Σ. της Επιτροπής Κεφαλαιαγοράς
T+7	Έγκριση από το Δ.Σ. του Χ.Α. για την έναρξη διαπραγμάτευσης των δικαιωμάτων προτίμησης
T+8	Δημοσίευση της ανακοίνωσης για τη διάθεση του Ενημερωτικού Δελτίου
T+9	Δημοσίευση Ενημερωτικού Δελτίου (ανάρτηση στην ιστοσελίδα της Εκδότριας και του Χ.Α.)
T+9	Ανακοίνωση στο Ημερήσιο Δελτίο Τιμών του Χ.Α. για την αποκοπή των δικαιωμάτων προτίμησης, την περίοδο άσκησης των δικαιωμάτων στην αύξηση με καταβολή μετρητών, την έναρξη και λήξη διαπραγμάτευσης των δικαιωμάτων
T+10	Αποκοπή δικαιωμάτων προτίμησης
T+14	Πίστωση από το Κ.Α.Α. των δικαιωμάτων προτίμησης στους λογαριασμούς των δικαιούχων στο Σ.Α.Τ.
T+15	Έναρξη διαπραγμάτευσης και άσκησης δικαιωμάτων προτίμησης
T+26	Λήξη διαπραγμάτευσης δικαιωμάτων προτίμησης
T+30	Λήξη περιόδου άσκησης δικαιωμάτων προτίμησης
T+32	Ανακοίνωση για την κάλυψη της αύξησης και τη διάθεση τυχόν αδιάθετων μετοχών
T+37	Έγκριση Εισαγωγής των νέων μετοχών από το Δ.Σ. του Χ.Α.
T+40	Έναρξη διαπραγμάτευσης νέων μετοχών από την Αύξηση Μετοχικού Κεφαλαίου

Σημειώνεται ότι το παραπάνω χρονοδιάγραμμα εξαρτάται από πολλούς αστάθμητους παράγοντες και ενδέχεται να μεταβληθεί.

Τα αντληθέντα κεφάλαια θα διατεθούν ως εξής:

Κατηγορία Χρήσης Αντληθέντων Κεφαλαίων	ποσά σε εκατ. €
Μείωση βραχυπρόθεσμου τραπεζικού δανεισμού	9,00
Χρηματοδότηση νέων έργων	6,27
Δαπάνες Αύξησης Μετοχικού Κεφαλαίου	0,77
Σύνολο Κεφαλαίων από ΑΜΚ	16,04

Σε περίπτωση που δεν αντληθεί το σύνολο των κεφαλαίων θα μειωθεί ανάλογα το ποσό που αφορά στη χρηματοδότηση των νέων έργων.

Η Εταιρία σκοπεύει να χρησιμοποιήσει το μεγαλύτερο μέρος των αντλούμενων κεφαλαίων εντός 24 μηνών από την τελική κάλυψη της αύξησης του μετοχικού κεφαλαίου ως ακολούθως:

Κατηγορία Χρήσης Αντληθέντων Κεφαλαίων	ποσά σε εκατ. €	Χρονοδιάγραμμα Διάθεσης Αντληθέντων Κεφαλαίων		
		Β' εξάμηνο 2008	Α' εξάμηνο 2009	Β' εξάμηνο 2009
Μείωση βραχυπρόθεσμου τραπεζικού δανεισμού	9,00	9,00		
Χρηματοδότηση νέων έργων	6,27	2,47	2,30	1,50
Δαπάνες Αύξησης Μετοχικού Κεφαλαίου	0,77	0,77		
Σύνολο Κεφαλαίων από ΑΜΚ	16,04	12,24	2,30	1,50

1.8 Συνοπτικές Χρηματοοικονομικές Πληροφορίες

Συνοπτικές Χρηματοοικονομικές Πληροφορίες χρήσεων 2005 - 2007

Οι ακόλουθες συνοπτικές χρηματοοικονομικές πληροφορίες προέρχονται, για συγκριτικούς λόγους, από τις δημοσιευμένες ενοποιημένες οικονομικές καταστάσεις της χρήσης 2006 για τα στοιχεία του 2005 και της χρήσης 2007 για τα στοιχεία του 2006 και του 2007, οι οποίες συντάχθηκαν από την Εταιρία βάσει των Διεθνών Προτύπων Χρηματοοικονομικής Πληροφόρησης και έχουν ελεγχθεί από τους Τακτικούς Ορκωτούς Ελεγκτές-Λογιστές κ. Αλέξανδρο Ε. Τζιώρτζη (Α.Μ.Σ.Ο.Ε.Λ. 12371) και κ. Μαρία Ν. Χαρίτου (Α.Μ. Σ.Ο.Ε.Λ. 15161) της ελεγκτικής εταιρίας Συνεργαζόμενοι Ορκωτοί Λογιστές Α.Ε.Ο.Ε., Φωκίωνος Νέγρη 3, 11257 Αθήνα και από τον ορκωτό ελεγκτή-λογιστή κ.Σωτήρη Κωνσταντίνου (Α.Μ. Σ.Ο.Ε.Λ. 13671) της ελεγκτικής εταιρίας Grant Thornton A.E. (Βασιλέως Κωνσταντίνου 44, 116 35 Αθήνα) που διενήργησε τον έκτακτο λογιστικό και οικονομικό έλεγχο για λογαριασμό του Συμβούλου Έκδοσης . Οι οικονομικές καταστάσεις της χρήσης 2006 εγκρίθηκαν με την από 27.03.2007 απόφαση του Δ.Σ. και την από 28.06.2007 απόφαση της Γενικής Συνέλευσης των μετόχων της Εταιρίας και οι οικονομικές καταστάσεις της χρήσης 2007 εγκρίθηκαν με την από 27.3.2008 απόφαση του Δ.Σ. και την από 23.06.2008 απόφαση της Γενικής Συνέλευσης των μετόχων της Εταιρίας.

ΣΥΝΟΠΤΙΚΑ ΣΤΟΙΧΕΙΑ ΕΝΟΠΙΟΗΜΕΝΩΝ ΑΠΟΤΕΛΕΣΜΑΤΩΝ			
(ποσά σε χιλ €)	1/1-31/12/2005	1/1-31/12/2006	1/1-31/12/2007
Κύκλος Εργασιών	42.470,20	103.699,90	152.034,42
Κόστος Πωληθέντων (προ αποσβέσεων)	(34.706,77)	(93.957,31)	(132.966,65)
Μικτά Κέρδη (προ αποσβέσεων)	7.763,43	9.742,59	19.067,77
Κέρδη προ φόρων, χρηματοδοτικών και επενδυτικών αποτελεσμάτων και αποσβέσεων ⁽¹⁾	306,00	(1.096,99)	7.342,08
Κέρδη προ φόρων από συνεχιζ. δραστηριότητες	799,64	(2.610,15)	1.692,59
Κέρδη μετά από φόρους από συνεχιζ. Δραστηριότητες ⁽²⁾	889,47	(3.118,54)	818,18
Κέρδη μετά από φόρους από συνεχιζ. και διακοπείσες δραστηριότητες	1.490,43	(2.310,99)	818,18

Πηγή: Δημοσιευμένες οικονομικές καταστάσεις που συντάχθηκαν από την INTRAKAT βάσει Δ.Π.Χ.Π. και έχουν ελεγχθεί από Ορκωτό Ελεγκτή-Λογιστή.

⁽¹⁾ Υπολογίζεται βάσει των κερδών αφαιρουμένων των τόκων των φόρων και των αποσβέσεων

⁽²⁾ Σύμφωνα με επιστολή του Ορκωτού Ελεγκτή που διενήργησε τον έκτακτο οικονομικό έλεγχο των ενοποιημένων οικονομικών καταστάσεων και όπως αναλυτικότερα περιγράφεται στην ενότητα 3.20 «Αναταξινομήσεις κονδυλίων των δημοσιευμένων ενοποιημένων οικονομικών καταστάσεων της Εταιρίας των χρήσεων 2005 και 2006», σύμφωνα με το ΔΠΧΠ 5 οι συγγενείς εταιρίες «INTRACOM BULGARIA» και «INTRACOM SKOPJE» που πωλήθηκαν το 2006 δεν απεικονίζονται στις διακοπείσες δραστηριότητες και τα αποτελέσματά τους, για την περίοδο λειτουργίας τους και έως την ημερομηνία πώλησής τους (κέρδη ή ζημιές μετά από φόρους σύμφωνα με τη μέθοδο ενοποίησης με την καθαρή θέση) συμπεριλαμβάνονται στα αποτελέσματα από συνεχιζόμενες δραστηριότητες. Εάν αφαιρούνταν, η συνδρομή τους στα ενοποιημένα οικονομικά μεγέθη των χρήσεων 2005 και 2006 τα αποτελέσματα από συνεχιζόμενες δραστηριότητες θα διαμορφωνόταν σε -€287,52 χιλ. το 2005 και -€3.424,57 χιλ. το 2006.

Η αύξηση του Κύκλου Εργασιών οφείλεται στην επέκταση των δραστηριοτήτων της Εταιρίας και στην απόκτηση μεγαλύτερου μεριδίου αγοράς σε έργα πολιτικού μηχανικού και έργων υποδομής.

Η βελτίωση σε επίπεδο κερδοφορίας οφείλεται κατά κύριο λόγο σε έργα που εκτελέστηκαν από τη μητρική εταιρία τα οποία παρουσίασαν σε επίπεδο λειτουργικής κερδοφορίας καλύτερες αποδόσεις.

ΣΥΝΟΠΤΙΚΑ ΣΤΟΙΧΕΙΑ ΚΑΤΑΣΤΑΣΗΣ ΤΑΜΕΙΑΚΩΝ ΡΟΩΝ			
ποσά σε χιλ. ευρώ	31/12/2005	31/12/2006	31/12/2007
Καθαρές ταμειακές ροές από λειτουργικές δραστηριότητες	13.126,17	(21.357,03)	(6.401,20)
Καθαρές ταμειακές ροές από επενδυτικές δραστηριότητες	(11.420,53)	3.825,28	(2.582,44)
Καθαρές ταμειακές ροές από χρηματοδοτικές δραστηριότητες	(3.122,04)	18.856,43	6.866,18
Ταμειακά διαθέσιμα και ισοδύναμα στο τέλος της χρήσης	12.504,32	13.829,01	11.711,55

Πηγή: Δημοσιευμένες οικονομικές καταστάσεις που συντάχθηκαν από την INTRAKAT βάσει Δ.Π.Χ.Π. και έχουν ελεγχθεί από Ορκωτό Ελεγκτή-Λογιστή.

ΣΥΝΟΠΤΙΚΑ ΣΤΟΙΧΕΙΑ ΕΝΟΠΟΙΗΜΕΝΟΥ ΙΣΟΛΟΓΙΣΜΟΥ			
(ποσά σε χιλ. €)	31/12/2005	31/12/2006	31/12/2007
Μη κυκλοφορούντα περιουσιακά στοιχεία	55.574,18	53.202,06	57.170,65
Κυκλοφορούντα περιουσιακά στοιχεία	76.284,09	112.461,73	138.980,65
Σύνολο Ενεργητικού	131.858,27	165.663,78	196.151,31
Μακροπρόθεσμα Δάνεια	12.095,58	27.747,09	23.561,76
Βραχυπρόθεσμα Δάνεια	21.354,77	25.007,74	38.157,79
Σύνολο υποχρεώσεων	63.481,90	100.105,54	125.345,68
Σύνολο Καθαρής Θέσης	68.376,38	65.558,25	70.805,63

Πηγή: Δημοσιευμένες οικονομικές καταστάσεις που συντάχθηκαν από την INTRAKAT βάσει Δ.Π.Χ.Π. και έχουν ελεγχθεί από Ορκωτό Ελεγκτή-Λογιστή.

Η αύξηση των απαιτήσεων και υποχρεώσεων που εμφανίζονται στους λογαριασμούς του Ισολογισμού είναι ανάλογες της αύξησης του κύκλου εργασιών σε σχέση με τις προηγούμενες χρήσεις. Επίσης έχουν επηρεαστεί και από τις καθυστερήσεις των εισπράξεων που παρουσιάζονται από τα έργα που πραγματοποιούνται για λογαριασμό του Δημοσίου.

Οι βασικοί χρηματοοικονομικοί δείκτες του Ομίλου για τις εξεταζόμενες περιόδους 2005 - 2007, όπως παρουσιάζονται στον παρακάτω πίνακα, έχουν υπολογιστεί από την Εταιρία και δεν έχουν ελεγχθεί από Ορκωτό Ελεγκτή-Λογιστή:

ΔΕΙΚΤΕΣ ΡΕΥΣΤΟΤΗΤΑΣ	2005	2006	2007
Γενική Ρευστότητα	1,51	1,61	1,43
ΔΕΙΚΤΕΣ ΔΑΝΕΙΑΚΗΣ ΕΠΒΑΡΥΝΣΗΣ			
Ξένα/ Ίδια Κεφάλαια	0,93	1,53	1,77
Δανειακές Υποχρεώσεις / Ίδια Κεφάλαια	0,49	0,80	0,87

Ο δείκτης ξένα/ίδια κεφάλαια διαμορφώθηκε σε 1,77 τη χρήση 2007, σε σχέση με τη χρήση 2006 που διαμορφώθηκε σε 1,53, γεγονός που αιτιολογείται - παρόλη την αύξηση της καθαρής θέσης σε € 70,81 εκ. την 31.12.2007 από € 65,56 εκ. την 31.12.2006 - από την αύξηση του υπολοίπου των προμηθευτών και την αύξηση του βραχυπρόθεσμου δανεισμού την 31.12.2007 σε σύγκριση με την 31.12.2006, που είναι ανάλογες με τη αύξηση των πωλήσεων στη χρήση 2007.

Οι ανωτέρω δείκτες έχουν υπολογιστεί ως εξής:

ΔΕΙΚΤΕΣ ΡΕΥΣΤΟΤΗΤΑΣ	
Γενική Ρευστότητα	Κυκλοφορούν Ενεργητικό/ Βραχυπρόθεσμες Υποχρεώσεις
ΔΕΙΚΤΕΣ ΔΑΝΕΙΑΚΗΣ ΕΠΒΑΡΥΝΣΗΣ	
Ξένα/ Ίδια Κεφάλαια	Σύνολο Υποχρεώσεων/Ίδια Κεφάλαια
Δανειακές Υποχρεώσεις /Ίδια Κεφάλαια	Δανειακές Υποχρεώσεις/Ίδια Κεφάλαια

Στον πίνακα που ακολουθεί παρουσιάζονται τα στοιχεία ανά μετοχή για τις χρήσεις 2005-2006:

ΣΥΝΟΠΤΙΚΑ ΣΤΟΙΧΕΙΑ ΑΝΑ ΜΕΤΟΧΗ			
(ποσά σε €)	31/12/2005	31/12/2006	31/12/2007
Κέρδη/(Ζημιές) της Εταιρίας μετά από φόρους Χρήσης	0,046	-0,050	0,014
Μέρισμα ανά μετοχή	0,000	0,000	0,015

Πηγή: Δημοσιευμένες οικονομικές καταστάσεις που συντάχθηκαν από την INTRAKAT βάσει Δ.Π.Χ.Π. και έχουν ελεγχθεί από Ορκωτό Ελεγκτή-Λογιστή.

Συνοπτικές Χρηματοοικονομικές Πληροφορίες περιόδου 1.01-31.03.2008

Οι ακόλουθες συνοπτικές χρηματοοικονομικές πληροφορίες προέρχονται από τις δημοσιευμένες ενδιάμεσες ενοποιημένες οικονομικές καταστάσεις της περιόδου 1.01-31.03.2008, οι οποίες συντάχθηκαν από την Εταιρία βάσει των Διεθνών Προτύπων Χρηματοοικονομικής Πληροφόρησης και έχουν υποβληθεί από Ορκωτό Ελεγκτή-Λογιστή κ. Σωτήριο Κωνσταντίνου (Α.Μ.Σ.Ο.Ε.Λ. 13671) της ελεγκτικής εταιρίας Grant Thornton A.E. (Βασιλέως Κωνσταντίνου 44, 116 35 Αθήνα) που διενήργησε τον έκτακτο οικονομικό και λογιστικό έλεγχο για λογαριασμό του Συμβούλου Έκδοσης. Οι εν λόγω οικονομικές καταστάσεις εγκρίθηκαν με την από 14.5.2008 απόφαση του Δ.Σ. της Εταιρίας.

ΣΥΝΟΠΤΙΚΑ ΣΤΟΙΧΕΙΑ ΕΝΟΠΟΙΗΜΕΝΗΣ ΚΑΤΑΣΤΑΣΗΣ ΑΠΟΤΕΛΕΣΜΑΤΩΝ Α' ΤΡΙΜΗΝΟΥ 2008		
(ποσά σε χιλ €)	1/1-31/3/2007	1/1-31/3/2008
Κύκλος Εργασιών	28.868,50	37.885,81
Κόστος Πωληθέντων (προ αποσβέσεων)	(25.341,44)	(31.651,94)
Μικτά Κέρδη (προ αποσβέσεων)	3.527,06	6.233,87
Κέρδη προ φόρων, χρηματοδοτικών και επενδυτικών αποτελεσμάτων και αποσβέσεων*	1.226,37	3.358,12
Κέρδη προ φόρων, χρηματοδοτικών και επενδυτικών αποτελεσμάτων	401,26	2.441,48
Αποτελέσματα Εκμετάλλευσης	387,86	2.235,60
Κέρδη/(Ζημιές) προ φόρων	(202,63)	812,88
Κέρδη/(Ζημιές) μετά από φόρους	(199,80)	493,23

Πηγή: Δημοσιευμένες ενδιάμεσες οικονομικές καταστάσεις της περιόδου 01/01-31/03/2008 που συντάχθηκαν από την INTRAKAT βάσει Δ.Π.Χ.Π. και έχουν επισκοπηθεί από Ορκωτό Ελεγκτή-Λογιστή.

* Υπολογίζεται βάσει των κερδών αφαιρουμένων των τόκων των φόρων και των αποσβέσεων

Η αύξηση στον κύκλο εργασιών οφείλεται στην επέκταση των δραστηριοτήτων της Εταιρίας και στην απόκτηση μεγαλύτερου μεριδίου αγοράς σε έργα πολιτικού μηχανικού και έργων υποδομής.

Η βελτίωση σε επίπεδο κερδοφορίας οφείλεται κατά κύριο λόγο σε έργα που εκτελέστηκαν από τη μητρική εταιρία τα οποία παρουσίασαν σε επίπεδο λειτουργικής κερδοφορίας καλύτερες αποδόσεις.

ΣΥΝΟΠΤΙΚΑ ΣΤΟΙΧΕΙΑ ΕΝΟΠΟΙΗΜΕΝΗΣ ΚΑΤΑΣΤΑΣΗΣ ΤΑΜΕΙΑΚΩΝ ΡΟΩΝ Α' ΤΡΙΜΗΝΟΥ 2008		
ποσά σε χιλ. ευρώ	31/3/2007	31/3/2008
Καθαρές ταμειακές ροές από λειτουργικές δραστηριότητες	(6.336,27)	(4.883,28)
Καθαρές ταμειακές ροές από επενδυτικές δραστηριότητες	(1.112,70)	(1.916,35)
Καθαρές ταμειακές ροές από χρηματοδοτικές δραστηριότητες	12.743,94	5.738,90
Ταμειακά διαθέσιμα και ισοδύναμα στο τέλος της χρήσης	19.123,37	10.650,83

Πηγή: Δημοσιευμένες ενδιάμεσες οικονομικές καταστάσεις της περιόδου 01/01-31/03/2008 που συντάχθηκαν από την INTRAKAT βάσει Δ.Π.Χ.Π. και έχουν επισκοπηθεί από Ορκωτό Ελεγκτή-Λογιστή.

ΣΥΝΟΠΤΙΚΑ ΣΤΟΙΧΕΙΑ ΕΝΟΠΟΙΗΜΕΝΟΥ ΙΣΟΛΟΓΙΣΜΟΥ Α' ΤΡΙΜΗΝΟΥ 2008		
(ποσά σε χιλ. €)	31/12/2007	31/3/2008
Μη κυκλοφορούντα περιουσιακά στοιχεία	57.170,65	55.154,80
Κυκλοφορούντα περιουσιακά στοιχεία	138.980,65	148.290,69
Σύνολο Ενεργητικού	196.151,31	203.445,50
Μακροπρόθεσμα Δάνεια	23.561,76	23.373,43
Βραχυπρόθεσμα Δάνεια	38.157,79	44.239,46
Σύνολο υποχρεώσεων	125.345,68	135.124,35
Σύνολο Καθαρής Θέσης	70.805,63	68.321,15

Πηγή: Δημοσιευμένες ενδιάμεσες οικονομικές καταστάσεις της περιόδου 01/01-31/03/2008 που συντάχθηκαν από την INTRAKAT βάσει Δ.Π.Χ.Π. και έχουν επισκοπηθεί από Ορκωτό Ελεγκτή-Λογιστή.

Οι αυξημένες απαιτήσεις και υποχρεώσεις του Ισολογισμού οφείλονται στην αύξηση του κύκλου εργασιών σε σχέση με την προηγούμενη χρήση καθώς και στις απαιτήσεις από τα έργα που πραγματοποιούνται για λογαριασμό του Δημοσίου.

Οι βασικοί χρηματοοικονομικοί δείκτες του Ομίλου για την εξεταζόμενη περίοδο, όπως παρουσιάζονται στον παρακάτω πίνακα, έχουν υπολογιστεί από την Εταιρία και δεν έχουν ελεγχθεί από Ορκωτό Ελεγκτή-Λογιστή:

ΔΕΙΚΤΕΣ ΡΕΥΣΤΟΤΗΤΑΣ	31/12/2007	31/3/2008
Γενική Ρευστότητα	1,43	1,42
ΔΕΙΚΤΕΣ ΔΑΝΕΙΑΚΗΣ ΕΠΙΒΑΡΥΝΣΗΣ		
Ξένα/ Ίδια Κεφάλαια	1,77	1,98
Δανειακές Υποχρεώσεις / Ίδια Κεφάλαια	0,87	0,99

Ο δείκτης ξένα/ίδια κεφάλαια διαμορφώθηκε σε 1,98 στο α' τρίμηνο 2008 από 1,77 στη χρήση 2007, καθώς και ο δείκτης δανειακές υποχρεώσεις /ίδια κεφάλαια διαμορφώθηκε σε 0,99 στο α' τρίμηνο 2008 από 0,87 στη χρήση 2007 παρουσιάζοντας μεταβολή που οφείλεται κατά κύριο λόγο στην αύξηση του βραχυπρόθεσμου δανεισμού και κατά δεύτερο λόγω στη μικρή μείωση της καθαρής θέσης.

Οι ανωτέρω δείκτες έχουν υπολογιστεί ως εξής:

ΔΕΙΚΤΕΣ ΡΕΥΣΤΟΤΗΤΑΣ	
Γενική Ρευστότητα	Κυκλοφορούν Ενεργητικό/ Βραχυπρόθεσμες Υποχρεώσεις
ΔΕΙΚΤΕΣ ΔΑΝΕΙΑΚΗΣ ΕΠΙΒΑΡΥΝΣΗΣ	
Ξένα/ Ίδια Κεφάλαια	Σύνολο Υποχρεώσεων/Ίδια Κεφάλαια
Δανειακές Υποχρεώσεις /Ίδια Κεφάλαια	Δανειακές Υποχρεώσεις/Ίδια Κεφάλαια

1.9 Συνοπτικά Στοιχεία για τους Παράγοντες Κινδύνου

Στην Ενότητα αυτή παρατίθενται συνοπτικά οι σημαντικότεροι κίνδυνοι:

Κίνδυνοι που σχετίζονται με την Επιχειρηματική Δραστηριότητα της Εταιρίας

- Συνολική πορεία του ομίλου των εταιριών INTRACOM
- Η ιδιομορφία της φύσης των έργων που εκτελεί
- Επέκταση Δραστηριοτήτων
- Δραστηριοποίηση της Εταιρίας μέσω θυγατρικών εταιριών σε χώρες εκτός Ελλάδος
- Επάρκεια κεφαλαίων που απαιτούνται για τη συμμετοχή στα αυτοχρηματοδοτούμενα έργα
- Εξάρτηση από διευθυντικά στελέχη

Κίνδυνοι που σχετίζονται με Πολιτικές και Οικονομικές Εξελίξεις

Κίνδυνοι που σχετίζονται με τον Κλάδο Δραστηριοτήτων της Εταιρίας

- Πορεία του κατασκευαστικού κλάδου
- Εξάρτηση από το ελληνικό δημόσιο στην εκτέλεση των δημόσιων έργων
- Εξάρτηση από το εργοληπτικό πτυχίο
- Ορθή και έγκαιρη εκτέλεση των κατασκευαστικών έργων
- Εκτέλεση έργων μέσω κοινοπρακτικών σχημάτων
- Εκτέλεση έργων από υπεργολάβους
- Νομικό καθεστώς που διέπει την προκήρυξη, ανάθεση, εκτέλεση και επίβλεψη κατασκευαστικών δημοσίων και ιδιωτικών έργων
- Ζημιές/βλάβες σε πρόσωπα, εξοπλισμό και περιβάλλον (ασφαλιστική κάλυψη)

Κίνδυνοι που σχετίζονται με την παρούσα Έκδοση

- Η χρηματιστηριακή τιμή της μετοχής της Εταιρίας παρουσιάζει διακυμάνσεις
- Ενδεχόμενη πτώση της χρηματιστηριακής τιμής της μετοχής της Εταιρίας κατά τη διάρκεια ή μετά τη λήξη της περιόδου άσκησης των δικαιωμάτων προτίμησης.
- Η αγορά των δικαιωμάτων προτίμησης ενδέχεται να μην αναπτυχθεί επαρκώς.

1.10 Έγγραφα μέσω παραπομπής

- Οι εγκεκριμένες από τις Τακτικές Γενικές Συνελεύσεις των Μετόχων, δημοσιευμένες εταιρικές και ενοποιημένες οικονομικές καταστάσεις της εταιρίας INTRAKAT για τη χρήση 2005, που συντάχθηκαν βάσει των Διεθνών Προτύπων Χρηματοοικονομικής Πληροφόρησης, είναι διαθέσιμες στην ηλεκτρονική διεύθυνση της Εταιρίας: <http://www.intrakat.gr/default.asp?pid=31&la=1>.
- Οι εγκεκριμένες από τις Τακτικές Γενικές Συνελεύσεις των Μετόχων, δημοσιευμένες εταιρικές και ενοποιημένες οικονομικές καταστάσεις της εταιρίας INTRAKAT για τη χρήση 2006, που συντάχθηκαν βάσει των Διεθνών Προτύπων Χρηματοοικονομικής Πληροφόρησης, είναι διαθέσιμες στην ηλεκτρονική διεύθυνση της Εταιρίας: <http://www.intrakat.gr/default.asp?pid=31&la=1>.
- Οι εγκεκριμένες από τις Τακτικές Γενικές Συνελεύσεις των Μετόχων, δημοσιευμένες εταιρικές και ενοποιημένες οικονομικές καταστάσεις της εταιρίας INTRAKAT για τη χρήση 2007, που συντάχθηκαν βάσει των Διεθνών Προτύπων Χρηματοοικονομικής Πληροφόρησης, είναι διαθέσιμες στην ηλεκτρονική διεύθυνση της Εταιρίας: <http://www.intrakat.gr/default.asp?pid=31&la=1>.
- Οι δημοσιευμένες ενδιάμεσες ενοποιημένες οικονομικές καταστάσεις της περιόδου 01.01.2008-31.03.2008, οι οποίες συντάχθηκαν από την Εταιρία βάσει των Διεθνών Προτύπων Χρηματοοικονομικής Πληροφόρησης και είναι διαθέσιμες στα γραφεία της Εταιρίας, είναι διαθέσιμες στην ηλεκτρονική διεύθυνση της Εταιρίας: <http://www.intrakat.gr/default.asp?pid=31&la=1>.

Άλλες πληροφορίες στο διαδικτυακό τόπο της Εταιρίας, πλην των πληροφοριών που είναι διαθέσιμες στη συγκεκριμένη διεύθυνση (<http://www.intrakat.gr>) δεν αποτελούν μέρος του παρόντος Ενημερωτικού Δελτίου.

1.11 Έγγραφα στη διάθεση του κοινού

Κατά τη διάρκεια ισχύος του Ενημερωτικού Δελτίου τα ακόλουθα έγγραφα θα βρίσκονται στη διάθεση του επενδυτικού κοινού:

- Το καταστατικό της Εταιρίας είναι διαθέσιμο στα γραφεία της INTRAKAT, 19ο χλμ. Λεωφ. Παιανίας-Μαρκοπούλου, 190 02 Παιανία Αττικής.
- Οι οικονομικές καταστάσεις χρήσεων 2006-2007 των θυγατρικών και των κοινοπραξιών της Εταιρίας που περιλαμβάνονται στις ενοποιημένες οικονομικές καταστάσεις χρήσεως 2007 είναι διαθέσιμες στα γραφεία της INTRAKAT, 19ο χλμ. Λεωφ. Παιανίας-Μαρκοπούλου, 190 02 Παιανία Αττικής.
- Τα πρακτικά της Τακτικής Γενικής Συνέλευσης της INTRAKAT της 23.6.2008 που αποφάσισε την αύξηση του Μετοχικού της Κεφαλαίου είναι διαθέσιμα στα γραφεία της Εταιρίας, 19ο χλμ. Λεωφ. Παιανίας-Μαρκοπούλου, 190 02 Παιανία Αττικής.
- Η επιστολή της προϊσταμένης της νομικής υπηρεσίας της INTRAKAT κας Αγγελικής Κουταβά, σχετικά με τις εκκρεμείς δικαστικές υποθέσεις του Ομίλου και η σχετική εκτιμησή της είναι διαθέσιμη στα γραφεία της Εταιρίας, 19ο χλμ. Λεωφ. Παιανίας-Μαρκοπούλου, 190 02 Παιανία Αττικής.
- Τα Πορίσματα της ελεγκτικής διαδικασίας επί νομικών ζητημάτων του Ομίλου INTRAKAT από την εταιρία «Καρατζά και Συνεργάτες Δικηγορική Εταιρία» (Ομήρου 8, 105 64, Αθήνα, τηλ. 210 3713600 είναι διαθέσιμα στα γραφεία της Εταιρίας 19ο χλμ. Λεωφ. Παιανίας-Μαρκοπούλου, 190 02 Παιανία Αττικής και στα γραφεία του Συμβούλου, Πανεπιστημίου 45, Τ.Κ. 105 64 Αθήνα.
- Η Έκθεση Οικονομικού Ελέγχου των οικονομικών καταστάσεων χρήσεων 2005, 2006, 2007 και περιόδου 1/1-31/3/2008 της ελεγκτικής εταιρίας GRANT THORNTON A.E. είναι διαθέσιμη στα γραφεία της Εταιρίας 19ο χλμ. Λεωφ. Παιανίας-Μαρκοπούλου, 190 02 Παιανία Αττικής και στα γραφεία του Συμβούλου, Πανεπιστημίου 45, Τ.Κ. 105 64 Αθήνα.

2. ΠΑΡΑΓΟΝΤΕΣ ΚΙΝΔΥΝΟΥ

Μαζί με τις λοιπές πληροφορίες που περιέχονται στο παρόν Ενημερωτικό Δελτίο, οι δυνητικοί επενδυτές θα πρέπει να εξετάσουν προσεκτικά τους κινδύνους που περιγράφονται παρακάτω, πριν επενδύσουν σε μετοχές της INTRAKAT, καθώς η οποιαδήποτε επένδυση στις μετοχές της Εταιρίας υπόκειται σε μία σειρά κινδύνων. Εάν επέλθει οποιοδήποτε από τα γεγονότα που περιγράφονται ακολούθως, ο Όμιλος, η χρηματοοικονομική του θέση ή/και τα αποτελέσματά του ενδέχεται να επηρεαστούν δυσμενώς και ουσιωδώς και, ανάλογα, μπορεί να σημειωθεί πτώση στην αξία και την τιμή πώλησης των μετοχών της Εταιρίας, οδηγώντας σε απώλεια του συνόλου ή μέρους οποιασδήποτε επένδυσης σε αυτές. Επιπρόσθετα, οι κίνδυνοι και οι αβεβαιότητες, που περιγράφονται ακολούθως, μπορεί να μην είναι οι μόνοι που, ενδεχομένως, να αντιμετωπίσει ο Όμιλος. Πρόσθετοι κίνδυνοι και αβεβαιότητες που επί του παρόντος δεν είναι γνωστοί ή που θεωρούνται εποσιώδεις, μπορεί να επιδράσουν δυσμενώς στις επιχειρηματικές δραστηριότητες, τη χρηματοοικονομική κατάσταση, τα αποτελέσματα και τις προοπτικές του Ομίλου. Σημειώνεται τέλος ότι η σειρά παράθεσης των κινδύνων δεν παραπέμπει σε διαφοροποίησή τους όσον αφορά στη βαρύτητα ή στην πιθανότητα πραγματοποίησης καθενός από αυτούς.

2.1.1 Κίνδυνοι που σχετίζονται με την Επιχειρηματική Δραστηριότητα της Εταιρίας

Συνολική πορεία του ομίλου των εταιριών INTRACOM

Η μελλοντική πορεία της Εταιρίας συνδέεται μερικώς με την πορεία των εργασιών του Ομίλου εταιριών INTRACOM και ειδικότερα της μητρικής εταιρίας, η οποία κατέχει ποσοστό 73,55% του μετοχικού κεφαλαίου της Εταιρίας. Ένα ενδεικτικό σημείο εξάρτησης της Εταιρίας από τη μητρική εταιρία INTRACOM είναι ότι ένα τμήμα του κύκλου εργασιών της και συγκεκριμένα Ευρώ 21.915,79 χιλ. (ποσοστό 14,42%) για τη χρήση 2007 προέρχεται από έργα που ανατέθηκαν σε αυτήν από τον Όμιλο INTRACOM και συγκεκριμένα από τη εταιρία INTRACOM κατά 2,15% και από την εταιρία HELLAS ON LINE του Ομίλου INTRACOM κατά ποσοστό 12,26%.

Σημειώνεται ότι οι σχέσεις της Εταιρίας με τη μητρική INTRACOM καθώς και με τις υπόλοιπες εταιρίες του ομίλου INTRACOM, διέπονται από τους κανόνες της ελεύθερης αγοράς. Η Εταιρία, χάρη στην εμπειρία και την τεχνογνωσία που έχει αποκτήσει στο χώρο των Τηλεπικοινωνιακών έργων και έργων πληροφορικής και στο εξειδικευμένο προσωπικό που διαθέτει, συνεργάζεται ήδη με σημαντικούς πελάτες, εκτός του Ομίλου INTRACOM, όπως COSMOTE, VODAFONE, ΟΤΕ, ΔΕΗ, FORTHNET, WIND κλπ.

Η ιδιομορφία της φύσης των έργων που εκτελεί

Η φύση των εργασιών και κυρίως των τηλεπικοινωνιακών έργων τα οποία εκτελεί η Εταιρία απαιτεί εξειδικευμένο προσωπικό και εξοπλισμό και απευθύνεται σε μικρό αριθμό πελατών που συνεχώς αυξάνει (Ευρωζωνικά δίκτυα, δίκτυα κοινωνίας πληροφορίας κ.λ.π.).

Τα παραπάνω χαρακτηριστικά ενέχουν επιχειρηματικούς κινδύνους για την Εταιρία όπως:

Το προσωπικό της Εταιρίας και ο αντίστοιχος εξοπλισμός δεν μπορεί να διατεθεί εύκολα σε έργα άλλης φύσεως στην περίπτωση που μειωθούν τα τηλεπικοινωνιακά έργα που εκτελούνται σήμερα στην Ελλάδα. Σημειώνεται πάντως ότι, η Εταιρία προκειμένου να διασφαλίσει περαιτέρω την ανάπτυξη της έχει επεκταθεί σε χώρες, όπως η Ρουμανία, η Κύπρος, η Αλβανία, το Κόσσοβο, η Λιβύη, η Συρία και η Πολωνία.

Επιπρόσθετα, η Εταιρία έχει δραστηριοποιηθεί σε νέους τομείς όπως της κινητής τηλεφωνίας τρίτης γενιάς, της συντήρησης δικτύων κινητής τηλεφωνίας, του φυσικού αερίου, των ευρωζωνικών δικτύων, των έργων υποδομής, της διαχείρισης-συντήρησης μεγάλων κτιριακών, βιομηχανικών και αθλητικών εγκαταστάσεων, της ενέργειας και των αυτοχρηματοδοτούμενων έργων.

Τυχόν αδυναμία της Εταιρίας στο μέλλον να αξιοποιήσει το εξειδικευμένο προσωπικό και εξοπλισμό που διαθέτει ενδέχεται να επηρεάσει τη δραστηριότητά της.

Επέκταση Δραστηριοτήτων

Μέχρι σήμερα, οι κυριότερες δραστηριότητες της Εταιρίας καλύπτουν τηλεπικοινωνιακά έργα, έργα πολιτικού μηχανικού και μεταλλικές κατασκευές. Προκειμένου όμως η Εταιρία να αυξήσει τον κύκλο εργασιών της σε ικανοποιητικά επίπεδα, θα πρέπει να επεκταθεί και σε άλλους τομείς δραστηριότητας, όπως ενδεικτικά, και όχι

περιοριστικά, η ανάπτυξη ακινήτων (real estate), η ανάπτυξη τεχνολογίας φωτοβολταϊκών συστημάτων, ο τομέας ενεργειακής αξιοποίησης στερεών αποβλήτων (waste to energy), και η ανάληψη νέων αυτοχρηματοδοτούμενων έργων.

Η επέκταση των δραστηριοτήτων της Εταιρίας σε νέους τομείς, συνεπάγεται την ανάληψη πρωτοβουλιών εκ μέρους της Διοίκησης σε θέματα όπως:

- α. Προσωπικό
Θα πρέπει να προσληφθούν στελέχη εξειδικευμένα στους παραπάνω τομείς δραστηριοποίησης.
- β. Συνεργασίες
Προκειμένου η Εταιρία να επεκτείνει τις δραστηριότητές της σε νέους τομείς και να προβεί στη σύναψη συμφωνιών ανάληψης αυτοχρηματοδοτούμενων έργων, κρίνεται απαραίτητο να αναπτύξει συνεργασίες με εξειδικευμένους φορείς. Μέσω των συνεργασιών εκτιμάται ότι η Εταιρία θα αποκτήσει την απαραίτητη τεχνογνωσία για τη συμμετοχή της στην εκτέλεση νέων έργων.
- γ. Χρηματοδότηση έργων
Οι τάσεις της σύγχρονης οικονομίας για την κατασκευή μεγάλων έργων κατευθύνονται προς διάφορους τρόπους χρηματοδότησης. Αυτό σημαίνει ότι η Εταιρία για να συμμετάσχει σε σημαντικό βαθμό στην ανάληψη τέτοιων έργων, πρέπει να συνεργασθεί με πιστωτικά ιδρύματα για την εξεύρεση των κεφαλαίων που απαιτούν τα αυτοχρηματοδοτούμενα έργα, αλλά και να αναπτύξει τα κατάλληλα συστήματα για τη διαχείριση τέτοιων έργων.

Τυχόν αδυναμία της Εταιρίας να επεκτείνει τις δραστηριότητες της σε νέους τομείς, ενδέχεται να επηρεάσει την οικονομική κατάσταση και τις προοπτικές του Ομίλου.

Δραστηριοποίηση της Εταιρίας μέσω θυγατρικών εταιριών σε χώρες εκτός Ελλάδος

Η Εταιρία, μέσω των θυγατρικών δραστηριοποιείται στην Ρουμανία, και στην Κύπρο. Επίσης μέσω υποκαταστημάτων, δραστηριοποιείται στην Αλβανία, στο Κόσοβο, στη Λιβύη, στην Συρία και στην Πολωνία.

Η πορεία των εργασιών και τα αποτελέσματα του Ομίλου INTRAKAT υπόκεινται σε επιχειρηματικούς κινδύνους όπως η πολιτική και οικονομική αστάθεια καθώς και ο συναλλαγματικός κίνδυνος των παραπάνω χωρών.

Ειδικότερα για τον συναλλαγματικό κίνδυνο, δεδομένου ότι δεν μπορεί να προβλεφθεί η πορεία των νομισμάτων των παραπάνω χωρών σε σχέση με το ευρώ, ενδέχεται οι ενοποιημένες οικονομικές καταστάσεις να επηρεαστούν από συναλλαγματικές διαφορές.

Επάρκεια κεφαλαίων που απαιτούνται για τη συμμετοχή στα αυτοχρηματοδοτούμενα έργα

Η συμμετοχή του Ομίλου στην υλοποίηση και εκμετάλλευση των αυτοχρηματοδοτούμενων έργων απαιτεί εκτεταμένη χρήση ιδίων κεφαλαίων. Δεδομένου ότι τα έργα αυτά είναι μεγάλης κλίμακας, ενδέχεται να απαιτηθούν κεφάλαια σημαντικού ύψους για να εξασφαλιστεί η συμμετοχή του Ομίλου. Τυχόν αδυναμία εξεύρεσης των κεφαλαίων που απαιτούνται για τη συμμετοχή σε αυτά τα έργα, ενδέχεται να επηρεάσει αρνητικά τις δραστηριότητες και τα οικονομικά μεγέθη του Ομίλου.

Εξάρτηση από διευθυντικά στελέχη

Η διοίκηση της Εταιρίας στηρίζεται σε ομάδα έμπειρων στελεχών, τα οποία έχοντας γνώση του αντικειμένου συμβάλλουν στην εύρυθμη λειτουργία και την περαιτέρω ανάπτυξη της Εταιρίας. Στην παρούσα φάση τα εν λόγω στελέχη βρίσκονται σε αρμονική συνεργασία με αντικειμενικό σκοπό την υλοποίηση της στρατηγικής και την επίτευξη των στόχων της Εταιρίας. Η διατάραξη, για οιοδήποτε λόγο, της σχέσης των στελεχών με την Εταιρία ή απώλειά τους ενδέχεται να διαταράξει την εύρυθμη λειτουργία της. Η Εταιρία διαθέτει την απαιτούμενη υποδομή ώστε να αντιμετωπίσει έγκαιρα τυχόν απώλεια στελέχους ή στελεχών της χωρίς σημαντικές επιπτώσεις στην πορεία εργασιών της.

2.1.2 Κίνδυνοι που σχετίζονται με Πολιτικές και Οικονομικές Εξελίξεις

Οι δραστηριότητες της Εταιρίας, η χρηματοοικονομική της θέση και τα λειτουργικά της αποτελέσματα, ενδέχεται να επηρεαστούν δυσμενώς από γεγονότα εκτός ελέγχου της. Στα γεγονότα αυτά περιλαμβάνονται ενδεικτικά και όχι περιοριστικά-τα ακόλουθα:

- αλλαγές της Ελληνικής κυβερνητικής πολιτικής (για παράδειγμα, νομοσχέδιο για τη χρηματοδότηση δημοσίων έργων)
- πολιτική αστάθεια ή ενδεχόμενη πολεμική σύρραξη στην Ευρώπη, τη Μέση Ανατολή ή αλλού, και
- φορολογικές και λοιπές πολιτικές, οικονομικές ή κοινωνικές αλλαγές που μπορεί να επηρεάσουν την Ελλάδα.

2.1.3 Κίνδυνοι που σχετίζονται με τον Κλάδο Δραστηριοτήτων της Εταιρίας

Πορεία του κατασκευαστικού κλάδου

Ο εγχώριος κατασκευαστικός κλάδος, κατά την κρίση της Εταιρίας, παρουσίασε κατά την διάρκεια της τελευταίας δεκαετίας σημαντικά επίπεδα ανάπτυξης, ως αποτέλεσμα της μεγέθυνσης του κλάδου των δημοσίων έργων και της συνεχούς ανόδου της ιδιωτικής οικοδομικής δραστηριότητας. Η ύφεση που παρουσιάστηκε μετά την περίοδο των Ολυμπιακών Αγώνων του 2004 στον κλάδο των κατασκευών αναστρέφεται σταδιακά με βελτιωμένες προοπτικές, κατά την κρίση της Εταιρίας, αν ληφθεί υπόψη α) ότι εντείνονται οι ρυθμοί απορρόφησης των κοινοτικών πόρων για τη δημιουργία έργων υποδομής και β) η υλοποίηση έργων μέσω των συμπράξεων δημοσίου και ιδιωτικού τομέα (ΣΔΙΤ). Η Εταιρία εκτιμά ότι σταδιακά τόσο στην εγχώρια κατασκευαστική αγορά, όσο και στο σύνολο των εμπλεκόμενων φορέων (κατασκευαστές, μελετητές, υπηρεσίες, πιστωτικά ιδρύματα, κλπ) έχουν αρχίσει και εμφανίζονται νέες έννοιες όπως: η βιωσιμότητα και η ανταποδοτικότητα των εκτελούμενων έργων, η προσέλκυση ιδιωτικών κεφαλαίων, οι συμμαχίες με πιστωτικά ιδρύματα και η δημιουργία ισχυρών φορέων χρηματοδότησης, η ανάληψη εγγυήσεων και υψηλού βαθμού κινδύνων, η κατασκευή και εκμετάλλευση έργων όλων των κατηγοριών και βαθμίδων, μέσω σύναψης μακροχρόνιων συμβάσεων με το δημόσιο, εξωστρέφεια του προσανατολισμού των επιχειρήσεων, κλπ.

Ως εκ τούτου, τα αποτελέσματα και η πορεία της Εταιρίας επιβάλλουν την εγρήγορσή της ώστε να ανταποκριθεί στις νέες τάσεις και τα δεδομένα με τη μεταβολή του επιχειρηματικού σχεδιασμού σε νέες αγορές και τομείς δραστηριοτήτων με την ανασυγκρότηση και εκσυγχρονισμό της δομής και της οργάνωσής της. Η όποια καθυστέρηση ή αδυναμία προσαρμογής στο νέο περιβάλλον θα μπορούσε να επιφέρει αρνητικές επιπτώσεις στην οικονομική της κατάσταση και τα λειτουργικά της αποτελέσματα.

Εξάρτηση από το ελληνικό δημόσιο στην εκτέλεση των δημοσίων έργων.

Σημαντικό μέρος των εσόδων του Ομίλου προέρχεται από έργα που εκτελούνται για λογαριασμό του ελληνικού δημοσίου. Επιπλέον υφιστάνται απαιτήσεις από το ελληνικό δημόσιο για την εκτέλεση έργων που έχει ολοκληρώσει η Εταιρία και αφορούσαν τους Ολυμπιακούς Αγώνες το 2004. Μολονότι το ενδεχόμενο αδυναμίας εκπλήρωσης των υποχρεώσεων του ελληνικού δημοσίου προς τον Όμιλο είναι ιδιαίτερα περιορισμένο, υφίσταται θέμα καθυστέρησης στην καταβολή των πληρωμών, η οποία με τη σειρά της ενδέχεται να επηρεάσει αρνητικά το κεφάλαιο κίνησης του Ομίλου. Επισημαίνεται ότι μέχρι στιγμής δεν έχουν σημειωθεί ουσιώδη προβλήματα από τις πληρωμές του ελληνικού δημοσίου, αλλά δεν αποκλείεται μελλοντικές αλλαγές στην πολιτική πληρωμών από το δημόσιο να επηρεάσουν αρνητικά τις δραστηριότητες και τα οικονομικά αποτελέσματα του Ομίλου.

Εξάρτηση από το εργοληπτικό πτυχίο

Σύμφωνα με τις διατάξεις της κείμενης νομοθεσίας περί δημοσίων έργων, μια εργοληπτική επιχείρηση για να μπορεί να λάβει μέρος σε δημοπρασίες για την ανάθεση συμβάσεων δημοσίων έργων πρέπει να είναι εγγεγραμμένη στο Μητρώο Εργοληπτικών Επιχειρήσεων (Μ.Ε.ΕΠ.) που τηρείται στο Υ.Π.Ε.Χ.Ω.Δ.Ε. Μετά την εγγραφή στο εν λόγω Μητρώο, μία επιχείρηση πρέπει να διαθέτει κατά το χρόνο της τακτικής επανάκρισης την κατάλληλη στελέχωση, τα απαραίτητα οικονομικά στοιχεία από τα οποία αποδεικνύεται η τήρηση των δεικτών βιωσιμότητας που ορίζει ο νόμος, εμπειρία στην εκτέλεση έργων κ.λ.π.

Η Εταιρία διαθέτει εργοληπτικό πτυχίο 6^{ης} τάξη του ΜΕΕΠ και η ισχύς του είναι έως 31.01.2009. Η επανάκριση της Εταιρίας για το πτυχίο επηρεάζει το δικαίωμα συμμετοχής της σε δημόσια έργα. Για την επανάκριση η Εταιρία θα υποβάλλει φάκελο στο Υ.Π.Ε.Χ.Ω.Δ.Ε μέχρι την 31.1.2009.

Ενδεχόμενη αδυναμία πλήρωσης των κριτηρίων επανάκρισης θα επηρεάσει σημαντικά τα οικονομικά μεγέθη του Ομίλου.

Ορθή και έγκαιρη εκτέλεση των κατασκευαστικών έργων

Τα κατασκευαστικά έργα που αναλαμβάνει ο Όμιλος περιλαμβάνουν ρήτρες σχετικά με την ορθή και έγκαιρη εκτέλεσή τους. Παρόλο που ο Όμιλος διασθέτει εμπειρία και τεχνογνωσία στην εκτέλεση των κατασκευαστικών έργων που αναλαμβάνει, δεν μπορεί να αποκλεισθεί το ενδεχόμενο να προκύψουν στο μέλλον έκτακτα έξοδα από την μη συνεπή εκτέλεση των συμβάσεων με τους πελάτες, με αποτέλεσμα να επηρεαστούν δυσμενώς οι δραστηριότητες και τα οικονομικά αποτελέσματα του Ομίλου.

Εκτέλεση έργων μέσω κοινοπρακτικών σχημάτων

Μέρος των εσόδων του Ομίλου προέρχεται από έργα που εκτελούνται με τη μορφή κοινοπραξιών με άλλες κατασκευαστικές εταιρίες στην Ελλάδα. Κάθε κοινοπραξία συστήνεται προκειμένου να εξυπηρετήσει την υλοποίηση ενός συγκεκριμένου έργου (δημόσιου ή ιδιωτικού). Τα κοινοπρακτούντα μέλη, ήτοι εν προκειμένω η INTRAKAT, ευθύνονται αλληλέγγυα και εις ολόκληρο έναντι του κύριου του έργου, καθώς και για οποιαδήποτε υποχρέωση της κοινοπραξίας. Συνεπώς, αν ένα ή περισσότερα μέλη της κοινοπραξίας δεν ανταποκριθούν στις υποχρεώσεις τους, αυτό μπορεί να προκαλέσει αρνητικές συνέπειες στην κοινοπραξία και κατά συνέπεια στην Εταιρία και στον Όμιλο αυτής, δεδομένου ότι η Εταιρία συμμετέχει και θα εξακολουθεί να συμμετέχει σε κοινοπραξίες για την ανάληψη έργων και προμηθειών του ευρύτερου Δημοσίου τομέα.

Εκτέλεση έργων από υπεργολάβους

Σε ορισμένα έργα ενδέχεται η Εταιρία ή οι εταιρίες του Ομίλου να αναθέσουν μέρους των εργασιών σε τρίτες εταιρίες με το καθεστώς της υπεργολαβίας. Στις περιπτώσεις αυτές, η Εταιρία ή οι εταιρίες του Ομίλου είναι υπεύθυνες έναντι του πελάτη για τυχόν λάθη ή παραλείψεις του υπεργολάβου τους. Μολονότι ο Όμιλος φροντίζει να συνάπτει συμφωνίες με τους υπεργολάβους οι οποίες να καλύπτουν την υποχρέωση των τελευταίων για αποκατάσταση τυχόν σφαλμάτων με δική τους ευθύνη, δεν μπορεί να αποκλειστεί το ενδεχόμενο σε ορισμένες περιπτώσεις οι υπεργολάβοι να αδυνατούν να εκπληρώσουν τις εν λόγω υποχρεώσεις με συνέπεια αυτές να βαρύνουν τελικά τον Όμιλο.

Νομικό καθεστώς που διέπει την προκήρυξη, ανάθεση, εκτέλεση και επίβλεψη κατασκευαστικών δημοσίων και ιδιωτικών έργων

Οι δραστηριότητες των εταιριών του Ομίλου στον κατασκευαστικό κλάδο εξαρτώνται από τη νομοθεσία που ρυθμίζει τόσο τα δημόσια έργα (προκήρυξη, ανάθεση, εκτέλεση, επίβλεψη), όσο σε θέματα που αναφέρονται στο περιβάλλον, στην ασφάλεια, στη δημόσια υγεία, στο εργασιακό και στη φορολόγηση. Είναι γεγονός ότι ο Όμιλος έχει τις υποδομές να ανταποκριθεί αποτελεσματικά σε μεταβολές της σχετικής νομοθεσίας, αλλά δεν μπορεί να αποκλειστεί το ενδεχόμενο μελλοντικές νομοθετικές μεταρρυθμίσεις να προκαλέσουν, έστω και πρόσκαιρα, αρνητικές επιπτώσεις στα οικονομικά αποτελέσματα του Ομίλου.

Ζημιές/βλάβες σε πρόσωπα, εξοπλισμό και περιβάλλον (ασφαλιστική κάλυψη)

Οι δραστηριότητες των εταιριών του Ομίλου αντιμετωπίζουν κινδύνους που μπορεί να προκύψουν από αρνητικά γεγονότα όπως, μεταξύ άλλων, ατυχήματα πάσης φύσεως, τραυματισμούς και βλάβες σε πρόσωπα (εργαζομένους ή/και τρίτους), βλάβες στο περιβάλλον ή ζημιές σε εξοπλισμό και περιουσίες τρίτων. Όλα τα παραπάνω είναι πολύ πιθανό να προκαλέσουν καθυστερήσεις ή στη δυσμενέστερη περίπτωση διακοπή εκτέλεσης εργασιών στα εμπλεκόμενα έργα και να επισύρουν ποινικές ευθύνες σε στελέχη της Εταιρίας. Σύμφωνα με την Εταιρία λαμβάνονται όλα τα απαραίτητα προληπτικά μέτρα και μέτρα υγιεινής και ασφαλείας ώστε να αποφεύγονται τέτοιου είδους αρνητικά γεγονότα και παράλληλα συνάπτονται τα ενδεδειγμένα για κάθε δραστηριότητα ασφαλιστήρια συμβόλαια. Δεν μπορεί όμως να αποκλειστεί το ενδεχόμενο το ύψος των υποχρεώσεων των εταιριών του Ομίλου από τέτοιου είδους αρνητικά γεγονότα να υπερβαίνει το όριο κάλυψης των ασφαλιζόμενων κινδύνων που προβλέπουν τα ασφαλιστήρια συμβόλαια, με συνέπεια μέρος των εν λόγω προκύπτουσών υποχρεώσεων να πρέπει να καλυφθεί από τις εταιρίες του Ομίλου.

2.1.4 Κίνδυνοι που σχετίζονται με την παρούσα Έκδοση

Η χρηματιστηριακή τιμή της μετοχής της Εταιρίας παρουσιάζει διακυμάνσεις

Οι επενδυτές πρέπει να είναι ενήμεροι πως η πορεία του Χ.Α. και η τιμή διαπραγμάτευσης των μετοχών της Εταιρίας μπορεί να υπόκειται σε μεγάλες διακυμάνσεις, οι οποίες να οφείλονται σε εξωγενείς παράγοντες και συγκυρίες που δεν σχετίζονται πάντα άμεσα με τη δραστηριότητα και τη χρηματοοικονομική κατάσταση της Εταιρίας ή/και του Ομίλου. Κάποιοι από τους παράγοντες που δύναται να επηρεάσουν την τιμή της μετοχής της Εταιρίας είναι ενδεικτικά οι εξής:

- Οι πραγματικές ή αναμενόμενες διακυμάνσεις στα λειτουργικά αποτελέσματα του Ομίλου
- Η πορεία της ελληνικής οικονομίας καθώς και των χωρών της Ευρωζώνης
- Η πορεία των διεθνών χρηματαγορών και κεφαλαιαγορών, κυρίως δε αυτής του Χ.Α.
- Η ψυχολογία του επενδυτικού κοινού
- Πολιτική αστάθεια, η απειλή τρομοκρατικών επιθέσεων ή ενδεχόμενη πολεμική σύρραξη στην Ελλάδα ή στο εξωτερικό
- Πολιτικές, οικονομικές ή κοινωνικές αλλαγές που μπορεί να επηρεάσουν την Ελλάδα
- Θετικά ή αρνητικά δημοσιεύματα και εξελίξεις στον κατασκευαστικό κλάδο
- Οι μεταβολές στις χρηματοοικονομικές εκτιμήσεις των αναλυτών

Πλην των ανωτέρω, θα πρέπει να λαμβάνεται επίσης υπόψη ότι το Χ.Α. έχει χαμηλότερη ρευστότητα σε σχέση με άλλες κύριες διεθνείς αγορές, γεγονός το οποίο πιθανόν να δημιουργήσει δυσκολίες στην προσπάθεια διάθεσης μετοχών ειδικά σε μεγάλα πακέτα. Η τιμή διαπραγμάτευσης των κοινών μετοχών της Εταιρίας ενδέχεται να επηρεαστεί δυσμενώς από τυχόν πώληση σημαντικού αριθμού μετοχών της Εταιρίας ή από την εκτίμηση ότι μπορεί να λάβει χώρα μία τέτοια πώληση. Μελλοντικές πωλήσεις μέσω της χρηματιστηριακής αγοράς σημαντικού αριθμού μετοχών της Εταιρίας από οποιονδήποτε μεγάλο μέτοχο ή ομάδα μετόχων, ή ακόμα και η εκτίμηση ότι θα μπορούσε να λάβει χώρα μία τέτοια πώληση, θα μπορούσαν να επηρεάσουν δυσμενώς την τιμή διαπραγμάτευσης των μετοχών της Εταιρίας.

Ενδεχόμενη πτώση της χρηματιστηριακής τιμής της μετοχής της Εταιρίας κατά τη διάρκεια ή μετά τη λήξη της περιόδου άσκησης των δικαιωμάτων προτίμησης.

Η Εταιρία δεν μπορεί να εγγυηθεί ότι η χρηματιστηριακή τιμή της μετοχής της δεν θα μειωθεί σε επίπεδα χαμηλότερα της τιμής διάθεσης των νέων μετοχών της. Εφόσον συμβεί κάτι τέτοιο, οι επενδυτές που άσκησαν τα δικαιώματά τους θα υποστούν ζημία εξ υποτιμήσεως. Η Εταιρία δεν μπορεί να εγγυηθεί στους επενδυτές της ότι, μετά την ενάσκηση των δικαιωμάτων τους, θα έχουν τη δυνατότητα να πωλήσουν τις μετοχές τους σε τιμή ίση ή μεγαλύτερη από αυτή της τιμής διάθεσης. Επιπλέον, οι επενδυτές θα μπορούν να πωλήσουν τις νέες μετοχές που θα αποκτήσουν από την παρούσα αύξηση του μετοχικού κεφαλαίου μετά την καταχώρηση αυτών των μετοχών στους λογαριασμούς αξιών τους, που θα πραγματοποιηθεί μετά την ολοκλήρωση της διαδικασίας έκδοσης.

Η εισαγωγή και έναρξη διαπραγμάτευσης των νέων μετοχών στο Χ.Α. προϋποθέτει την υποβολή συγκεκριμένων εγγράφων προς το Δ.Σ. του Χρηματιστηρίου Αθηνών και την έγκρισή του για την έναρξη διαπραγμάτευσης των νέων μετοχών. Η Εταιρία δεν μπορεί να διαβεβαιώσει ότι η έγκριση αυτή θα ληφθεί στον εκτιμώμενο χρόνο.

Η αγορά των δικαιωμάτων προτίμησης ενδέχεται να μην αναπτυχθεί επαρκώς.

Η Εταιρία δεν μπορεί να διαβεβαιώσει τους επενδυτές ότι η αγορά διαπραγμάτευσης των δικαιωμάτων προτίμησης θα λειτουργήσει επαρκώς ή ότι η τιμή διαπραγμάτευσης των δικαιωμάτων αυτών δεν θα παρουσιάσει διακυμάνσεις.

3. ΕΓΓΡΑΦΟ ΑΝΑΦΟΡΑΣ

3.1 Υπεύθυνα Πρόσωπα

Στο παρόν Ενημερωτικό Δελτίο περιέχονται και παρουσιάζονται με εύληπτο και κατανοητό τρόπο όλες οι πληροφορίες που είναι απαραίτητες προκειμένου οι επενδυτές να μπορούν με εμπεριστατωμένο τρόπο να αξιολογούν τα περιουσιακά στοιχεία, τις υποχρεώσεις, την χρηματοοικονομική κατάσταση, τα αποτελέσματα και τις προοπτικές της Εταιρίας καθώς και τα δικαιώματα που απορρέουν από τις κοινές ονομαστικές μετοχές της.

Το παρόν Ενημερωτικό Δελτίο αποτελείται από: α) το Περιληπτικό Σημείωμα, β) τους Παράγοντες Κινδύνου, γ) το Έγγραφο Αναφοράς και δ) το Σημείωμα Μετοχικού Τίτλου.

Η σύνταξη και η διάθεση του παρόντος Ενημερωτικού Δελτίου έγινε σύμφωνα με τις διατάξεις της ισχύουσας νομοθεσίας. Το Διοικητικό Συμβούλιο της Επιτροπής Κεφαλαιαγοράς ενέκρινε το περιεχόμενο του παρόντος Ενημερωτικού Δελτίου μόνο όσον αφορά την κάλυψη των αναγκών πληροφόρησης του επενδυτικού κοινού, όπως αυτές καθορίζονται από τις διατάξεις του Κανονισμού (ΕΚ) 809/2004 της Επιτροπής των Ευρωπαϊκών Κοινοτήτων και θα είναι διαθέσιμο στο επενδυτικό κοινό σε ηλεκτρονική μορφή στην ηλεκτρονική διεύθυνση του Χρηματιστηρίου Αθηνών, www.ase.gr, στην ηλεκτρονική διεύθυνση της επιτροπής Κεφαλαιαγοράς, www.hcmc.gr και στην ιστοσελίδα της Εταιρίας, www.intrakat.gr σύμφωνα με το άρθρο 14, παρ.2 του Ν.3401/2005, όπως ισχύει.

Το Ενημερωτικό Δελτίο περιέχει κάθε πληροφορία της οποίας η δημοσιοποίηση προβλέπεται από τον Κανονισμό (ΕΚ) 809/2004 της Επιτροπής των Ευρωπαϊκών Κοινοτήτων και η οποία αφορά στην Εταιρία και στην παρούσα Αύξηση του Μετοχικού της Κεφαλαίου. Η Εταιρία, τα μέλη του Διοικητικού της Συμβουλίου, τα φυσικά πρόσωπα που είναι υπεύθυνα για τη σύνταξη του Ενημερωτικού Δελτίου και ο Σύμβουλος Έκδοσης Alpha Bank, βεβαιώνουν ότι αυτό έχει συνταχθεί σύμφωνα με τις διατάξεις του Κανονισμού (ΕΚ) 809/2004 της Επιτροπής των Ευρωπαϊκών Κοινοτήτων.

Οι μέτοχοι και οι επενδυτές που ενδιαφέρονται για περισσότερες πληροφορίες μπορούν να απευθύνονται τις εργάσιμες ημέρες και ώρες στα γραφεία της Εταιρίας, 19 Χ.Θ. Λεωφ. Παιανίας – Μαρκοπούλου Τ.Κ. 190 02 Παιανία Αττικής, τηλ. 210-66 77 700 (αρμόδιοι ο κ. Σωτήρης Καραμαγκιώλης, Οικονομικός Διευθυντής και η κα Ιωάννα Παπαβασιλείου, Υπεύθυνη Υπηρεσιών Εξυπηρέτησης Μετόχων & Εταιρικών Ανακοινώσεων).

Τα φυσικά πρόσωπα από πλευράς Εταιρίας που επιμελήθηκαν της σύνταξης του Ενημερωτικού Δελτίου, είναι τα εξής:

- Ο κ. Πέτρος Σουρέτης, Διευθύνων Σύμβουλος της Εταιρίας, κάτοικος Παιανίας Αττικής, 19ο χιλιόμετρο της Λεωφόρου Παιανίας - Μαρκόπουλου, Τ.Κ. 19002 Παιανία Αττικής, τηλ 210-66 77 700.
- Ο κ. Σωτήριος Καραμαγκιώλης, Οικονομικός Διευθυντής της Εταιρίας, κάτοικος Παιανίας Αττικής, 19ο χιλιόμετρο της Λεωφόρου Παιανίας - Μαρκόπουλου, Τ.Κ. 19002 Παιανία Αττικής τηλ 210-66 77 700.

Η Εταιρία, τα μέλη του Διοικητικού Συμβουλίου της και τα ανωτέρω φυσικά πρόσωπα, είναι υπεύθυνοι για το περιεχόμενο του παρόντος Ενημερωτικού Δελτίου και για το σύνολο των οικονομικών καταστάσεων που αποτελούν περιεχόμενο του παρόντος Ενημερωτικού Δελτίου.

Τα φυσικά πρόσωπα από πλευράς Εταιρίας που επιμελήθηκαν της σύνταξης του Ενημερωτικού Δελτίου, τα μέλη του Διοικητικού Συμβουλίου της Εταιρίας και ο Σύμβουλος Έκδοσης Alpha Bank, ως νομικό πρόσωπο, δηλώνουν, ότι έχουν λάβει γνώση και συμφωνούν με το περιεχόμενο του παρόντος Ενημερωτικού Δελτίου και βεβαιώνουν υπεύθυνα ότι, αφού έλαβαν κάθε εύλογο μέτρο για το σκοπό αυτό, ότι οι πληροφορίες που περιέχονται στο Ενημερωτικό Δελτίο είναι, καθόσον γνωρίζουν, αληθείς και δεν υπάρχουν παραλείψεις που θα μπορούσαν να αλλοιώσουν το περιεχόμενό του.

Η ελεγκτική εταιρία Grant Thornton A.E. που διενήργησε για λογαριασμό του Συμβούλου Έκδοσης Alpha Bank τον έκτακτο οικονομικό και λογιστικό έλεγχο των ενοποιημένων οικονομικών καταστάσεων της Εταιρίας για τις χρήσεις 2005-2007 καθώς και την επισκόπηση της περιόδου 1.1-31.03.2008, δηλώνει ότι «για το σκοπό της παραγράφου 1.2 του Παραρτήματος Ι του Κανονισμού της Επιτροπής (ΕΚ) αριθ. 809/2004 και του άρθρου 6 του Ν.3401/2005 είμαστε υπεύθυνοι για το κεφάλαιο του Ενημερωτικού Δελτίου «Έκτακτοι Ορκωτοί Ελεγκτές-Λογιστές» και δηλώνουμε ότι έχουμε λάβει κάθε εύλογο μέτρο για να βεβαιωθούμε ότι οι πληροφορίες που περιλαμβάνονται στην ανωτέρω ενότητα είναι, εξόσον γνωρίζουμε, αληθείς και δεν υπάρχουν παραλείψεις που θα μπορούσαν να επηρεάσουν το περιεχόμενό της».

3.2 Τακτικοί Ορκωτοί Ελεγκτές - Λογιστές

Η Εταιρία ελέγχεται από τακτικούς ορκωτούς ελεγκτές - λογιστές. Ουδείς από τους τακτικούς ελεγκτές - λογιστές έχει παραιτηθεί ή ανακληθεί από την άσκηση των καθηκόντων του για την περίοδο που καλύπτουν οι ιστορικές χρηματοοικονομικές πληροφορίες.

A. Οικονομικός και Λογιστικός Έλεγχος Δημοσιευμένων Ενοποιημένων Οικονομικών Καταστάσεων Χρήσης 2005

Ο τακτικός ορκωτός ελεγκτής-λογιστής κ. Σωτήριος Ν. Φίλος (Α.Μ.Σ.Ο.Ε.Λ. 12471) της ελεγκτικής εταιρίας Συνεργαζόμενοι Ορκωτοί Λογιστές Α.Ε.Ο.Ε., Φωκίωνος Νέγρη 3, 11257 Αθήνα, τηλ. 210.86.91.100, διενήργησε τον έλεγχο των ενοποιημένων οικονομικών καταστάσεων, για τη χρήση που έληξε την 31.12.2005. Οι εν λόγω οικονομικές καταστάσεις συντάχθηκαν βάσει των Διεθνών Λογιστικών Προτύπων / Διεθνών Προτύπων Χρηματοοικονομικής Πληροφόρησης (Δ.Λ.Π / Δ.Π.Χ.Π) και εγκρίθηκαν με την από 29/03/2006 απόφαση του Δ.Σ της Εταιρίας.

Παρακάτω παρατίθεται αυτούσια η Έκθεση Ελέγχου του ορκωτού ελεγκτή - λογιστή κ. Σωτήριου Ν. Φίλου, επί των ενοποιημένων οικονομικών καταστάσεων του Ομίλου της χρήσεως 2005

Έκθεση Ελέγχου Τακτικού Ορκωτού Ελεγκτή-Λογιστή επί των Δημοσιευμένων Ενοποιημένων Οικονομικών Καταστάσεων Χρήσης 2005

Ελέγξαμε τις συνημμένες οικονομικές καταστάσεις της INTRAKOM ΚΑΤΑΣΚΕΥΕΣ ΑΝΩΝΥΜΗ ΕΤΑΙΡΕΙΑ ΤΕΧΝΙΚΩΝ ΕΡΓΩΝ ΚΑΙ ΜΕΤΑΛΛΙΚΩΝ ΚΑΤΑΣΚΕΥΩΝ, καθώς και τις ενοποιημένες οικονομικές καταστάσεις του ομίλου εταιρειών της INTRAKOM ΚΑΤΑΣΚΕΥΕΣ ΑΝΩΝΥΜΗ ΕΤΑΙΡΕΙΑ ΤΕΧΝΙΚΩΝ ΕΡΓΩΝ ΚΑΙ ΜΕΤΑΛΛΙΚΩΝ ΚΑΤΑΣΚΕΥΩΝ της εταιρικής χρήσεως που έληξε την 31 Δεκεμβρίου 2005. Η ευθύνη της σύνταξης των οικονομικών καταστάσεων βαρύνει τη διοίκηση της Εταιρείας. Η δική μας ευθύνη περιορίζεται στη διαμόρφωση και τη διατύπωση γνώμης επί των οικονομικών καταστάσεων, εδραιωμένης στο διενεργηθέντα έλεγχο.

Ο έλεγχός μας διενεργήθηκε σύμφωνα με τα Ελληνικά Ελεγκτικά Πρότυπα, που είναι εναρμονισμένα με τα Διεθνή Ελεγκτικά Πρότυπα. Τα Πρότυπα αυτά απαιτούν το σχεδιασμό και την εκτέλεση του ελεγκτικού έργου κατά τρόπο που διασφαλίζει με εύλογη βεβαιότητα ότι οι οικονομικές καταστάσεις είναι απαλλαγμένες από ουσιώδεις ανακρίβειες και παραλείψεις. Ο έλεγχος περιλαμβάνει την εξέταση, σε δειγματοληπτική βάση, αποδεικτικών στοιχείων που υποστηρίζουν τα ποσά και τις πληροφορίες που περιλαμβάνονται στις οικονομικές καταστάσεις. Ο έλεγχος, επίσης, περιλαμβάνει την αξιολόγηση των λογιστικών αρχών που ακολουθήθηκαν, των εκτιμήσεων της διοίκησης της Εταιρείας και, γενικότερα, της παρουσίασης των δεδομένων στις οικονομικές καταστάσεις καθώς και τη συμφωνία του περιεχομένου της Έκθεσης του Διοικητικού Συμβουλίου με τις οικονομικές καταστάσεις. Πιστεύουμε ότι ο έλεγχος που διενεργήθηκε παρέχει επαρκή βάση για τη διαμόρφωση της γνώμης μας.

Κατά τη γνώμη μας, οι προαναφερόμενες οικονομικές καταστάσεις απεικονίζουν ακριβοδίκαια την οικονομική θέση της εταιρείας καθώς και την ενοποιημένη οικονομική θέση του Ομίλου εταιρειών της INTRAKOM ΚΑΤΑΣΚΕΥΕΣ ΑΝΩΝΥΜΗ ΕΤΑΙΡΕΙΑ ΤΕΧΝΙΚΩΝ ΕΡΓΩΝ ΚΑΙ ΜΕΤΑΛΛΙΚΩΝ ΚΑΤΑΣΚΕΥΩΝ κατά την 31 Δεκεμβρίου 2005 και τα αποτελέσματα των εργασιών καθώς και τις μεταβολές των ιδίων κεφαλαίων και τις ταμειακές ροές της Εταιρείας και του Ομίλου της χρήσεως που έληξε αυτή την ημερομηνία, σύμφωνα με τα Διεθνή Πρότυπα Χρηματοοικονομικής Πληροφόρησης, που έχουν υιοθετηθεί από την Ευρωπαϊκή Ένωση και το περιεχόμενο της Έκθεσης του Διοικητικού Συμβουλίου συμφωνεί με τις προαναφερόμενες οικονομικές καταστάσεις.

B. Οικονομικός και Λογιστικός Έλεγχος Δημοσιευμένων Ενοποιημένων Οικονομικών Καταστάσεων Χρήσης 2006

Οι τακτικοί ορκωτοί ελεγκτές-λογιστές κ. Αλέξανδρος Ε. Τζιώρατζης (Α.Μ.Σ.Ο.Ε.Λ. 12371) και κ. Μαρία Ν. Χαρίτου (Α.Μ. Σ.Ο.Ε.Λ. 15161) της ελεγκτικής εταιρίας Συνεργαζόμενοι Ορκωτοί Λογιστές Α.Ε.Ο.Ε., Φωκίωνος Νέγρη 3, 11257 Αθήνα, τηλ. 210 86.91.100, διενήργησαν τον έλεγχο των ενοποιημένων οικονομικών καταστάσεων, για τη χρήση που έληξε την 31.12.2006. Οι εν λόγω οικονομικές καταστάσεις συντάχθηκαν βάσει

των Διεθνών Λογιστικών Προτύπων / Διεθνών Προτύπων Χρηματοοικονομικής Πληροφόρησης (Δ.Λ.Π / Δ.Π.Χ.Π) και εγκρίθηκαν με την από 27/03/2007 απόφαση του Δ.Σ της Εταιρίας.

Παρακάτω παρατίθεται αυτούσια η Έκθεση Ελέγχου των ορκωτών ελεγκτών - λογιστών κ. Αλέξανδρο Ε. Τζιώρτζη και κ. Μαρίας Ν. Χαρίτου, επί των ενοποιημένων οικονομικών καταστάσεων του Ομίλου της χρήσεως 2006.

Έκθεση Ελέγχου Τακτικού Ορκωτού Ελεγκτή-Λογιστή επί των Δημοσιευμένων Ενοποιημένων Οικονομικών Καταστάσεων Χρήσης 2006

Έκθεση επί των Οικονομικών Καταστάσεων

Ελέγξαμε τις συνημμένες εταιρικές και ενοποιημένες Οικονομικές Καταστάσεις της “INTRAKOM ΚΑΤΑΣΚΕΥΕΣ ΑΝΩΝΥΜΗ ΕΤΑΙΡΕΙΑ ΤΕΧΝΙΚΩΝ ΕΡΓΩΝ ΚΑΙ ΜΕΤΑΛΛΙΚΩΝ ΚΑΤΑΣΚΕΥΩΝ”, που αποτελούνται από τον εταιρικό και ενοποιημένο ισολογισμό της 31ης Δεκεμβρίου 2006, και τις καταστάσεις αποτελεσμάτων, μεταβολών ιδίων κεφαλαίων και ταμειακών ροών της χρήσεως που έληξε την ημερομηνία αυτή καθώς και περίληψη των σημαντικών λογιστικών πολιτικών και λοιπές επεξηγηματικές σημειώσεις.

Ευθύνη Διοίκησης για τις Οικονομικές Καταστάσεις

Η Διοίκηση της εταιρείας έχει την ευθύνη για την κατάρτιση και εύλογη παρουσίαση αυτών των Οικονομικών Καταστάσεων σύμφωνα με τα Διεθνή Πρότυπα Χρηματοοικονομικής Πληροφόρησης, όπως αυτά έχουν υιοθετηθεί από την Ευρωπαϊκή Ένωση. Η ευθύνη αυτή περιλαμβάνει σχεδιασμό, εφαρμογή και διατήρηση συστήματος εσωτερικού ελέγχου σχετικά με την κατάρτιση και εύλογη παρουσίαση οικονομικών καταστάσεων, απαλλαγμένων από ουσιώδη ανακρίβεια, που οφείλεται σε απάτη ή λάθος. Η ευθύνη αυτή περιλαμβάνει επίσης την επιλογή και εφαρμογή κατάλληλων λογιστικών πολιτικών και την διενέργεια λογιστικών εκτιμήσεων που είναι λογικές για τις περιστάσεις.

Ευθύνη Ελεγκτή

Δική μας ευθύνη είναι η έκφραση γνώμης επί αυτών των Οικονομικών Καταστάσεων, με βάση τον έλεγχο μας. Διενεργήσαμε τον έλεγχο σύμφωνα με τα Ελληνικά Ελεγκτικά Πρότυπα, που είναι εναρμονισμένα με τα Διεθνή Ελεγκτικά Πρότυπα. Τα Πρότυπα αυτά απαιτούν τη συμμόρφωσή μας με τους κανόνες δεοντολογίας και το σχεδιασμό και διενέργεια του ελέγχου μας με σκοπό την εύλογη διασφάλιση ότι οι οικονομικές καταστάσεις είναι απαλλαγμένες από ουσιώδη ανακρίβεια.

Ο έλεγχος περιλαμβάνει τη διενέργεια διαδικασιών για την συγκέντρωση ελεγκτικών τεκμηρίων, σχετικά με τα ποσά και τις πληροφορίες που περιλαμβάνονται στις οικονομικές καταστάσεις. Οι διαδικασίες επιλέγονται κατά την κρίση του ελεγκτή και περιλαμβάνουν την εκτίμηση του κινδύνου ουσιώδους ανακρίβειας των οικονομικών καταστάσεων, λόγω απάτης ή λάθους. Για την εκτίμηση του κινδύνου αυτού, ο ελεγκτής λαμβάνει υπόψη το σύστημα εσωτερικού ελέγχου σχετικά με την κατάρτιση και εύλογη παρουσίαση των οικονομικών καταστάσεων, με σκοπό το σχεδιασμό ελεγκτικών διαδικασιών για τις περιστάσεις και όχι για την έκφραση γνώμης επί της αποτελεσματικότητας του συστήματος εσωτερικού ελέγχου της εταιρείας. Ο έλεγχος περιλαμβάνει επίσης την αξιολόγηση της καταλληλότητας των λογιστικών πολιτικών που εφαρμόστηκαν και του εύλογου των εκτιμήσεων που έγιναν από τη Διοίκηση, καθώς και αξιολόγηση της συνολικής παρουσίασης των οικονομικών καταστάσεων.

Πιστεύουμε ότι τα ελεγκτικά τεκμήρια που έχουμε συγκεντρώσει είναι επαρκή και κατάλληλα για τη θεμελίωση της γνώμης μας.

Γνώμη

Κατά τη γνώμη μας, οι συνημμένες εταιρικές και ενοποιημένες Οικονομικές Καταστάσεις παρουσιάζουν εύλογα από κάθε ουσιώδη άποψη την οικονομική κατάσταση της Εταιρείας και του Ομίλου κατά την 31 Δεκεμβρίου 2006, την χρηματοοικονομική της επίδοση και τις Ταμειακές τους Ροές για τη χρήση που έληξε την ημερομηνία αυτή σύμφωνα με τα Διεθνή Πρότυπα Χρηματοοικονομικής Πληροφόρησης, όπως αυτά υιοθετήθηκαν από την Ευρωπαϊκή Ένωση.

Αναφορά επί άλλων νομικών και κανονιστικών θεμάτων.

Το περιεχόμενο της Έκθεσης του Διοικητικού Συμβουλίου είναι συνεπές με τις συνημμένες οικονομικές καταστάσεις.

Γ. Οικονομικός και Λογιστικός Έλεγχος Δημοσιευμένων Ενοποιημένων Οικονομικών Καταστάσεων Χρήσης 2007

Οι τακτικοί ορκωτοί ελεγκτές-λογιστές κ. Αλέξανδρος Ε. Τζιώρατζης (Α.Μ.Σ.Ο.Ε.Λ. 12371) και κ. Μαρία Ν. Χαρίτου (Α.Μ. Σ.Ο.Ε.Λ. 15161) της ελεγκτικής εταιρίας Συνεργαζόμενοι Ορκωτοί Λογιστές Α.Ε.Ο.Ε., Φωκίωνος Νέγρη 3, 11257 Αθήνα, τηλ. 210.86.91.100, διενήργησαν τον έλεγχο των ενοποιημένων οικονομικών καταστάσεων, για τη χρήση που έληξε την 31.12.2007. Οι εν λόγω οικονομικές καταστάσεις συντάχθηκαν βάσει των Διεθνών Λογιστικών Προτύπων / Διεθνών Προτύπων Χρηματοοικονομικής Πληροφόρησης (Δ.Λ.Π / Δ.Π.Χ.Π) και εγκρίθηκαν με την από 27/03/2007 απόφαση του Δ.Σ της Εταιρίας.

Παρακάτω παρατίθεται αυτούσια η Έκθεση Ελέγχου των ορκωτών ελεγκτών - λογιστών κ. Αλέξανδρο Ε. Τζιώρατζη και κ. Μαρίας Ν. Χαρίτου, επί των ενοποιημένων οικονομικών καταστάσεων του Ομίλου της χρήσεως 2007.

Έκθεση Ελέγχου Τακτικού Ορκωτού Ελεγκτή-Λογιστή επί των Δημοσιευμένων Ενοποιημένων Οικονομικών Καταστάσεων Χρήσης 2007

Έκθεση επί των Οικονομικών Καταστάσεων.

Ελέγξαμε τις συνημμένες εταιρικές και ενοποιημένες Οικονομικές Καταστάσεις της “INTRAKOM ΚΑΤΑΣΚΕΥΕΣ ΑΝΩΝΥΜΗ ΕΤΑΙΡΕΙΑ ΤΕΧΝΙΚΩΝ ΕΡΓΩΝ ΚΑΙ ΜΕΤΑΛΛΙΚΩΝ ΚΑΤΑΣΚΕΥΩΝ”, που αποτελούνται από τον εταιρικό και ενοποιημένο ισολογισμό της 31ης Δεκεμβρίου 2007, και τις καταστάσεις αποτελεσμάτων, μεταβολών ιδίων κεφαλαίων και ταμειακών ροών της χρήσεως που έληξε την ημερομηνία αυτή καθώς και περίληψη των σημαντικών λογιστικών πολιτικών και λοιπές επεξηγηματικές σημειώσεις.

Ευθύνη Διοίκησης για τις Οικονομικές Καταστάσεις

Η Διοίκηση της εταιρείας έχει την ευθύνη για την κατάρτιση και εύλογη παρουσίαση αυτών των Οικονομικών Καταστάσεων σύμφωνα με τα Διεθνή Πρότυπα Χρηματοοικονομικής Πληροφόρησης, όπως αυτά έχουν υιοθετηθεί από την Ευρωπαϊκή Ένωση. Η ευθύνη αυτή περιλαμβάνει σχεδιασμό, εφαρμογή και διατήρηση συστήματος εσωτερικού ελέγχου σχετικά με την κατάρτιση και εύλογη παρουσίαση οικονομικών καταστάσεων, απαλλαγμένων από ουσιώδη ανακρίβεια, που οφείλεται σε απάτη ή λάθος. Η ευθύνη αυτή περιλαμβάνει επίσης την επιλογή και εφαρμογή κατάλληλων λογιστικών πολιτικών και την διενέργεια λογιστικών εκτιμήσεων που είναι λογικές για τις περιστάσεις.

Ευθύνη Ελεγκτή

Δική μας ευθύνη είναι η έκφραση γνώμης επί αυτών των Οικονομικών Καταστάσεων, με βάση τον έλεγχό μας. Διενεργήσαμε τον έλεγχο σύμφωνα με τα Ελληνικά Ελεγκτικά Πρότυπα, που είναι εναρμονισμένα με τα Διεθνή Ελεγκτικά Πρότυπα. Τα Πρότυπα αυτά απαιτούν τη συμμόρφωσή μας με τους κανόνες δεοντολογίας και το σχεδιασμό και διενέργεια του ελέγχου μας με σκοπό την εύλογη διασφάλιση ότι οι οικονομικές καταστάσεις είναι απαλλαγμένες από ουσιώδη ανακρίβεια.

Ο έλεγχος περιλαμβάνει τη διενέργεια διαδικασιών για την συγκέντρωση ελεγκτικών τεκμηρίων, σχετικά με τα ποσά και τις πληροφορίες που περιλαμβάνονται στις οικονομικές καταστάσεις. Οι διαδικασίες επιλέγονται κατά την κρίση του ελεγκτή και περιλαμβάνουν την εκτίμηση του κινδύνου ουσιώδους ανακρίβειας των οικονομικών καταστάσεων, λόγω απάτης ή λάθους. Για την εκτίμηση του κινδύνου αυτού, ο ελεγκτής λαμβάνει υπόψη το σύστημα εσωτερικού ελέγχου σχετικά με την κατάρτιση και εύλογη παρουσίαση των οικονομικών καταστάσεων, με σκοπό το σχεδιασμό ελεγκτικών διαδικασιών για τις περιστάσεις και όχι για την έκφραση γνώμης επί της αποτελεσματικότητας του συστήματος εσωτερικού ελέγχου της εταιρείας. Ο έλεγχος περιλαμβάνει επίσης την αξιολόγηση της καταλληλότητας των λογιστικών πολιτικών που εφαρμόστηκαν και του εύλογου των εκτιμήσεων που έγιναν από τη Διοίκηση, καθώς και αξιολόγηση της συνολικής παρουσίας των οικονομικών καταστάσεων.

Πιστεύουμε ότι τα ελεγκτικά τεκμήρια που έχουμε συγκεντρώσει είναι επαρκή και κατάλληλα για τη θεμελίωση της γνώμης μας.

Γνώμη

Κατά τη γνώμη μας, οι συνημμένες εταιρικές και ενοποιημένες Οικονομικές Καταστάσεις παρουσιάζουν εύλογα από κάθε ουσιώδη άποψη την οικονομική κατάσταση της Εταιρείας και του Ομίλου κατά την 31 Δεκεμβρίου 2007, την χρηματοοικονομική της επίδοση και τις Ταμειακές τους Ροές για τη χρήση που έληξε την ημερομηνία αυτή σύμφωνα με τα Διεθνή Πρότυπα Χρηματοοικονομικής Πληροφόρησης, όπως αυτά υιοθετήθηκαν από την Ευρωπαϊκή Ένωση.

Αναφορά επί άλλων νομικών και κανονιστικών θεμάτων.

Η Έκθεση του Διοικητικού Συμβουλίου περιλαμβάνει τις πληροφορίες που προβλέπονται από τα άρθρα 43α παράγραφος 3, 107 παράγραφος 3 και 16 παράγραφος 9 του κωδ. Ν. 2190/1920 καθώς και από το άρθρο 11α του Ν. 3371/2005 και το περιεχόμενό της είναι συνεπές με τις συνημμένες οικονομικές καταστάσεις.

Σύμφωνα με δήλωση της ελεγκτικής εταιρίας Συνεργαζόμενοι Ορκωτοί Λογιστές Α.Ε.Ο.Ε, δεν υφίστανται συγκρούσεις συμφερόντων με την Εταιρία.

Τα συμπεράσματα και η πληροφόρηση που περιέχονται στις εκθέσεις ελέγχου επί των ενοποιημένων οικονομικών καταστάσεων της Εταιρείας για τη χρήση που έληξε την 31.12.2005 του Ορκωτού Ελεγκτή - Λογιστή Σωτήριου Ν. Φίλου της ελεγκτικής εταιρίας Σ.Ο.Λ. Α.Ε. καθώς και των χρήσεων 31.12.2006 και 31.12.2007 των Ορκωτών Ελεγκτών-Λογιστών κ. Αλέξανδρο Ε. Τζιώρτζη και κ. Μαρία Ν. Χαρίτου της ελεγκτικής εταιρίας Σ.Ο.Λ. Α.Ε., περιλαμβάνονται στο Ενημερωτικό Δελτίο κατόπιν σχετικής συναίνεσης των παραπάνω ελεγκτών και με τη σύμφωνη γνώμη τους. Τα ανωτέρω πορίσματα έχουν αναπαραχθεί πιστά και δεν υπάρχουν παραλείψεις που θα καθιστούσαν τις αναπαραγόμενες πληροφορίες ανακριβείς ή παραπλανητικές.

3.3 Έκτακτοι Ορκωτοί Ελεγκτές - Λογιστές

Ο ορκωτός ελεγκτής-λογιστής κ. Σωτήρης Κωνσταντίνου (Α.Μ.Σ.Ο.Ε.Λ. 13671) της ελεγκτικής εταιρίας Grant Thornton Α.Ε. (Βασιλέως Κωνσταντίνου 44, 116 35 Αθήνα), διενήργησε τον έλεγχο των ενοποιημένων οικονομικών καταστάσεων των χρήσεων 2005, 2006 και 2007 καθώς και την επισκόπηση της περιόδου 1.01-31.03.2008 κατόπιν σχετικής εντολής του Συμβούλου Έκδοσης.

Α. Οικονομικός και Λογιστικός Έλεγχος Δημοσιευμένων Ενοποιημένων Οικονομικών Καταστάσεων Χρήσεων 2005, 2006 και 2007

Παρακάτω παρατίθεται αυτούσια η Έκθεση Ελέγχου του ορκωτού ελεγκτή - λογιστή κ. Σωτήριου Κωνσταντίνου, επί των ενοποιημένων οικονομικών καταστάσεων του Ομίλου της χρήσεων 2005, 2006 και 2007.

Έκθεση Ελέγχου Ορκωτού Ελεγκτή-Λογιστή επί των Δημοσιευμένων Ενοποιημένων Οικονομικών Καταστάσεων Χρήσεων 2005, 2006 και 2007.

Έκθεση επί των Οικονομικών Καταστάσεων

Ελέγξαμε τις ενοποιημένες οικονομικές καταστάσεις της «INTRAKOM ΚΑΤΑΣΚΕΥΕΣ ΑΝΩΝΥΜΗ ΕΤΑΙΡΕΙΑ ΤΕΧΝΙΚΩΝ ΕΡΓΩΝ ΚΑΙ ΜΕΤΑΛΛΙΚΩΝ ΚΑΤΑΣΚΕΥΩΝ» (ο Όμιλος), που αποτελούνται από τους ενοποιημένους ισολογισμούς της 31ης Δεκεμβρίου 2007, 2006 και 2005 και τις ενοποιημένες καταστάσεις αποτελεσμάτων, μεταβολών ιδίων κεφαλαίων και ταμειακών ροών των χρήσεων που έληξαν τις παραπάνω ημερομηνίες, καθώς και περίληψη των σημαντικών λογιστικών πολιτικών και λοιπές επεξηγηματικές σημειώσεις. Ο έλεγχός μας διενεργήθηκε στα πλαίσια της διαδικασίας αύξησης του Μετοχικού Κεφαλαίου της Εταιρείας, με βάση τις ρυθμίσεις του κανονισμού ΕΚ 809/2004 της Ε.Ε.

Ευθύνη της Διοίκησης για τις Οικονομικές Καταστάσεις

Η Διοίκηση της Εταιρείας έχει την ευθύνη για την κατάρτιση και εύλογη παρουσίαση αυτών των οικονομικών καταστάσεων σύμφωνα με τα Διεθνή Πρότυπα Χρηματοοικονομικής Πληροφόρησης, όπως αυτά έχουν υιοθετηθεί από την Ευρωπαϊκή Ένωση. Η ευθύνη αυτή περιλαμβάνει σχεδιασμό, εφαρμογή και διατήρηση συστήματος εσωτερικού ελέγχου σχετικά με την κατάρτιση και εύλογη παρουσίαση οικονομικών καταστάσεων, απαλλαγμένων από ουσιώδη ανακρίβεια, που οφείλεται σε απάτη ή λάθος. Η ευθύνη αυτή περιλαμβάνει επίσης την επιλογή και εφαρμογή κατάλληλων λογιστικών πολιτικών, και την διενέργεια λογιστικών εκτιμήσεων που είναι λογικές για τις περιστάσεις.

Ευθύνη Ελεγκτή

Η δική μας ευθύνη είναι η έκφραση γνώμης επί αυτών των οικονομικών καταστάσεων, με βάση τον έλεγχό μας. Διενεργήσαμε τον έλεγχο σύμφωνα με τα Ελληνικά Ελεγκτικά Πρότυπα, που είναι εναρμονισμένα με τα Διεθνή Ελεγκτικά Πρότυπα. Τα πρότυπα αυτά απαιτούν τη συμμόρφωσή μας με τους κανόνες δεοντολογίας και το σχεδιασμό και διενέργεια του ελέγχου μας, με σκοπό την εύλογη διασφάλιση, ότι οι οικονομικές καταστάσεις είναι απαλλαγμένες από ουσιώδη ανακρίβεια.

Ο έλεγχος περιλαμβάνει την διενέργεια διαδικασιών για την συγκέντρωση ελεγκτικών τεκμηρίων, σχετικά με τα ποσά και τις πληροφορίες που περιλαμβάνονται στις οικονομικές καταστάσεις. Οι διαδικασίες επιλέγονται κατά την κρίση του ελεγκτή και περιλαμβάνουν την εκτίμηση του κινδύνου ουσιώδους ανακρίβειας των οικονομικών καταστάσεων, λόγω απάτης ή λάθους. Για την εκτίμηση του κινδύνου αυτού, ο ελεγκτής λαμβάνει υπόψη το σύστημα εσωτερικού ελέγχου σχετικά με την κατάρτιση και εύλογη παρουσίαση των οικονομικών καταστάσεων, με σκοπό τον σχεδιασμό ελεγκτικών διαδικασιών για τις περιπτώσεις, και όχι για την έκφραση γνώμης επί της αποτελεσματικότητας του συστήματος εσωτερικού ελέγχου της Εταιρείας. Ο έλεγχος περιλαμβάνει επίσης την αξιολόγηση της καταλληλότητας των λογιστικών πολιτικών που εφαρμόστηκαν και του ευλόγου των εκτιμήσεων που έγιναν από την Διοίκηση, καθώς και αξιολόγηση της συνολικής παρουσίασης των οικονομικών καταστάσεων.

Πιστεύουμε ότι τα ελεγκτικά τεκμήρια που έχουμε συγκεντρώσει είναι επαρκή και κατάλληλα για την θεμελίωση της γνώμης μας.

Γνώμη

Κατά τη γνώμη μας, οι ενοποιημένες οικονομικές καταστάσεις παρουσιάζουν εύλογα από κάθε ουσιώδη άποψη την οικονομική κατάσταση του Ομίλου κατά την 31 Δεκεμβρίου 2007, 2006 και 2005 τη χρηματοοικονομική του επίδοση και τις Ταμειακές του Ροές για τις χρήσεις που έληξαν τις ημερομηνίες αυτές σύμφωνα με τα Διεθνή Πρότυπα Χρηματοοικονομικής Πληροφόρησης, όπως αυτά υιοθετήθηκαν από την Ευρωπαϊκή Ένωση.

Αναφορά επί άλλων νομικών και κανονιστικών Θεμάτων

Η έκθεση του Διοικητικού Συμβουλίου περιλαμβάνει τις πληροφορίες που προβλέπονται από τα άρθρα 43α παράγραφος 3 και 107 παράγραφος 3 του ΚΝ 2190/1920 και από το άρθρο 11α του Ν. 3371/2005 και το περιεχόμενό της είναι συνεπές με τις συνημμένες οικονομικές καταστάσεις.

Β. Επισκόπηση Ενδιάμεσων Δημοσιευμένων Ενοποιημένων Οικονομικών Καταστάσεων περιόδου 1/1-31/3/2008

Ο ορκωτός ελεγκτής-λογιστής κ. Σωτήρης Κωνσταντίνου (Α.Μ.Σ.Ο.Ε.Λ. 13671) της ελεγκτικής εταιρείας Grant Thornton A.E. (Βασιλέως Κωνσταντίνου 44, 116 35 Αθήνα), επισκόπησε τις ενδιάμεσες δημοσιευμένες ενοποιημένες οικονομικές καταστάσεις της περιόδου 1.1-31.3.2008. Οι εν λόγω οικονομικές καταστάσεις συντάχθηκαν βάσει των Διεθνών Λογιστικών Προτύπων/Διεθνών Προτύπων Χρηματοοικονομικής Πληροφόρησης (Δ.Λ.Π / Δ.Π.Χ.Π) και εγκρίθηκαν με την από 14/5/2008 απόφαση του Δ.Σ της Εταιρείας.

Οι προαναφερθείσες ενδιάμεσες ενοποιημένες οικονομικές καταστάσεις της Εταιρείας περιόδου 1.1-31.3.2008, καθώς επίσης και η αντίστοιχη έκθεση επισκόπησης είναι διαθέσιμες στα γραφεία της Εταιρείας, 19ο χλμ. Λεωφ. Παιανίας-Μαρκοπούλου, 190 02 Παιανία Αττικής και στην ιστοσελίδα της Εταιρείας www.intrakat.gr.

Παρακάτω παρατίθεται αυτούσια η έκθεση επισκόπησης του ορκωτού ελεγκτή - λογιστή κ. Σωτήρη Κωνσταντίνου επί των ενδιάμεσων δημοσιευμένων ενοποιημένων οικονομικών καταστάσεων της περιόδου 1.1-31.3.2008.

Έκθεση Επισκόπησης ενδιάμεσης οικονομικής πληροφόρησης της περιόδου 1/1/2008 – 31/3/2008

Εισαγωγή

Επισκοπήσαμε τον ισολογισμό της «INTRAKOM ΚΑΤΑΣΚΕΥΕΣ ΑΝΩΝΥΜΗ ΕΤΑΙΡΕΙΑ ΤΕΧΝΙΚΩΝ ΕΡΓΩΝ ΚΑΙ ΜΕΤΑΛΛΙΚΩΝ ΚΑΤΑΣΚΕΥΩΝ» (ο Όμιλος), της 31ης Μαρτίου 2008, και τις σχετικές καταστάσεις αποτελεσμάτων, μεταβολών ιδίων κεφαλαίων και ταμειακών ροών της τριμηνιαίας περιόδου που έληξε αυτή

την ημερομηνία, καθώς και την περιληψη των σημαντικών λογιστικών πολιτικών και τις λοιπές επεξηγηματικές σημειώσεις, που συνθέτουν την ενδιάμεση οικονομική πληροφόρηση, η οποία αποτελεί αναπόσπαστο μέρος της τριμηνιαίας οικονομικής έκθεσης του άρθρου 5 του Ν.3556/2007. Η Διοίκηση της εταιρείας έχει την ευθύνη για την κατάρτιση και εύλογη παρουσίαση αυτής της ενδιάμεσης οικονομικής πληροφόρησης σύμφωνα με τα Διεθνή Πρότυπα Χρηματοοικονομικής Πληροφόρησης, όπως αυτά έχουν υιοθετηθεί από την Ευρωπαϊκή Ένωση και εφαρμόζονται στην ενδιάμεση οικονομική πληροφόρηση («ΔΛΠ 34»). Δική μας ευθύνη είναι η έκφραση ενός συμπεράσματος επί αυτής της ενδιάμεσης οικονομικής πληροφόρησης με βάση την επισκόπησή μας. Η επισκόπησή μας διενεργήθηκε στα πλαίσια της διαδικασίας αύξησης του Μετοχικού Κεφαλαίου της Εταιρείας, με βάση τις ρυθμίσεις του κανονισμού ΕΚ 809/2004 της Ε.Ε.

Εύρος της εργασίας επισκόπησης

Διενεργήσαμε την επισκόπηση σύμφωνα με το Διεθνές Πρότυπο Επισκόπησης 2410 «Επισκόπηση Ενδιάμεσης Οικονομικής Πληροφόρησης που Διενεργείται από τον Ανεξάρτητο Ελεγκτή της Οικονομικής Μονάδας» στο οποίο παραπέμπουν τα Ελληνικά Ελεγκτικά Πρότυπα. Η επισκόπηση συνίσταται στη διενέργεια διαδικασιών για την αναζήτηση πληροφοριών, κυρίως από άτομα που είναι υπεύθυνα για οικονομικά και λογιστικά θέματα και στην εφαρμογή κριτικής ανάλυσης και λοιπών διαδικασιών επισκόπησης. Το εύρος μίας εργασίας επισκόπησης είναι ουσιαστικά μικρότερο από έναν έλεγχο που διενεργείται σύμφωνα με τα Ελληνικά Ελεγκτικά Πρότυπα και επομένως, δεν μας δίδει την δυνατότητα να αποκτήσουμε την διασφάλιση ότι έχουν περιέλθει στην αντίληψή μας όλα τα σημαντικά θέματα τα οποία θα είχαν επισημανθεί σε έναν έλεγχο. Κατά συνέπεια, η παρούσα δεν αποτελεί έκθεση ελέγχου.

Συμπέρασμα επισκόπησης

Με βάση τη διενεργηθείσα επισκόπηση, δεν έχει περιέλθει στην αντίληψή μας οτιδήποτε που θα μας οδηγούσε στο συμπέρασμα ότι η ενδιάμεση οικονομική πληροφόρηση δεν παρουσιάζει εύλογα από κάθε ουσιαστική άποψη, την οικονομική κατάσταση της εταιρείας κατά την 31η Μαρτίου, τη χρηματοοικονομική της επίδοση και τις ταμειακές της ροές για την τριμηνιαία περίοδο που έληξε την ημερομηνία αυτή, σύμφωνα με το ΔΛΠ 34.

Αναφορά επί άλλων νομικών και κανονιστικών θεμάτων

Πέραν της ανωτέρω ενδιάμεσης οικονομικής πληροφόρησης επισκοπήσαμε και τα υπόλοιπα στοιχεία της τριμηνιαίας οικονομικής έκθεσης του άρθρου 5 του Ν.3556/2007 και των κατ' εξουσιοδότηση αυτού του Νόμου, Αποφάσεων της Επιτροπής Κεφαλαιαγοράς. Από την ανωτέρω επισκόπηση διαπιστώσαμε ότι η εν λόγω έκθεση περιλαμβάνει τα στοιχεία και τις πληροφορίες που προβλέπονται από τον Νόμο και τις Αποφάσεις και είναι συνεπής με την συνημμένη οικονομική πληροφόρηση.

Σύμφωνα με δήλωση της ελεγκτικής εταιρίας Grant Thornton A.E., δεν υφίστανται συγκρούσεις συμφερόντων με την Εταιρία.

Τα συμπεράσματα και η πληροφόρηση που περιέχονται στις εκθέσεις ελέγχου επί των ενοποιημένων οικονομικών καταστάσεων της Εταιρίας για τις χρήσεις 2005, 2006 και 2007 καθώς και αυτή της επισκόπησης του α' τριμήνου 2008, περιλαμβάνονται στο Ενημερωτικό Δελτίο κατόπιν σχετικής συναίνεσης των παραπάνω ελεγκτών και με τη σύμφωνη γνώμη τους. Τα ανωτέρω πορίσματα έχουν αναπαραχθεί πιστά και δεν υπάρχουν παραλείψεις που θα καθιστούσαν τις αναπαραγόμενες πληροφορίες ανακριβείς ή παραπλανητικές.

3.4 Νομικά Θέματα - Ελεγκτικές διαδικασίες επί νομικών ζητημάτων - Πορίσματα Νομικού Ελεγκτή

Α. Για τις εταιρίες:

- INTRAKAT
- EUROKAT A T E,
- ΙΝ. ΜΑΙΝΤ. ΣΥΝΤΗΡΗΣΗ ΚΑΙ ΕΠΙΣΚΕΥΗ ΕΓΚΑΤΑΣΤΑΣΕΩΝ Α.Ε.
- INTRADEVELOPMENT Α.Ε. ΑΞΙΟΠΟΙΗΣΗΣ ΑΚΙΝΗΤΩΝ
- ΚΕΝΤΡΑ ΕΞΥΠΗΡΕΤΗΣΗΣ ΠΕΛΑΤΩΝ ΑΕΡΙΟΥ ΑΤΤΙΚΗΣ Α.Ε.

Η δικηγορική εταιρία «Καρατζά και Συνεργάτες Δικηγορική Εταιρία» (Ομήρου 8, 105 64, Αθήνα, τηλ. 210 3713600) σε συνέχεια εντολής του Συμβούλου Έκδοσης προέβη στις απαραίτητες ελεγκτικές διαδικασίες επί νομικών ζητημάτων προκειμένου να προβεί στα εξής πορίσματα:

«Τα παρακάτω πορίσματα προκύπτουν από την ελεγκτική διαδικασία επί νομικών ζητημάτων που διενεργήσαμε κατ' εντολή σας και καταλαμβάνει το χρονικό διάστημα από 01.01.2005 έως και 23.06.2008 στην ανώνυμη Εταιρεία με την επωνυμία «INTRAKOM ΚΑΤΑΣΚΕΥΕΣ ΑΝΩΝΥΜΗ ΕΤΑΙΡΙΑ ΤΕΧΝΙΚΩΝ ΕΡΓΩΝ ΚΑΙ ΜΕΤΑΛΛΙΚΩΝ ΚΑΤΑΣΚΕΥΩΝ» (η «**Εταιρεία**») και στις θυγατρικές αυτής «EUROKAT ΑΝΩΝΥΜΗ ΤΕΧΝΙΚΗ ΕΤΑΙΡΙΑ», «IN. MAINT. ΣΥΝΤΗΡΗΣΗ ΚΑΙ ΕΠΙΣΚΕΥΗ ΕΓΚΑΤΑΣΤΑΣΕΩΝ ΑΝΩΝΥΜΗ ΕΤΑΙΡΕΙΑ», «INTRADEVELOPMENT ΑΝΩΝΥΜΗ ΕΤΑΙΡΙΑ ΑΞΙΟΠΟΙΗΣΗΣ ΑΚΙΝΗΤΩΝ» και «ΚΕΝΤΡΑ ΕΞΥΠΗΡΕΤΗΣΗΣ ΠΕΛΑΤΩΝ ΑΕΡΙΟΥ ΑΤΤΙΚΗΣ ΑΝΩΝΥΜΗ ΕΤΑΙΡΙΑ» (οι «**Θυγατρικές**») και τις ακόλουθες κοινοπραξίες (οι «**Κοινοπραξίες**»):

1. «Κοινοπραξία ΜΟΧΛΟΣ Α.Ε. - INTRAKAT για το έργο 'Όλυμπιακό Κέντρο Αντισφαίρισης στο Ο.Α.Κ.Α.',
2. «Κοινοπραξία ΜΟΧΛΟΣ Α.Ε. - INTRAKAT για το έργο 'Κέντρο κολύμβησης Ο.Α.Κ.Α.: Έργα ανακαίνισης-Αναβάθμισης',
3. «Κοινοπραξία ΜΟΧΛΟΣ Α.Ε. - ΑΘΗΝΑΙΚΗ ΤΕΧΝΙΚΗ Α.Ε.- INTRAKAT για το έργο 'Πανθεσσαλικό στάδιο Ν. Ιωνίας Βόλου',
4. «Κοινοπραξία ΓΑΝΤΖΟΥΛΑΣ ΑΤΕ- INTRAKAT για το έργο 'Σύνδεση με καλώδια οπτικών ινών μεταξύ των σταθμών Διαβατών-Καρπερής',
5. «Κοινοπραξία ΕΛΤΕΡ - INTRAKAT για το έργο 'Συμβάσεις περιόδου δικτύου διανομής 2002-2005',
6. «Κοινοπραξία ΑΘ.ΤΕΧΝΙΚΗ-ΠΡΙΣΜΑ-ΔΟΜΗ- INTRAKAT για το έργο 'Επέκταση Κρατικού Αερολιμένα Καρπάθου',
7. «Κοινοπραξία ΑΤΤΙ-ΚΑΤ - INTRAKAT για το έργο 'Αναβάθμιση - βελτίωση της υπ' αριθμ. 2 Εθνικής Οδού Θεσσαλονίκης - Καβάλας στο τμήμα "Στρυμόνας - Αγ. Ανδρέας',
8. «Κοινοπραξία ΕΛΤΕΡ- INTRAKAT για το έργο 'Προμήθεια υλικών και κατασκευή αγωγού υψηλής πίεσης από την Αλεξ/πολη ως την Κομοτηνή',
9. «Κοινοπραξία ΕΛΤΕΡ- INTRAKAT για το έργο 'Διευθέτηση χειμάρρου ξηριά Κορινθού',
10. «Κοινοπραξία ΕΛΤΕΡ- INTRAKAT για το έργο 'Τμήμα Αγ. Δημήτριος-Σελλάδες παράκαμψης Άρτας-Φιλιππιάδας',
11. «Κοινοπραξία ΕΛΤΕΡ- INTRAKAT για το έργο 'Κατασκευή δικτύου διανομής και παροχευτικών αγωγών φυσικού αερίου στην Αττική έτους 2006, Συμβατική περιοχή: Νότια και Βόρεια-Ανατολική' (ΕΠΑ 2)',
12. «Κοινοπραξία ΕΛΤΕΡ- INTRAKAT για τα έργα 'Ευρυζωνικά Δίκτυα στις ΒΙ/ΠΕ. Κομοτηνής, Θεσσαλονίκης, Ιωαννίνων και Πατρών',
13. «Κοινοπραξία ΑΚΤΩΡ ΑΤΕ - LOBBE TZILALIS -EUROKAT ΑΤΕ για το έργο διαχείρισης ίλου».»,

Η ελεγκτική διαδικασία πραγματοποιήθηκε για τους σκοπούς της αύξησης του μετοχικού κεφαλαίου της εισηγμένης στο Χ.Α. εταιρείας «INTRAKOM ΚΑΤΑΣΚΕΥΕΣ ΑΝΩΝΥΜΗ ΕΤΑΙΡΙΑ ΤΕΧΝΙΚΩΝ ΕΡΓΩΝ ΚΑΙ ΜΕΤΑΛΛΙΚΩΝ ΚΑΤΑΣΚΕΥΩΝ», δυνάμει της από 23.6.2008 απόφασης της έκτακτης γενικής συνέλευσης των μετόχων της Εταιρείας και της συνακόλουθης εισαγωγής των νέων μετοχών προς διαπραγμάτευση στο Χρηματιστήριο Αθηνών στην κατηγορία «Μεσαίας και Μικρής κεφαλαιοποίησης» (η «**Αύξηση του Μετοχικού Κεφαλαίου**»). Από την ελεγκτική διαδικασία στην Εταιρεία, τις Θυγατρικές και τις Κοινοπραξίες που διενεργήθηκε από την δικηγορική μας εταιρία με βάση τα έγγραφα, τα στοιχεία και τις πληροφορίες που έθεσαν η Εταιρεία, οι Θυγατρικές και οι Κοινοπραξίες στη διάθεσή μας, την από 25.6.2008 Βεβαίωση του νόμιμου εκπροσώπου της Εταιρείας (η «**Βεβαίωση**») και άλλες επιστολές-βεβαιώσεις τις οποίες λάβαμε κατά τη διενέργεια του ελέγχου που διενεργήσαμε και μέσα στο πλαίσιο που οριοθετείται παρακάτω, μπορούμε να βεβαιώσουμε τα ακόλουθα σύμφωνα με την εντολή σας:

- Η Εταιρεία και οι Θυγατρικές είναι ανώνυμες εταιρείες και υπάγονται, μεταξύ άλλων, στις διατάξεις του κ.ν. 2190/1920.
- Οι Κοινοπραξίες είναι ομόρρυθμες εταιρείες.

- Η νομική κατάσταση της Εταιρείας, των Θυγατρικών και των Κοινοπραξιών είναι σύμφωνη με τους νόμους και τους κανονισμούς στους οποίους υπόκεινται όσον αφορά στην ίδρυσή τους και στην καταστατική τους λειτουργία.
- Μετά την τροποποίησή του με την τελευταία από 23.06.2008 Γενική Συνέλευση της Εταιρείας, το Καταστατικό της δεν παραβιάζει τις διατάξεις του κ.ν. 2190/1920, όπως ισχύει.
- Τα Καταστατικά των Θυγατρικών δεν παραβιάζουν τις διατάξεις του κ.ν. 2190/1920, δεν έχουν όμως ακόμα προσαρμοστεί στις τροποποιητικές διατάξεις του ν. 3604/2007.
- Το μετοχικό κεφάλαιο της Εταιρείας είναι ολοσχερώς καταβεβλημένο. Ειδικότερα, οι μετοχές της Εταιρείας είναι ελεύθερα μεταβιβάσιμες και πλήρως αποπληρωμένες και δεν τέθηκαν υπόψη μας συμφωνίες μετόχων που να περιορίζουν την ελεύθερη μεταβίβαση αυτών.
- Η Εταιρία υπέχει θέση ομόρρυθμου εταίρου στις κοινοπραξίες, στις οποίες συμμετέχει, και, συνεπώς, η ευθύνη της σε περίπτωση αδυναμίας πληρωμής της κοινοπραξίας είναι έναντι των τρίτων εις ολόκληρον και αναγωγικά μεταξύ των λοιπών κοινοπρακτούντων εταίρων αναλογική με το ποσοστό συμμετοχής της στη σχετική κοινοπραξία.
- Σύμφωνα με τα έγγραφα που τέθηκαν υπόψη μας προκύπτει ότι έως την 14.01.2008 η Εταιρεία ή οι Θυγατρικές δεν είχαν τεθεί σε κατάσταση πτώχευσης ή υπό αναγκαστική διαχείριση, ούτε εκκρεμούσαν κατ' αυτών αιτήσεις πτώχευσης και δεν είχε ληφθεί απόφαση περί λύσης ή εκκαθάρισής τους. Περαιτέρω, σύμφωνα με τη Βεβαίωση, η Εταιρεία ή οι Θυγατρικές δεν τελούν σήμερα σε κατάσταση πτώχευσης ή υπό αναγκαστική διαχείριση, ούτε εκκρεμούν κατ' αυτών αιτήσεις πτώχευσης και η άδεια λειτουργίας τους δεν έχει ανακληθεί και δεν έχει ληφθεί απόφαση περί λύσης ή εκκαθάρισής τους.
- Σύμφωνα με τη Βεβαίωση, δεν υφίστανται συμβάσεις παροχής υπηρεσιών μεταξύ της Εταιρείας και των μελών των διοικητικών και διαχειριστικών οργάνων της, οι οποίες προβλέπουν την παροχή οφελών κατά τη λήξη τους.
- Σύμφωνα με τη Βεβαίωση, η Εταιρεία, οι Θυγατρικές και οι Κοινοπραξίες κατέχουν τις απαιτούμενες από το νόμο άδειες για τις υπηρεσίες που παρέχουν.
- Σύμφωνα με τη Βεβαίωση, η Εταιρεία, οι Θυγατρικές και οι Κοινοπραξίες συμμορφώνονται ουσιαστικά με τις διατάξεις του περιβαλλοντικού δικαίου, δεν έχουν περιβαλλοντικές υποχρεώσεις, οχλήσεις για συμμόρφωση με περιβαλλοντικές διατάξεις, τυχόν διεκδικήσεις και οχλήσεις περιβαλλοντικού χαρακτήρα και δεν τους έχει επιβληθεί καμία σημαντική κύρωση.
- Σύμφωνα με τα έγγραφα που τέθηκαν υπόψη μας και τη Βεβαίωση, η Εταιρεία έχει ορίσει εσωτερικό ελεγκτή και έχει λάβει τις κατάλληλες αποφάσεις από τα αρμόδια όργανά της, έχει δε εφαρμόσει όλες τις προβλεπόμενες από τη νομοθεσία διατάξεις της εταιρικής διακυβέρνησης και διαθέτει επαρκή εσωτερικό κανονισμό λειτουργίας, ο οποίος περιλαμβάνει το ελάχιστο περιεχόμενο που προβλέπεται στο Ν. 3016/2002. Επιπροσθέτως σύμφωνα με τα έγγραφα που μας προσκόμισε η Εταιρεία, έχει συμμορφωθεί προς τις διατάξεις των άρθρων 3, 4, 7 και 8.
- Στο πλαίσιο της ελεγκτικής μας διαδικασίας που διενεργήσαμε δεν προέκυψαν νομικά ζητήματα που θα μπορούσαν να εμποδίσουν από νομικής άποψης την εισαγωγή των νέων μετοχών που θα προέλθουν από την Αύξηση του Μετοχικού Κεφαλαίου στο χρηματιστήριο.
- Κατόπιν μελέτης του εγγράφου του Ενημερωτικού Δελτίου σύμφωνα με την ελεγκτική διαδικασία που διενεργήσαμε και τα έγγραφα, τα στοιχεία και τις πληροφορίες που έθεσε η Εταιρεία στη διάθεσή μας, τις Βεβαιώσεις και άλλες επιστολές-βεβαιώσεις τις οποίες λάβαμε στο πλαίσιο της, δεν διαπιστώσαμε ότι έχει παραληφθεί από το Ενημερωτικό Δελτίο η αναφορά οποιουδήποτε νομικού ζητήματος που, σύμφωνα με το Ν. 3401/2005 σε συνδυασμό με τον Κανονισμό 809/2004, όπως ισχύει, θα έπρεπε να έχει αναφερθεί.

Τέλος, σημειώνουμε τα εξής:

Η ελεγκτική διαδικασία που διενεργήσαμε προκλήθηκε ύστερα από εντολή σας λόγω της Αύξησης του Μετοχικού Κεφαλαίου και διενεργήθηκε αποκλειστικά στο πλαίσιο και για τους σκοπούς της προετοιμασίας του Ενημερωτικού Δελτίου. Στο πλαίσιο της ως άνω διαδικασίας, τέθηκαν υπ' όψιν μας από την Εταιρεία και τις Θυγατρικές, έγγραφα, πιστοποιητικά και λοιπά στοιχεία, στα οποία και βασισθήκαμε αποκλειστικά, όπως αυτά έχουν καταγραφεί στον Κατάλογο Εγγράφων που αποτελεί παράρτημα της Βεβαιώσεως της Εταιρείας.

Η Εταιρεία με τη Βεβαίωση έχει διαβεβαιώσει ότι δεν υπάρχουν άλλα έγγραφα ή στοιχεία για την Εταιρεία και τις θυγατρικές, πέραν όσων έχει θέσει υπ' όψιν μας και τα οποία έχουν καταγραφεί στον Κατάλογο Εγγράφων που αποτελεί παράρτημα της Βεβαίωσης, τα οποία θα μπορούσαν να έχουν ουσιώδη επιρροή στα παραπάνω πορίσματα.

Τα πορίσματα που προκύπτουν από την ελεγκτική μας διαδικασία τελούν υπό τις ακόλουθες επιφυλάξεις και υποθέσεις:

1. Οι απόψεις και εκτιμήσεις, που διατυπώνονται τελούν υπό την επιφύλαξη της γνησιότητας, ακρίβειας και πληρότητας των χορηγηθέντων εγγράφων, πιστοποιητικών και λοιπών στοιχείων, για την οποία δεν εκφέρουμε γνώμη, ούτε βεβαιώνουμε. Επισημαίνουμε ότι δεν έχουμε εξετάσει την ακρίβεια και πιστότητα των δηλώσεων, πράξεων και γεγονότων, που μνημονεύονται στα διάφορα έγγραφα, καθώς και τη νομιμοποίηση της Εταιρείας και των θυγατρικών και των αντισυμβαλλομένων τους στις διάφορες συμβάσεις, που απετέλεσαν αντικείμενο του ελέγχου μας.
2. Η ελεγκτική μας διαδικασία περιορίζεται στην εξέταση θεμάτων που άπτονται του ελληνικού δικαίου μόνον, όπως αυτό ισχύει κατά το χρόνο διενέργειάς της. Επίσης, δεν εκφράζουμε άποψη σχετικά με οποιοδήποτε άλλες πέραν των νομικών επιπτώσεις στην Εταιρεία, στις θυγατρικές και στις Κοινοπραξίες εκ των πληροφοριών που ετέθησαν υπ' όψιν μας στο πλαίσιο της ελεγκτικής διαδικασίας.
3. Κατά την ελεγκτική μας διαδικασία δεν εξετάσαμε οικονομικά, λογιστικά, εμπορικά, λειτουργικά ή τεχνικά θέματα και στοιχεία που αφορούν την Εταιρεία, τις θυγατρικές ή τις Κοινοπραξίες ούτε την πραγματική (φυσική) κατάσταση οποιουδήποτε περιουσιακού στοιχείου της Εταιρείας ή της θυγατρικής. Περαιτέρω, δεν εκφέρουμε οποιαδήποτε άποψη σε σχέση με τις οικονομικές καταστάσεις και τα λοιπά οικονομικά και στατιστικά στοιχεία της Εταιρείας και των θυγατρικών.
4. Δεν βεβαιώνουμε την ακρίβεια ή/και αλήθεια των δηλώσεων της Εταιρείας που τέθηκαν υπόψη μας κατά την ελεγκτική μας διαδικασία ή/και που περιέχονται στα συμπεράσματά μας.

Η Δικηγορική Εταιρεία Καρατζά και Συνεργάτες, (Α.Μ.Δ.Σ.Α. 80013), οδός Ομήρου 8, Αθήνα, τηλ.: 210 37 13 600, δεν συνδέεται και δεν διατηρεί οποιοδήποτε συμφέρον ή σχέση με την Εταιρεία υπό την παρατήρηση ότι η Δικηγορική Εταιρεία Καρατζά και Συνεργάτες έχει κατά καιρούς παράσχει νομική υποστήριξη στην Εταιρεία, στους κυρίους μετόχους της Εταιρείας ή/και συνδεδεμένων με αυτούς ή/και με την Εταιρεία προσώπων (υπό την έννοια του άρθρου 42^ε παράγραφος 5 του Ν. 2190/1920), παρέχει τέτοιες υπηρεσίες σε αυτά τα πρόσωπα και ενδέχεται να παρέχει αντίστοιχες υπηρεσίες στο μέλλον.

Τέλος, παρέχουμε τη συναίνεσή μας για την παράθεση των παραπάνω πορισμάτων στο Ενημερωτικό Δελτίο.»

Τα ανωτέρω πορίσματα της ελεγκτικής διαδικασίας που διενεργήθηκε από τη Δικηγορική εταιρία «Καρατζά και Συνεργάτες Δικηγορική Εταιρία» για λογαριασμό του Συμβούλου Έκδοσης περιλαμβάνονται στο παρόν Έγγραφο με τη σύμφωνη γνώμη της INTRAKAT, κατόπιν σχετικής συναίνεσης της προαναφερθείσας Δικηγορικής Εταιρίας. Η Εταιρία βεβαιώνει ότι οι πληροφορίες που παρατίθενται στην ενότητα αυτή έχουν αναπαραχθεί πιστά από τις πρωτότυπες επιστολές του νομικού ελεγκτή και ότι, εξ' όσων γνωρίζει και είναι σε θέση να βεβαιώσει, κατά την αναπαραγωγή των εν λόγω επιστολών στο Έγγραφο δεν υπήρξαν παραλήψεις που θα καθιστούσαν τις αναπαραγόμενες πληροφορίες στο Έγγραφο ανακριβείς ή παραπλανητικές.

Β. Διοικητικές, δικαστικές ή διαιτητικές διαδικασίες του Ομίλου

Οι υφιστάμενες διοικητικές, δικαστικές ή διαιτητικές διαδικασίες (συμπεριλαμβανομένης κάθε τέτοιας διαδικασίας που, εξ' όσων γνωρίζει η Εταιρία, εκκρεμεί ή ενδέχεται να κινηθεί εναντίον της Εταιρίας της και έχει περιέλθει σε γνώση της Εταιρίας), περιλαμβάνονται στην από 23.06.2008 επιστολή της προϊσταμένης της νομικής υπηρεσίας της Εταιρίας κας Αγγελικής Κουταβά και περιέχουν τη συνολική κατάσταση των υφιστάμενων εκκρεμών δικών υποθέσεων. Κατωτέρω παρατίθενται οι σημαντικές υφιστάμενες εκκρεμείς δίκες:

Αιτιήσεις κατά της Εταιρείας

1. Η από 06.09.2007 με γεν. αριθμ. κατάθεσης 196558/2007 και αριθμ. κατάθεσης δικογράφου 8551/07 αγωγή του Ηλία Μυλωνά, ενόπιον του Πολυμελούς Πρωτοδικείου Αθηνών, στρεφομένη μεταξύ άλλων και κατά

της Εταιρίας, με αίτημα καταβολής ποσού € 234.000 ως αμοιβή για μελέτες μηχανικού, με ημερομηνία εκδίκασης την 08.01.2009 και αρ. πιν. Η6/6.

Δικαστικές υποθέσεις κοινοπραξιών

«ΚΟΙΝΟΠΡΑΞΙΑ ΕΛΤΕΡ ΑΤΕ-INTRACOM ΚΑΤΑΣΚΕΥΕΣ»

1. Η αγωγή του Ιωάννη Παπακωνσταντίνου με ημερομηνία 17.10.2005 και με γενικό αριθμό κατάθεσης 158141/2005 και αριθμό κατάθεσης δικογράφου 9205/2005 ενώπιον του Πολυμελούς Πρωτοδικείου Αθηνών (Τακτική Διαδικασία) στρεφόμενη κατά της ανώνυμης εταιρείας «Εταιρεία Παροχής Αερίου Αττικής Ανώνυμη Εταιρεία», της Κοινοπραξίας «ΕΛΤΕΡ ΑΤΕ - INTRACOM ΚΑΤΑΣΚΕΥΕΣ», της ανώνυμης εταιρείας «ΕΛΤΕΡ ΑΤΕ» και της Εταιρίας ως μέλος της προαναφερόμενης κοινοπραξίας και της ομόρρυθμης εταιρείας «ΧΩΤΟΣ - ΚΑΡΑΪΣΚΟΣ Ο.Ε.», με την οποία αγωγή ο ενάγων Ιωάννης Παπακωνσταντίνου αιτείται την καταβολή εις αυτόν του ποσού των € 301.910,39 για την ζημία και την ηθική βλάβη την οποία υπέστη σε τροχαιο ατύχημα (πτώση με μοτοσικλέτα σε λακκούβα επί του οδοστρώματος) λόγω ελλείψεως προειδοποιητικής πινακίδας ή άλλου είδους σήμανσης. Η ως άνω από 06.10.2005 αγωγή του Ιωάννη Παπακωνσταντίνου, προσδιορίστηκε για τη δικάσιμο της 23.11.2006 (αρ. πιν. Η5/25). Κατόπιν αυτού οι εναγόμενοι ανακοίνωσαν την ανωτέρω ανοιγείσα δίκη στην εταιρία «NATIONAL UNION FIRE INSURANCE COMPANY OF PITTSBURGH P.A.» η οποία εκπροσωπείται στην Ελλάδα από την εταιρία AIG HELLAS A.E. προκειμένου να παρέμβει αυτή στην ως άνω δίκη υπέρ των εναγομένων. Η ανωτέρω ασφαλιστική εταιρία άσκησε την από 13.06.2006 με αυξ. γεν. αριθμ. κατάθεσης 112706/06 και αριθμ. κατάθεσης δικογρ. 6059/2006 πρόσθετη παρέμβασή της ενώπιον του Πολυμελούς Πρωτοδικείου Αθηνών με ημερομηνία δικάσιμο την 26.04.2007 (αρ. πιν. Η5/64). Ο ενάγων με αίτησή του προς το Πολυμελές Πρωτοδικείο Αθηνών, περί συντόμευσης της ημερομηνίας εκδίκασης της ως άνω παρέμβασης, επέτυχε την συνεκδίκαση της αγωγής του μαζί με την ανωτέρω πρόσθετη παρέμβαση κατά την 23.11.2006 από το Πολυμελές Πρωτοδικείο Αθηνών (αρ. πιν. Η5/31). Κατά την ως άνω ημερομηνία η συζήτηση της αγωγής αναβλήθηκε για την 26.04.2007, κατά την δικάσιμο δε αυτήν ματαιώθηκε και κοινοποιήθηκε στην εταιρία μας κλήση για νέα συζήτηση την 08.11.2007 (αρ. πιν Η4/65). Κατά την ανωτέρω ημερομηνία η εκδίκαση της υπόθεσης αναβλήθηκε για την 19.03.2009 στο ίδιο πινάκιο.

«ΚΟΙΝΟΠΡΑΞΙΑ ΤΕΧΝΙΚΗ ΟΛΥΜΠΙΑΚΗ Α.Ε.-ΜΟΧΛΟΣ Α.Ε.-CYBARCO L.T.D-ΑΘΗΝΑΪΚΗ ΤΕΧΝΙΚΗ-INTRACOM ΚΑΤΑΣΚΕΥΕΣ Α.Ε.»

2. Η αγωγή με γενικό αριθμό κατάθεσης 82690/2003 και αριθμό κατάθεσης δικογράφου 5243/2003 της κοινοπραξίας «Κ/Ξ ΤΕΧΝΙΚΗ ΟΛΥΜΠΙΑΚΗ Α.Ε. - ΜΟΧΛΟΣ Α.Ε. - CYBARCO L.T.D. - ΑΘΗΝΑΪΚΗ ΤΕΧΝΙΚΗ ΑΕ - ΑΘΗΝΑΪΚΗ ΤΕΧΝΙΚΗ ΑΕ - INTRACOM ΚΑΤΑΣΚΕΥΕΣ Α.Ε.» και των μελών αυτής: α) της ανώνυμης εταιρείας «ΜΟΧΛΟΣ Α.Ε.», β) της ανώνυμης εταιρείας «ΑΘΗΝΑΪΚΗ ΤΕΧΝΙΚΗ ΑΕ» και γ) της Εταιρίας, κατά της μονοπρόσωπης εταιρείας περιορισμένης ευθύνης με την επωνυμία «Κ. ΛΙΑΣΚΑΣ Μ. Ε.Π.Ε.», ενώπιον του Πολυμελούς Πρωτοδικείου Αθηνών, με την οποία οι ενάγοντες αιτούνται την καταβολή εις ολόκληρον του ποσού των € 1.687.546,39, στα πλαίσια της από 05.09.2002 σύμβασης μεταξύ της ενάγουσας κοινοπραξίας και της «Κ. ΛΙΑΣΚΑΣ Μ. Ε.Π.Ε.». Μετά από αναβολή από την αρχική δικάσιμο της 12.05.2005, εκδικάστηκε στις 13.12.2007. Επί του παρόντος αναμένεται η έκδοση απόφασης.
3. Η από 28.07.2003 με γενικό αριθμό κατάθεσης 115700/2003 και αριθμό κατάθεσης δικογράφου 7453/2003 αγωγή της μονοπρόσωπης εταιρείας περιορισμένης ευθύνης «Κ. ΛΙΑΣΚΑΣ Μ. Ε.Π.Ε.» κατά της κοινοπραξίας «Κ/Ξ ΤΕΧΝΙΚΗ ΟΛΥΜΠΙΑΚΗ Α.Ε. - ΜΟΧΛΟΣ Α.Ε. - CYBARCO L.T.D. - ΑΘΗΝΑΪΚΗ ΤΕΧΝΙΚΗ ΑΕ - INTRACOM ΚΑΤΑΣΚΕΥΕΣ Α.Ε.» και των μελών αυτής: α) ανώνυμης εταιρείας με την επωνυμία «ΜΟΧΛΟΣ Α.Ε.», β) ανώνυμης εταιρείας με την επωνυμία «ΑΘΗΝΑΪΚΗ ΤΕΧΝΙΚΗ» και γ) της Εταιρίας, ενώπιον του Πολυμελούς Πρωτοδικείου Αθηνών, με την οποία η ενάγουσα αιτείται την εις ολόκληρον καταβολή του ποσού των € 6.785.806, στα πλαίσια της από 05.09.2002 σύμβασης μεταξύ της ενάγουσας και της κοινοπραξίας. Μετά από αναβολή από την αρχική δικάσιμο της 12.05.2005, εκδικάστηκε στις 13.12.2007 και δεν έχει εκδοθεί η απόφαση.
4. Η από 12.09.2006 κλήση της εταιρίας «ΟΙΚΟΔΟΜΙΚΟΙ ΓΕΡΑΝΟΙ ΕΠΕ ΜΟΝΟΠΡΟΣΩΠΗ Εμπορία Εκμίσθωση Επισκευή», ενώπιον του Πολυμελούς Πρωτοδικείου Αθηνών, στρεφόμενη μεταξύ άλλων κατά της Κοινοπραξίας «ΚΟΙΝΟΠΡΑΞΙΑ ΜΟΧΛΟΣ Α.Ε - INTRACOM ΚΑΤΑΣΚΕΥΕΣ», με την οποία η ενάγουσα ορίζει ως δικάσιμο της από 30.06.2003 με αυξ. αριθμ. κατάθεσης 98215 και 5703/2003 αγωγής της

για απαιτήσεις από εκτέλεση εργασιών, την 23.05.2007 (αρ.πιν. ΣΤ3/16) όταν και αναβλήθηκε για την 21.05.2008. Κατά την ως άνω δικάσιμο η υπόθεση αναβλήθηκε για την 02.02.2009. Η απαίτηση έχει συνολικό ύψος €247.000 και έχει ως ιστορική βάση τη σύγκρουση γερανών κατά την εκτέλεση εργασιών

Απαιτήσεις κατά των θυγατρικών της Εταιρείας

Όσον αφορά στις εταιρίες EUROKAT, IN MAINT και ΚΕΠΑ ΑΤΤΙΚΗΣ ουδεμία δίκη εκκρεμούσε κατά των ανωτέρω θυγατρικών ή από αυτές κατά τρίτου, εξ όσων δε γνωρίζει ως δικηγόρος των θυγατρικών, δεν ενδέχεται να εγερθεί κατ' αυτών στο προβλεπτό μέλλον αγωγή τρίτου για ζημία ή βλάβη του ή ανεκκαθάριστη απαίτησή του κατ' αυτών, ούτε υφίσταται γνωστή ή πιθανή μελλοντική υποχρέωση της Εταιρίας από απαίτηση που ενδέχεται να προβάλλει οποιοσδήποτε τρίτος κατ' αυτής στο προβλεπτό μέλλον.

εταιρία INTRADEVELOPMENT A.E.

1. Όσον αφορά την εταιρία INTRADEVELOPMENT, η μοναδική εκκρεμής δικαστική υπόθεση της εν λόγω θυγατρικής της Εταιρίας είναι η από 29.01.2008 με αυξ. αριθμ. κατάθεσης 200066/2008 και αριθμ. κατάθεσης δικογράφου 47/2008 αγωγή της εταιρίας «Π. ΜΑΝΤΑΣ ΚΑΙ ΣΥΝΕΡΓΑΤΕΣ ΣΥΜΒΟΥΛΟΙ ΜΗΧΑΝΙΚΟΙ Ε.Ε.», στρεφόμενη κατά της INTRADEVELOPMENT και κατά του σωματείου «ΟΛΥΜΠΙΑΚΟΣ ΣΥΝΔΕΣΜΟΣ ΦΙΛΑΘΛΩΝ ΠΕΙΡΑΙΩΣ (ΟΣΦΠ)», ενώπιον του Μονομελούς Πρωτοδικείου Αθηνών (διαδικασία αμοιβών μηχανικών), για ποσό € 207.357,50, για αμοιβές από μελέτες, με ημερομηνία εκδίκασης, μετ' αναβολής από 18.03.2008, την 23.09.2008. Σύμφωνα με την ανωτέρω επιστολή της, η δικηγόρος εκτιμά ότι η ως άνω αγωγή δεν θα επηρεάσει τα οικονομικά στοιχεία της INTRADEVELOPMENT, δεδομένου ότι η εν λόγω αγωγή αφορά σε υποτιθέμενη σχέση της ενάγουσας με την INTRADEVELOPMENT, καθ' ον χρόνον η INTRADEVELOPMENT δεν είχε καν συσταθεί, και εξ αυτού του λόγου η αγωγή είναι απορριπτέα¹ λόγω έλλειψης παθητικής νομιμοποίησης αυτής. Πέραν της ως άνω διαφοράς, σύμφωνα με την επιστολή της δικηγόρου της INTRADEVELOPMENT και εξ όσων γνωρίζει, δεν υπάρχει ούτε προβλέπεται να εγερθεί κατά της INTRADEVELOPMENT στο προβλεπτό μέλλον αγωγή τρίτου για ζημία ή βλάβη του ή ανεκκαθάριστη απαίτησή του κατ' αυτής, ούτε υφίσταται γνωστή ή πιθανή μελλοντική υποχρέωσή της από απαίτηση που ενδέχεται να προβάλλει οποιοσδήποτε τρίτος κατ' αυτής στο προβλεπτό μέλλον.

Λαμβάνοντας υπόψη όλα τα παραπάνω, η Διοίκηση της Εταιρίας δηλώνει ότι ούτε η Εταιρία, ούτε άλλη εταιρία του Ομίλου εμπλέκεται σε οποιαδήποτε διοικητική, δικαστική ή διαιτητική διαδικασία που να μπορούσε να έχει ή να είχε σημαντική επίπτωση στη χρηματοοικονομική κατάσταση ή στην κερδοφορία του Ομίλου κατά τους δώδεκα μήνες που προηγούνται της ημερομηνίας του παρόντος Ενημερωτικού Δελτίου.

3.5 Φορολογικοί Έλεγχοι

Φορολογικός Έλεγχος της INTRAKAT

Η Εταιρία έχει ελεγχθεί φορολογικά μέχρι και τη χρήση 2005 για όλες τις φορολογικές της υποχρεώσεις, τα δε βιβλία και στοιχεία της κρίθηκαν οριστικά, επαρκή και ακριβή. Ο τελευταίος τακτικός φορολογικός έλεγχος διενεργήθηκε το 2006 από το Διαπεριφερειακό Ελεγκτικό Κέντρο (Δ.Ε.Κ.) Αθηνών και αφορούσε αφενός τις χρήσεις 2001 έως και 2005 της εταιρείας "INTRAKOM ΚΑΤΑΣΚΕΥΕΣ ΑΝΩΝΥΜΗ ΕΤΑΙΡΕΙΑ ΤΕΧΝΙΚΩΝ ΕΡΓΩΝ ΚΑΙ ΜΕΤΑΛΛΙΚΩΝ ΚΑΤΑΣΚΕΥΩΝ" (συμπεριλαμβανομένων και των πράξεων που διενεργήθηκαν από την απορροφηθείσα INTRAMET για το χρονικό διάστημα από 01.04.2005 - 30.12.2005 που μεσολάβησε από το χρόνο σύνταξης του ισολογισμού μετασχηματισμού μέχρι και το χρόνο ολοκλήρωσης της συγχώνευσης), αφετέρου τις χρήσεις 2003 έως και τον ισολογισμό μετασχηματισμού της 31.03.2005 (που αφορούσε το χρονικό διάστημα 01.01. - 31.03.2005) της απορροφηθείσας εταιρείας INTRAMET. Από τον έλεγχο των χρήσεων 2001 έως και 2005 προέκυψε συνολική φορολογική επιβάρυνση ποσού € 570,48 χιλ. η οποία λογιστικοποιήθηκε στα αποτελέσματα του 2006 και παρατίθεται στους παρακάτω πίνακες I και II ανά φορολογικό αντικείμενο και πληρωμές δόσεων ανά έτος .

¹ Σύμφωνα πάντα με την εκτίμηση της δικηγόρου της INTRADEVELOPMENT

Πίνακας Ι : Ανάλυση ανά χρήση, φορολογικό αντικείμενο και εταιρεία

Χρήση (σε χιλ. €)	INTRAKAT				Απορροφηθείσα INTRAMET				ΓΕΝΙΚΟ ΣΥΝΟΛΟ			
	Λογιστικές Διαφορές	Φόρος εισοδή- ματος	Πρόστιμα & προσ/σεις	Σύνολο	Λογιστικές Διαφορές	Φόρος εισοδή- ματος	Πρόστιμα & προσ/σεις	Σύνολο	Λογιστικές Διαφορές	Φόρος εισοδή- ματος	Πρόστιμα & προσ/σεις	Σύνολο
2001	1.388,94	1,6	1,64	3,24		--	--	--	1.388,94	1,6	1,64	3,24
2002	170,27	56,62	45,86	102,48		--	--	--	170,27	56,62	45,86	102,48
2003	228,03	75,82	45,04	120,86	174,48	57,40	34,1	91,5	402,51	133,22	79,14	212,36
2004	224,17	74,54	28,17	102,71	179,46	58,96	22,29	81,25	403,62	133,5	50,46	183,96
2005	1.012,06	--	--	--	62,54	--	--	--	1.074,60	--	--	--
	3.023,47	208,58	120,71	329,29	416,47	116,36	56,39	172,75	3.439,94	324,94	177,1	502,04

Χρήση (σε χιλ. €)	INTRAKAT				Απορροφηθείσα INTRAMET				ΓΕΝΙΚΟ ΣΥΝΟΛΟ			
	Χαρτ/μο δοσολ/κών λογ/σμων	Πρόστιμα & προσ/σεις	Σύνολο		Χαρτ/μο δοσολ/κών λογ/σμων	Πρόστιμα & προσ/σεις	Σύνολο		Χαρτ/μο δοσολ/κών λογ/σμων	Πρόστιμα & προσ/σεις	Σύνολο	
2001	--	--	--		--	--	--		--	--	--	
2002	1,92	2,01	3,93		--	--	--		1,92	2,01	3,93	
2003	2,18	1,74	3,92		--	--	--		2,18	1,74	3,92	
2004	27,73	15,14	42,87		0,32	0,08	0,4		28,05	15,22	43,27	
2005	13,39	3,94	17,32		--	--	--		13,39	3,94	17,32	
	45,22	22,83	68,04		0,32	0,08	0,4		45,54	22,91	68,44	

Γενικό Σύνολο	3.023,47	253,79	143,54	397,33	116,69	56,46	173,15	3.439,94	370,48	200,00	570,48
------------------	----------	--------	--------	--------	--------	-------	--------	----------	--------	--------	--------

Πίνακας ΙΙ : Πληρωμές δόσεων συνολικής φορολογικής επιβάρυνσης ανά έτος

	Βεβαιωθέντα ποσά φόρων - χαρτοσήμου, προσθετων φόρων και προσαυξήσεων	Σύνολο δόσεων ανά έτος		
		ποσά σε χιλ. ευρώ	2007	2008
Φορολογία Εισοδήματος	502,04	288,46	191,84	21,74
Φορολογία Χαρτοσήμου	68,44	40,07	24,36	4,01
Σύνολο	570,48	328,53	216,20	25,75

Σε επίπεδο Ομίλου, διενεργήθηκε φορολογικός έλεγχος στην Κ/ΕΙΑ ΜΟΧΛΟΣ ΑΕ - INTRAKAT ΑΕ ΕΡΓΟ ΑΝΤΙΣΦΑΙΡΙΣΗ

ΠΙΝΑΚΑΣ ΙΙ.Ανάλυση ανά χρήση και φορολογικό αντικείμενο.

ΧΡΗΣΗ	ΛΟΓΙΣΤΙΚΕΣ ΔΙΑΦΟΡΕΣ	ΦΟΡΟΣ ΕΙΣΟΔΗΜΑΤΟΣ	Φ.Π.Α.	ΛΟΙΠΕΣ ΦΟΡΟΛΟΓΙΕΣ (χαρτοσ. κλπ)	ΠΡΟΣΤΙΜΑ & ΠΡΟΣΑΥΞΗΣΕΙΣ	ΣΥΝΟΛΟ
2003	0,00	0,00	0,00	11.034,00	6.639,50	17.673,50
2004	0,00	0,00	0,00	44.160,00	14.838,00	58.998,00
2005	0,00	0,00	0,00	13.294,00	1.116,50	14.410,50
ΣΥΝΟΛΟ	0,00	0,00	0,00	68.488,00	22.594,00	91.082,00

Ο φορολογικός έλεγχος της Κοινοπραξίας μέχρι και την χρήση 2005 διενεργήθηκε από το Διαπεριφεριακό Ελεγκτικό Κέντρο (Δ.Ε.Κ.) και ολοκληρώθηκε στις 19/4/2006. Τα βιβλία και τα στοιχεία της Κοινοπραξίας

κρίθηκαν οριστικά, επαρκή και ακριβή. Το αποτέλεσμα του ελέγχου ύψους 91.082,00 € επιβάρυνε τα αποτελέσματα της χρήσης 2006 ως "έξοδα-φόροι προηγούμενων ετών". Η κοινοπραξία πλήρωσε εντός της χρήσης 2006 το ποσό των 50.947,52 € και το υπόλοιπο 40.134,48 € εντός της χρήσης 2007. Η συμμετοχή της INTRAKAT στην Κοινοπραξία ανέρχεται στο 50%.

Φορολογικός Έλεγχος των Εταιριών που ενοποιούνται με τη μέθοδο της Ολικής Ενοποίησης

ΕΤΑΙΡΙΑ	ΕΔΡΑ	ΠΟΣΟΣΤΟ (%) ΣΥΜΜΕΤΟΧΗΣ	ΑΝΕΛΕΓΚΤΕΣ ΦΟΡΟΛ. ΧΡΗΣΕΙΣ
IN MAINT A.E	ΕΛΛΑΔΑ	60,00	2005 - 2007
ΚΕΠΑ ΑΤΤΙΚΗΣ Α.Ε	ΕΛΛΑΔΑ	51,00	2005 - 2007
EUROKAT ΑΤΕ	ΕΛΛΑΔΑ	82,00	2006 - 2007
INTRADEVELOPMENT A.E.	ΕΛΛΑΔΑ	100,00	2004 - 2007
INTRACOM CONSTRUCT S.A.	ΡΟΥΜΑΝΙΑ	94,74	2006 - 2007
INTRAKAT INTERNATIONAL Ltd	ΚΥΠΡΟΣ	100,00	--

Φορολογικός Έλεγχος των Κοινοπραξιών που ενοποιούνται με τη μέθοδο της Καθαρής Θέσης (εκτός της Κ/ΞΙΑΣ ΜΟΧΛΟΣ ΑΕ - INTRAKAT ΑΕ ΕΡΓΟ ΑΝΤΙΣΦΑΙΡΙΣΗ που αναλύεται ανωτέρω)

ΚΟΙΝΟΠΡΑΞΙΑ	ΕΔΡΑ	ΠΟΣΟΣΤΟ (%) ΣΥΜΜΕΤΟΧΗΣ	ΑΝΕΛΕΓΚΤΕΣ ΦΟΡΟΛ. ΧΡΗΣΕΙΣ
Κ/Ξ ΜΟΧΛΟΣ-INTRAKOM ΚΑΤΑΣΚΕΥΕΣ (ΚΟΛΥΜΒ.)	ΕΛΛΑΔΑ	50,00	2003 - 2007
Κ/Ξ ΠΑΝΘΕΣΣΑΛΙΚΟΥ ΣΤΑΔΙΟΥ (*)	ΕΛΛΑΔΑ	15,00	2004 - 2007
Κ/Ξ ΕΛΤΕΡ-INTRAKOM ΚΑΤΑΣΚΕΥΕΣ (ΕΠΑ Αερίου) (**)	ΕΛΛΑΔΑ	45,00	2003 - 2007
Κ/Ξ INTRAKOM ΚΑΤΑΣΚΕΥΕΣ-ΓΑΝΤΖΟΥΛΑΣ	ΕΛΛΑΔΑ	50,00	2004 - 2007
Κ/Ξ ΕΛΤΕΡ-INTRAKAT-ΕΝΕΡΓΕΙΑ	ΕΛΛΑΔΑ	40,00	2005 - 2007
Κ/Ξ "ΑΘ.ΤΕΧΝΙΚΗ-ΠΡΙΣΜΑ ΔΟΜΗ"-INTRAKAT	ΕΛΛΑΔΑ	50,00	2005 - 2007
Κ/Ξ INTRAKAT - ΕΡΓΚΑΖ - ALGAS	ΕΛΛΑΔΑ	33,33	2005 - 2007

(*) Στην Κ/Ξ ΠΑΝΘΕΣΣΑΛΙΚΟΥ ΣΤΑΔΙΟΥ διενεργείται τακτικός φορολογικός έλεγχος των χρήσεων 2004 - 2007.

(**) Στην Κ/Ξ "ΕΛΤΕΡ- INTRAKOM ΚΑΤΑΣΚΕΥΕΣ (ΕΠΑ ΑΕΡΙΟΥ), διενεργείται τακτικός φορολογικός έλεγχος των χρήσεων 2003 και 2004.

Φορολογικός Έλεγχος των Κοινοπραξιών που ενοποιούνται με αναλογική ενοποίηση

ΚΟΙΝΟΠΡΑΞΙΑ	ΕΔΡΑ	ΠΟΣΟΣΤΟ (%) ΣΥΜΜΕΤΟΧΗΣ	ΑΝΕΛΕΓΚΤΕΣ ΦΟΡΟΛ. ΧΡΗΣΕΙΣ
Κ/Ξ INTRAKAT- ΕΛΤΕΡ (ΣΥΝΤΗΡΗΣΗ Β.ΤΟΜΕΑ)	ΕΛΛΑΔΑ	50,00	2006 - 2007
Κ/Ξ INTRAKAT - ΑΤΤΙΚΑΤ (ΕΓΝΑΤΙΑ ΟΔΟΣ)	ΕΛΛΑΔΑ	50,00	2006 - 2007
Κ/Ξ INTRAKAT - ΕΛΤΕΡ (ΑΙΓΩΓΟΣ ΑΛΕΞ/ΛΗΣ)	ΕΛΛΑΔΑ	50,00	2006 - 2007
Κ/Ξ INTRAKAT - ΕΛΤΕΡ (ΕΡΓΟ ΞΗΡΙΑ)	ΕΛΛΑΔΑ	50,00	2006 - 2007
Κ/Ξ INTRAKAT - ΕΛΤΕΡ (ΕΡΓΟ ΠΑΡΑΚΑΜΨΗ ΑΡΤΑΣ)	ΕΛΛΑΔΑ	30,00	2006 - 2007
Κ/Ξ INTRAKAT - ΕΛΤΕΡ (ΕΡΓΟ ΕΓΚ/ΣΗΣ ΦΥΣ. ΑΕΡΙΟΥ ΣΧΟΛΕΙΩΝ)	ΕΛΛΑΔΑ	30,00	2006 - 2007
Κ/Ξ ΕΛΤΕΡ - INTRAKAT (ΕΡΓΟ ΕΓΚΑΤ/ΣΕΩΝ ΦΥΣΙΚΟΥ ΑΕΡΙΟΥ ΑΤΤΙΚΗΣ ΒΟΡΕΙΟΑΝΑΤΟΛΙΚΑ & ΝΟΤΙΑ)	ΕΛΛΑΔΑ	49,00	2006 - 2007
Κ/Ξ INTRAKAT - INTRACOM TELECOM (ΤΗΛΕΠΙΚ/ΚΑ ΔΙΚΤΥΑ ΤΗΣ ΔΕΠΑ)	ΕΛΛΑΔΑ	70,00	2007
Κ/Ξ ΕΛΤΕΡ - INTRAKAT (ΕΥΡΥΖΩΝΙΚΑ ΔΙΚΤΥΑ ΕΤΒΑ Β.Ι.Π.Ε)	ΕΛΛΑΔΑ	50,00	2007
Κ/Ξ INTRAKAT - ΕΛΤΕΡ (ΣΥΝΔΕΣΗ ΦΥΣΙΚΟΥ ΑΕΡΙΟΥ ΣΧΟΛΕΙΩΝ ΒΟΡΕΙΟΑΝΑΤΟΛΙΚΑ ΚΑΙ ΝΟΤΙΑ - ΕΠΑ 3)	ΕΛΛΑΔΑ	50,00	2007
Κ/Ξ INTRAKAT - ΕΛΤΕΡ (ΑΙΓΩΓΟΙ ΦΥΣΙΚΟΥ ΑΕΡΙΟΥ 2007 ΑΤΤΙΚΗΣ ΒΟΡΕΙΟΑΝΑΤΟΛΙΚΗ ΠΕΡΙΟΧΗ - ΕΠΑ 4)	ΕΛΛΑΔΑ	50,00	2007
Κ/Ξ INTRAKAT - ΕΛΤΕΡ (ΕΠΕΚΤΑΣΗ ΔΙΚΤΥΩΝ ΔΙΑΝΟΜΗΣ)	ΕΛΛΑΔΑ	50,00	2007

ΦΥΣΙΚΟΥ ΑΕΡΙΟΥ ΞΑΝΘΗ-ΣΕΡΡΕΣ-ΚΟΜΟΤΗΝΗ)			
Κ/Ξ ΑΚΤΩΡ ΑΤΕ - LOBBE TZILALIS - EUROKAT ΑΤΕ (ΔΙΑΧΕΙΡΙΣΗ ΙΛΥΟΣ Κ.Ε.Λ)	ΕΛΛΑΔΑ	33,33	2007
Κ/Ξ ΑΚΤΩΡ ΑΤΕ - INTRAKAT (Κ/Ξ ΜΩΡΕΑΣ)	ΕΛΛΑΔΑ	13,33	--
Κ/Ξ INTRAKAT - ΕΛΤΕΡ (ΕΓΚΑΤ.ΦΥΣΙΚΟΥ ΑΕΡΙΟΥ ΚΕΝΤΡΙΚΗ ΠΕΡΙΟΧΗ - ΕΠΑ 5)	ΕΛΛΑΔΑ	50,00	2007
Κ/Ξ INTRAKAT - ΕΛΤΕΡ (ΕΓΚΑΤ.ΦΥΣΙΚΟΥ ΑΕΡΙΟΥ ΝΟΤΙΑ ΠΕΡΙΟΧΗ - ΕΠΑ 6)	ΕΛΛΑΔΑ	50,00	2007
Κ/Ξ INTRAKAT - ΕΛΤΕΡ (ΝΟΣΟΚΟΜΕΙΟ ΚΑΤΕΡΙΝΗΣ)	ΕΛΛΑΔΑ	50,00	--
Κ/Ξ INTRAKAT - ΕΛΤΕΡ (ΝΟΣΟΚΟΜΕΙΟ ΚΕΡΚΥΡΑΣ)	ΕΛΛΑΔΑ	50,00	--
Κ/Ξ INTRAKAT - ΕΛΤΕΡ (ΔΙΚΤΥΟ ΔΙΑΝΟΜΗΣ & ΠΑΡΟΧΗΣ ΑΙΩΓΩΝ ΦΥΣΙΚΟΥ ΑΕΡΙΟΥ ΣΤΗΝ ΑΤΤΙΚΗ ΝΟΤΙΑ ΠΕΡΙΟΧΗ - ΕΠΑ 7)	ΕΛΛΑΔΑ	49,00	2007
Κ/Ξ INTRAKAT - ΕΛΤΕΡ (ΔΙΚΤΥΟ ΔΙΑΝΟΜΗΣ ΦΥΣΙΚΟΥ ΑΕΡΙΟΥ ΛΑΜΙΑ-ΘΗΒΑ-ΧΑΛΚΙΔΑ)	ΕΛΛΑΔΑ	50,00	2007
Κ/Ξ EUROKAT-ΕΤΒΟ (ΚΑΤΑΣΚΕΥΗ ΚΤΙΡΙΟΥ ΚΕΝΤΡΙΚΗΣ ΒΙΒΛΙΟΘΗΚΗΣ ΑΝΩΤΑΤΗΣ ΣΧΟΛΗΣ ΚΑΛΩΝ ΤΕΧΝΩΝ - ΑΝΑΔΟΧΟΣ)	ΕΛΛΑΔΑ	70,00	--
Κ/Ξ EUROKAT-ΕΤΒΟ (ΚΑΤΑΣΚΕΥΗ ΚΤΙΡΙΟΥ ΚΕΝΤΡΙΚΗΣ ΒΙΒΛΙΟΘΗΚΗΣ ΑΝΩΤΑΤΗΣ ΣΧΟΛΗΣ ΚΑΛΩΝ ΤΕΧΝΩΝ - ΕΚΤΕΛΕΣΤΡΙΑ)	ΕΛΛΑΔΑ	50,00	--

Σημειώνεται ότι δεν έχουν διενεργηθεί προβλέψεις για φόρους για τις ανέλεγκτες φορολογικά χρήσεις στις ενοποιημένες οικονομικές καταστάσεις . Η Εταιρία δηλώνει ότι τα αποτελέσματα φορολογικού ελέγχου των ανέλεγκτων φορολογικά χρήσεων των εταιριών του Ομίλου και κοινοπραξιών, όπως παρουσιάζονται ανωτέρω, εκτιμάται ότι δε δύνανται να επηρεάσουν σημαντικά τη χρηματοοικονομική θέση, τα αποτελέσματα και τις ταμειακές ροές του Ομίλου.

3.6 Επιλεγμένες Χρηματοοικονομικές Πληροφορίες Ομίλου INTRAKAT

Οι ακόλουθες χρηματοοικονομικές πληροφορίες προέρχονται από:

- α) τις δημοσιευμένες ενοποιημένες οικονομικές καταστάσεις της χρήσης 2006 για τα στοιχεία του 2005 οι οποίες συντάχθηκαν σύμφωνα με τα ΔΠΧΠ και έχουν ελεγχθεί από τους Ορκωτούς Ελεγκτές-Λογιστές κ. Αλέξανδρο Ε. Τζιώρτζη (Α.Μ.Σ.Ο.Ε.Λ. 12371) και κ. Μαρία Ν. Χαρίτου (Α.Μ. Σ.Ο.Ε.Λ. 15161) της ελεγκτικής εταιρίας Συνεργαζόμενοι Ορκωτοί Λογιστές Α.Ε.Ο.Ε., Φωκίωνος Νέγρη 3, 11257 Αθήνα, τηλ. 210.86.91.100, και εγκρίθηκαν με την από 27.3.2007 απόφαση του Δ.Σ. της Εταιρίας. Οι εν λόγω οικονομικές καταστάσεις παρουσιάζονται στο παρόν Ενημερωτικό Δελτίο, όπως προβλέπεται από τις διατάξεις του Παραρτήματος Ι της ενότητας 20.1 του Κανονισμού 809/2004 της Επιτροπής των Ευρωπαϊκών Κοινοτήτων και συνοδεύονται από συγκριτικές οικονομικές καταστάσεις της χρήσης 2005.
- β) τις δημοσιευμένες ενοποιημένες οικονομικές καταστάσεις της χρήσης 2007 για τα στοιχεία του 2006 και του 2007, οι οποίες συντάχθηκαν σύμφωνα με τα ΔΠΧΠ και έχουν ελεγχθεί από τους Ορκωτούς Ελεγκτές-Λογιστές κ. Αλέξανδρο Ε. Τζιώρτζη (Α.Μ.Σ.Ο.Ε.Λ. 12371) και κ. Μαρία Ν. Χαρίτου (Α.Μ. Σ.Ο.Ε.Λ. 15161) της ελεγκτικής εταιρίας Συνεργαζόμενοι Ορκωτοί Λογιστές Α.Ε.Ο.Ε., Φωκίωνος Νέγρη 3, 11257 Αθήνα, τηλ. 210.86.91.100, και εγκρίθηκαν με την από 27.3.2008 απόφαση του Δ.Σ. της Εταιρίας. Οι εν λόγω οικονομικές καταστάσεις παρουσιάζονται στο παρόν Ενημερωτικό Δελτίο, όπως προβλέπεται από τις διατάξεις του Παραρτήματος Ι της ενότητας 20.1 του Κανονισμού 809/2004 της Επιτροπής των Ευρωπαϊκών Κοινοτήτων και συνοδεύονται από συγκριτικές οικονομικές καταστάσεις της χρήσης 2006.
- γ) τις ενδιάμεσες δημοσιευμένες ενοποιημένες οικονομικές καταστάσεις της περιόδου 1.1-31.3.2008, οι οποίες συντάχθηκαν σύμφωνα με τα ΔΠΧΠ και έχουν επισκοπηθεί από τον Ορκωτό Ελεγκτή-Λογιστή κ. Σωτήριο Κωνσταντίνου (Α.Μ.Σ.Ο.Ε.Λ. 13671) της ελεγκτικής εταιρίας Grant Thornton Α.Ε. (Βασιλέως Κωνσταντίνου 44, 116 35 Αθήνα), και εγκρίθηκαν με την από 14.5.2008 απόφαση του Δ.Σ. της Εταιρίας. Οι εν λόγω οικονομικές καταστάσεις παρουσιάζονται στο παρόν Ενημερωτικό Δελτίο, όπως προβλέπεται από τις διατάξεις του Παραρτήματος Ι της ενότητας 20.1 του Κανονισμού 809/2004 της Επιτροπής των Ευρωπαϊκών Κοινοτήτων και συνοδεύονται από συγκριτικές οικονομικές καταστάσεις της χρήσης 2007.

Οι εν λόγω οικονομικές καταστάσεις είναι διαθέσιμες στην ιστοσελίδα της Εταιρίας, www.intrakat.gr

3.6.1 Χρηματοοικονομικές πληροφορίες ενοποιημένων οικονομικών καταστάσεων χρήσεων 2005 - 2007

Στοιχεία Ενοποιημένης Κατάστασης Αποτελεσμάτων			
(ποσά σε χιλ €)	1/1- 31/12/2005	1/1- 31/12/2006	1/1-31/12/2007
Κύκλος Εργασιών	42.470,20	103.699,90	152.034,42
Κόστος Πωληθέντων (προ αποσβέσεων)	(34.706,77)	(93.957,31)	(132.966,65)
Μικτά Κέρδη (προ αποσβέσεων)	7.763,43	9.742,59	19.067,77
(% στον κύκλο εργασιών)	18,28%	9,39%	12,54%
Έξοδα Πωλήσεων (προ αποσβέσεων)	(85,14)	(5,88)	(10,01)
Έξοδα διοικητικής λειτουργίας (προ αποσβέσεων)	(7.635,68)	(11.274,31)	(12.492,56)
Λοιπά έσοδα	263,39	440,61	776,89
Κέρδη προ φόρων, χρηματοδοτικών και επενδυτικών αποτελεσμάτων και αποσβέσεων (ΕΒΙΤΔΑ)	306,00	(1.096,99)	7.342,08
(% στον κύκλο εργασιών)	0,72%	-1,06%	4,83%
Μείον Αποσβέσεις *	(896,44)	(3.073,88)	(3.461,47)
Κέρδη προ Φόρων, Χρηματοδοτικών, Επενδυτικών αποτελεσμάτων (ΕΒΙΤ)	(590,44)	(4.170,87)	3.880,61
(% στον κύκλο εργασιών)	-1,39%	-4,02%	2,55%
Χρηματοοικονομικά κόστος - καθαρό	(785,84)	(1.848,43)	(4.950,84)
Πλέον/Μείον: Κέρδη (ζημίες) από πώληση συγγενών	0,00	525,34	0,00
Πλέον/Μείον: Κέρδη (ζημίες) από συγγενείς επιχειρήσεις	1.912,91	1.192,90	244,39
Λοιπά έσοδα (έξοδα) / κέρδη (ζημίες) από επενδυτικές δραστηριότητες	263,01	1.690,90	2.518,42
Κέρδη προ φόρων από συνεχιζ. δραστηριότητες	799,64	-2.610,15	1.692,59
(% στον κύκλο εργασιών)	1,88%	-2,52%	1,11%
Μείον: Φόροι	89,83	(508,39)	(874,41)
Κέρδη μετά από φόρους από συνεχιζ. δραστηριότητες ⁽¹⁾	889,47	(3.118,54)	818,18
(% στον κύκλο εργασιών)	2,09%	-3,01%	0,54%
Διακοπείσες δραστηριότητες			
Πλέον/Μείον: Κέρδη (ζημίες) από διακοπείσες δραστηριότητες	600,96	807,55	0,00
Καθαρά Κέρδη/Ζημιές χρήσης (συνεχιζόμενες και διακοπείσες δραστηριότητες) μετά από φόρους	1.490,43	(2.310,99)	818,18
(% στον κύκλο εργασιών)	3,51%	-2,23%	0,54%

⁽¹⁾ Σύμφωνα με επιστολή του Ορκωτού Ελεγκτή που διενήργησε τον έκτακτο οικονομικό έλεγχο των ενοποιημένων οικονομικών καταστάσεων και όπως αναλυτικότερα περιγράφεται στην ενότητα 3.20 «Αναταξινομήσεις κονδυλίων των δημοσιευμένων ενοποιημένων οικονομικών καταστάσεων της Εταιρίας των χρήσεων 2005 και 2006», σύμφωνα με το ΔΠΧΠ 5 οι συγγενείς εταιρίες «INTRACOM BULGARIA» και «INTRACOM SKOPJE» που πουλήθηκαν το 2006 δεν απεικονίζονται στις διακοπείσες δραστηριότητες και τα αποτελέσματά τους, για την περίοδο λειτουργίας τους και έως την ημερομηνία πώλησής τους (κέρδη ή ζημίες μετά από φόρους σύμφωνα με τη μέθοδο ενοποίησης με την καθαρή θέση) συμπεριλαμβάνονται στα αποτελέσματα από συνεχιζόμενες δραστηριότητες. Εάν αφαιρούνταν, η συνδρομή τους στα ενοποιημένα οικονομικά μεγέθη των χρήσεων 2005 και 2006 τα αποτελέσματα από συνεχιζόμενες δραστηριότητες θα διαμορφωνόταν σε -€287,52 χιλ. το 2005 και -€3.424,57 χιλ. το 2006.

*Σημειώνεται ότι οι αποσβέσεις στις χρήσεις 2005 & 2006 διαφέρουν με τις αποσβέσεις στις Ταμιακές Ροές λόγω συνεχιζόμενων διακοπόμενων εκμεταλλεύσεων.

Πηγή: Δημοσιευμένες οικονομικές καταστάσεις που συντάχθηκαν από την INTRAKAT βάσει Δ.Π.Χ.Π. και έχουν ελεγχθεί από Ορκωτό Ελεγκτή-Λογιστή.

Κύκλος Εργασιών

Ο ενοποιημένος κύκλος εργασιών της INTRAKAT κατά τη διάρκεια της χρήσης 2007 διαμορφώθηκε σε € 152.034,42 χιλ. έναντι € 103.699,90 χιλ. τη χρήση 2006 και € 42.470,20 χιλ. τη χρήση 2005, παρουσιάζοντας σημαντική αύξηση κατά την εξεταζόμενη περίοδο. Η εν λόγω αύξηση οφείλεται στην επέκταση των δραστηριοτήτων της Εταιρίας κατά την τελευταία τριετία και απόκτηση μεγαλύτερου μεριδίου αγοράς σε έργα πολιτικού μηχανικού και έργων υποδομής.

Η ανάλυση του ενοποιημένου κύκλου εργασιών του Ομίλου ανά κατασκευαστική δραστηριότητα και αντίστοιχα η γεωγραφική κατανομή του για την εξεταζόμενη περίοδο παρουσιάζεται στην ενότητα 3.8.2 «Ανάλυση Εσόδων ανά Τομέα Δραστηριότητας - ανά Γεωγραφική Αγορά».

Αποτελέσματα προ και μετά φόρων

Τα αποτελέσματα προ φόρων από συνεχιζόμενες δραστηριότητες του Ομίλου κατά τη χρήση 2007 ανήλθαν σε κέρδη ύψους € 1.692,59 χιλ. από ζημιές ύψους € 2.610,15 χιλ. την προηγούμενη χρήση και τα αποτελέσματα μετά φόρων διαμορφώθηκαν σε κέρδη ύψους € 818,18 χιλ. από ζημιές ύψους € 2.310,99 χιλ. αντίστοιχα (ήτοι ζημιές ύψους € 3.118,54 χιλ. από συνεχιζόμενες δραστηριότητες και κέρδη ύψους € 807,55 χιλ. από διακοπείσες δραστηριότητες).

Η παραπάνω μεταβολή είναι αντίστοιχη της αύξησης των πωλήσεων της τελευταίας τριετίας και ειδικά σε έργα του κατασκευαστικού αντικειμένου με μεγαλύτερη λειτουργική κερδοφορία.

ΕΠΙΛΕΓΜΕΝΑ ΣΤΟΙΧΕΙΑ ΚΑΤΑΣΤΑΣΗΣ ΤΑΜΕΙΑΚΩΝ ΡΟΩΝ			
ποσά σε χιλ. ευρώ	31/12/2005	31/12/2006	31/12/2007
Καθαρές ταμειακές ροές από λειτουργικές δραστηριότητες	13.126,17	(21.357,03)	(6.401,20)
Καθαρές ταμειακές ροές από επενδυτικές δραστηριότητες	(11.420,53)	3.825,28	(2.582,44)
Καθαρές ταμειακές ροές από χρηματοδοτικές δραστηριότητες	(3.122,04)	18.856,43	6.866,18
Καθαρή (μείωση)/ αύξηση στα ταμειακά διαθέσιμα και ισοδύναμα	(1.416,40)	1.324,69	(2.117,45)
Ταμειακά διαθέσιμα και ισοδύναμα στην αρχή της χρήσης	13.920,72	12.504,32	13.829,01
Ταμειακά διαθέσιμα και ισοδύναμα στο τέλος της χρήσης	12.504,32	13.829,01	11.711,55

Πηγή: Δημοσιευμένες οικονομικές καταστάσεις που συντάχθηκαν από την INTRAKAT βάσει Δ.Π.Χ.Π. και έχουν ελεγχθεί από Ορκωτό Ελεγκτή-Λογιστή.

Από τη λειτουργική δραστηριότητα του Ομίλου κατά τη χρήση 2007 προέκυψαν αρνητικές ροές, κυρίως λόγω των καθυστερήσεων που υφίστανται στην είσπραξη απαιτήσεων από την εκτέλεση έργων για λογαριασμό του Δημοσίου, ύψους € 6.401,20 χιλ. € σε σύγκριση με τις ροές της αντίστοιχης περιόδου της προηγούμενης χρήσης που ήταν αρνητικές ύψους € 21.357,03 χιλ. €. Η εν λόγω βελτίωση οφείλεται στην εκτέλεση έργων που παρουσίασαν μεγαλύτερη κερδοφορία καθώς και στην επιτάχυνση των εισπράξεων από τους πελάτες.

Αναφορικά με τις επενδυτικές δραστηριότητες του Ομίλου κατά τη χρήση 2007, προέκυψαν αρνητικές ροές ύψους € 2.582,44 χιλ. παρόλο που κατά τη διάρκεια της υπήρξε εισροή € 3 εκατ. περίπου από πώληση ακινήτου στη Ρουμανία, από θετικές ροές ύψους € 3.825,28 χιλ. κατά τη χρήση 2006, κατά την οποία έλαβαν χώρα πωλήσεις α) συγγενών εταιριών στη Βουλγαρία και στα Σκόπια που είχαν σαν αποτέλεσμα την εισροή € 3,2 εκατ. περίπου, β) της εταιρίας INTRALBAN που είχαν σαν αποτέλεσμα την εισροή € 1 εκατ. περίπου, γ) χρεογράφων που είχαν σαν αποτέλεσμα την εισροή € 1,9 εκατ. περίπου και δ) χρηματοοικονομικών περιουσιακών στοιχείων διαθέσιμων που είχαν σαν αποτέλεσμα την εισροή € 1,2 εκατ. περίπου.

Οι ροές από χρηματοδοτικές δραστηριότητες για τη χρήση 2007 ήταν θετικές ύψους € 6.866,18 χιλ. από θετικές ύψους € 18.856,43 χιλ. που ήταν την προηγούμενη χρήση, κυρίως λόγω της μεγαλύτερης αποπληρωμής σε σχέση με την ανάληψη δανείων.

Περαιτέρω ανάλυση των αποτελεσματικών λογαριασμών γίνεται στην ενότητα 3.21 «Χρηματοοικονομικές πληροφορίες ενοποιημένων αποτελεσμάτων χρήσεων 2005 - 2007».

ΕΠΙΛΕΓΜΕΝΑ ΣΤΟΙΧΕΙΑ ΕΝΟΠΟΙΗΜΕΝΟΥ ΙΣΟΛΟΓΙΣΜΟΥ			
(ποσά σε χιλ. €)	31/12/2005	31/12/2006	31/12/2007
ΕΝΕΡΓΗΤΙΚΟ			
Ενσώματα πάγια	29.447,57	31.378,00	34.083,21
Επενδύσεις σε ακίνητα και επιχειρήσεις	13.726,99	11.354,20	11.052,08
Πελάτες και λοιπές απαιτήσεις	29.226,76	76.587,09	95.924,80
Αποθέματα	10.999,35	9.932,94	9.797,34
Συμβάσεις κατασκευής έργων	28.445,20	16.267,15	20.772,36
Ταμειακά διαθέσιμα και ισοδύναμα	12.504,32	13.829,01	11.711,55
Λοιπά	7.508,08	6.315,40	12.809,96
Σύνολο Ενεργητικού	131.858,27	165.663,78	196.151,31
ΠΑΘΗΤΙΚΟ			
Μακροπρόθεσμα Δάνεια	12.095,58	27.747,09	23.561,76
Βραχυπρόθεσμα Δάνεια	21.354,77	25.007,74	38.157,79
Προμηθευτές και λοιπές υποχρεώσεις	22.741,34	44.063,36	59.401,68
Συμβάσεις κατασκευής έργων	5.543,31	1.090,38	2.460,30
Λοιπά	1.746,89	2.196,97	1.764,14
Σύνολο υποχρεώσεων	63.481,90	100.105,54	125.345,68
Μετοχικό Κεφάλαιο	42.972,81	42.972,81	42.972,81
Αποθεματικά	15.427,59	16.029,57	20.587,78
Κέρδη εις νέον	8.156,72	5.590,24	6.501,54
Δικαιώματα Μειοψηφίας	1.819,25	965,63	743,51
Σύνολο Καθαρής Θέσης	68.376,38	65.558,25	70.805,63
Σύνολο Παθητικού	131.858,27	165.663,78	196.151,31

Πηγή: Δημοσιευμένες οικονομικές καταστάσεις που συντάχθηκαν από την INTRAKAT βάσει Δ.Π.Χ.Π. και έχουν ελεγχθεί από Ορκωτό Ελεγκτή-Λογιστή.

Η αύξηση των απαιτήσεων και υποχρεώσεων που εμφανίζονται στους λογαριασμούς του Ισολογισμού είναι ανάλογες της αύξησης του κύκλου εργασιών σε σχέση με τις προηγούμενες χρήσεις. Επίσης έχουν επηρεαστεί και από τις καθυστερήσεις των εισπράξεων που παρουσιάζονται από τα έργα που πραγματοποιούνται για λογαριασμό του Δημοσίου.

Ίδια Κεφάλαια

Η ενοποιημένη καθαρή θέση διαμορφώθηκε σε € 70,81 εκατ. την 31.12.2007 από € 65,56 εκατ. την 31.12.2006, παρουσιάζοντας αύξηση της τάξης του 8% η οποία οφείλεται κατά κύριο λόγο στην αύξηση των αποθεματικών εύλογης αξίας και κατά δεύτερο λόγο στην αύξηση των κερδών εις νέον.

Ανάλυση των λογαριασμών του ισολογισμού, ενεργητικού, παθητικού και καθαρής θέσης, γίνεται στην ενότητα «Χρηματοοικονομικές πληροφορίες ενοποιημένου ισολογισμού χρήσεων 2005 - 2007».

Οι βασικοί χρηματοοικονομικοί δείκτες του Ομίλου για τις εξεταζόμενες περιόδους 2005 - 2007, όπως παρουσιάζονται στον παρακάτω πίνακα, έχουν υπολογιστεί από την Εταιρία και δεν έχουν ελεγχθεί από Ορκωτό Ελεγκτή-Λογιστή:

ΔΕΙΚΤΕΣ ΡΕΥΣΤΟΤΗΤΑΣ	2005	2006	2007
Γενική Ρευστότητα	1,51	1,61	1,43
ΔΕΙΚΤΕΣ ΔΑΝΕΙΑΚΗΣ ΕΠΙΒΑΡΥΝΣΗΣ			
Ξένα/ Ίδια Κεφάλαια	0,93	1,53	1,77
Δανειακές Υποχρεώσεις / Ίδια Κεφάλαια	0,49	0,80	0,87

Ο δείκτης ξένα/ίδια κεφάλαια διαμορφώθηκε σε 1,77 τη χρήση 2007, παρουσιάζοντας επιδείνωση σε σχέση με τη χρήση 2006 που διαμορφώθηκε σε 1,53, γεγονός που αιτιολογείται - παρόλη την αύξηση της καθαρής θέσης σε € 70,81 εκ. την 31.12.2007 από € 65,56 εκ. την 31.12.2006 - από την αύξηση του υπολοίπου των προμηθευτών καθώς και την αύξηση του βραχυπρόθεσμου δανεισμού την 31.12.2007 σε σύγκριση με την 31.12.2006.

Οι ανωτέρω δείκτες έχουν υπολογιστεί ως εξής:

ΔΕΙΚΤΕΣ ΡΕΥΣΤΟΤΗΤΑΣ	
Γενική Ρευστότητα	Κυκλοφορούν Ενεργητικό/ Βραχυπρόθεσμες Υποχρεώσεις
ΔΕΙΚΤΕΣ ΔΑΝΕΙΑΚΗΣ ΕΠΙΒΑΡΥΝΣΗΣ	
Ξένα/ Ίδια Κεφάλαια	Σύνολο Υποχρεώσεων/Ίδια Κεφάλαια
Δανειακές Υποχρεώσεις /Ίδια Κεφάλαια	Δανειακές Υποχρεώσεις/Ίδια Κεφάλαια

Στον πίνακα που ακολουθεί παρουσιάζονται τα στοιχεία ανά μετοχή για τις χρήσεις 2005-2006:

ΣΥΝΟΠΤΙΚΑ ΣΤΟΙΧΕΙΑ ΑΝΑ ΜΕΤΟΧΗ			
(ποσά σε €)	31/12/2005	31/12/2006	31/12/2007
Κέρδη/(Ζημιές) της Εταιρίας μετά από φόρους Χρήσης	0,046	-0,050	0,014
Μέρισμα ανά μετοχή	0,000	0,000	0,015

Πηγή: Δημοσιευμένες οικονομικές καταστάσεις που συντάχθηκαν από την INTRAKAT βάσει Δ.Π.Χ.Π. και έχουν ελεγχθεί από Ορκωτό Ελεγκτή-Λογιστή.

3.6.2 Χρηματοοικονομικές πληροφορίες ενδιάμεσων ενοποιημένων οικονομικών καταστάσεων περιόδου 1.1-31.3.2008

Στοιχεία Ενοποιημένης Κατάστασης Αποτελεσμάτων Α' Τριμήνου 2008		
(ποσά σε χιλ €)	1/1-31/3/2007	1/1-31/3/2008
Κύκλος Εργασιών	28.868,50	37.885,81
Κόστος Πωληθέντων (προ αποσβέσεων)	(25.341,44)	(31.651,94)
Μικτά Κέρδη(προ αποσβέσεων)	3.527,06	6.233,87
(% στον κύκλο εργασιών)	12,22%	16,45%
Έξοδα Πωλήσεων	(1,52)	0,00
Έξοδα διοικητικής λειτουργίας (προ αποσβέσεων)	(2.358,61)	(2.987,25)
Λοιπά έσοδα	59,44	111,86
Κέρδη προ φόρων, χρηματοδοτικών και επενδυτικών αποτελεσμάτων και αποσβέσεων (EBITDA)	1.226,36	3.358,48
(% στον κύκλο εργασιών)	4,25%	8,86%
Μείον Αποσβέσεις	(825,10)	(917,00)
Κέρδη προ φόρων, χρηματοδοτικών και επενδυτικών αποτελεσμάτων (EBIT)	401,26	2.441,48
(% στον κύκλο εργασιών)	1,39%	6,44%
Λοιπά κέρδη/(ζημιές) - καθαρό	(17,47)	(208,56)
Άλλα έσοδα /έξοδα	1,38	0,00
Αποσβέσεις ληφθέντων επιχορηγήσεων	2,68	2,68
Αποτελέσματα Εκμετάλλευσης	387,85	2.235,60
(% στον κύκλο εργασιών)	1,34%	5,90%
Χρηματοοικονομικά κόστος - καθαρό	(955,03)	(1.407,73)
Πλέον/Μείον: Κέρδη (ζημιές) από συγγενείς επιχειρήσεις	364,54	(15,00)
Κέρδη προ φόρων	(202,63)	812,88
(% στον κύκλο εργασιών)	-0,70%	2,15%
Μείον: Φόροι	2,83	(319,65)
Κέρδη μετά από φόρους	(199,80)	493,23
(% στον κύκλο εργασιών)	-0,69%	1,30%

Πηγή: Βάσει Δημοσιευμένων ενδιάμεσων οικονομικών καταστάσεων της περιόδου 01/01-31/03/2008 που συντάχθηκαν από την INTRAKAT βάσει Δ.Π.Χ.Π. και έχουν επισκοπηθεί από Ορκωτό Ελεγκτή-Λογιστή.

Κύκλος Εργασιών

Ο ενοποιημένος κύκλος εργασιών της INTRAKAT κατά τη διάρκεια του α' τριμήνου 2008 διαμορφώθηκε σε € 37.885,81 χιλ. έναντι € 28.868,50 χιλ. το αντίστοιχο περυσινό διάστημα, παρουσιάζοντας αύξηση της τάξεως του 31,2%. Η εν λόγω αύξηση οφείλεται στην επέκταση των δραστηριοτήτων της Εταιρίας και στην απόκτηση μεγαλύτερου μεριδίου αγοράς σε έργα πολιτικού μηχανικού και έργων υποδομής.

Η ανάλυση του ενοποιημένου κύκλου εργασιών του Ομίλου ανά κατασκευαστική δραστηριότητα και αντίστοιχα η γεωγραφική κατανομή του για την εξεταζόμενη περίοδο παρουσιάζεται στην ενότητα 3.8.2 «Ανάλυση Εσόδων ανά Τομέα Δραστηριότητας - ανά Γεωγραφική Αγορά».

Αποτελέσματα προ και μετά φόρων

Τα αποτελέσματα προ φόρων του Ομίλου κατά τη διάρκεια του α' τριμήνου 2008 ανήλθαν σε κέρδη ύψους € 812,88 χιλ. από ζημιές ύψους € 202,63 χιλ. την αντίστοιχη περυσινή περίοδο και τα αποτελέσματα μετά φόρων διαμορφώθηκαν σε κέρδη ύψους € 493,23 χιλ. από ζημιές ύψους € 199,80 χιλ. αντίστοιχα. Η εν λόγω βελτίωση οφείλεται κατά κύριο λόγο σε έργα που εκτελέστηκαν από τη μητρική εταιρία τα οποία παρουσίασαν σε επίπεδο λειτουργικής κερδοφορίας καλύτερες αποδόσεις.

Περαιτέρω ανάλυση των αποτελεσματικών λογαριασμών γίνεται στην ενότητα 3.21.2.2 «Χρηματοοικονομικές πληροφορίες ενδιάμεσων καταστάσεων ενοποιημένων αποτελεσμάτων α' τριμήνου 2008».

ΕΠΙΛΕΓΜΕΝΑ ΣΤΟΙΧΕΙΑ ΚΑΤΑΣΤΑΣΗΣ ΤΑΜΕΙΑΚΩΝ ΡΟΩΝ Α' ΤΡΙΜΗΝΟΥ 2008		
ποσά σε χιλ. ευρώ	31/3/2007	31/3/2008
Καθαρές ταμειακές ροές από λειτουργικές δραστηριότητες	(6.336,27)	(4.883,28)
Καθαρές ταμειακές ροές από επενδυτικές δραστηριότητες	(1.112,70)	(1.916,35)
Καθαρές ταμειακές ροές από χρηματοδοτικές δραστηριότητες	12.743,94	5.738,90
Καθαρή (μείωση)/ αύξηση στα ταμειακά διαθέσιμα και ισοδύναμα	5.294,36	(1.060,72)
Ταμειακά διαθέσιμα και ισοδύναμα στην αρχή της χρήσης	13.829,01	11.711,55
Ταμειακά διαθέσιμα και ισοδύναμα στο τέλος της χρήσης	19.123,37	10.650,83

Πηγή: Δημοσιευμένες ενδιάμεσες οικονομικές καταστάσεις της περιόδου 01/01-31/03/2008 που συντάχθηκαν από την INTRAKAT βάσει Δ.Π.Χ.Π. και έχουν επισκοπηθεί από Ορκωτό Ελεγκτή-Λογιστή.

Από τη λειτουργική δραστηριότητα του Ομίλου για το α' τρίμηνο του 2008 προέκυψαν αρνητικές ροές, κυρίως λόγω των καθυστερήσεων που υφίστανται στην είσπραξη απαιτήσεων από την εκτέλεση έργων για λογαριασμό του Δημοσίου, ύψους € 4.883,28 χιλ. € σε σύγκριση με τις ροές της αντίστοιχης περιόδου της προηγούμενης χρήσης που ήταν αρνητικές ύψους € 6.336,27 χιλ. €. Η εν λόγω βελτίωση οφείλεται στην εκτέλεση έργων που παρουσίασαν μεγαλύτερη λειτουργική κερδοφορία καθώς και στην επιτάχυνση των εισπράξεων από τους πελάτες.

Αναφορικά με τις επενδυτικές δραστηριότητες του Ομίλου για το α' τρίμηνο του 2008, προέκυψαν αρνητικές ροές ύψους € 1.916,35 χιλ. από αρνητικές ροές ύψους € 1.112,70 χιλ. την αντίστοιχη περυσινή περίοδο κυρίως λόγω αγορών επενδύσεων σε ακίνητα και ενσώματων παγίων.

Οι ροές από χρηματοδοτικές δραστηριότητες για το α' τρίμηνο του 2008 ήταν θετικές ύψους 5.738,90 χιλ. από θετικές ύψους € 12.743,94 χιλ. που ήταν την αντίστοιχη περυσινή περίοδο και εμφανίζονται μειωμένες κυρίως λόγω της μεγαλύτερης αποπληρωμής δανείων.

ΕΠΙΛΕΓΜΕΝΑ ΣΤΟΙΧΕΙΑ ΕΝΟΠΟΙΗΜΕΝΟΥ ΙΣΟΛΟΓΙΣΜΟΥ Α' ΤΡΙΜΗΝΟΥ 2008		
(ποσά σε χιλ. €)	31/12/2007	31/3/2008
ΕΝΕΡΓΗΤΙΚΟ		
Ενσώματα πάγια	34.083,21	34.818,47
Επενδύσεις σε ακίνητα	10.724,64	11.169,58
Χρηματοοικονομικά στοιχεία διαθέσιμα προς πώληση	6.546,19	3.702,92
Αποθέματα	9.797,34	10.859,49
Συμβάσεις κατασκευής έργων	20.772,36	23.135,97
Πελάτες και λοιπές απαιτήσεις	95.924,80	103.398,13
Ταμειακά διαθέσιμα και ισοδύναμα	11.711,55	10.650,83
Λοιπά στοιχεία ενεργητικού	6.591,21	5.710,10
Σύνολο Ενεργητικού	196.151,31	203.445,50
ΠΑΘΗΤΙΚΟ		
Μακροπρόθεσμες υποχρεώσεις		
Δάνεια	23.561,76	23.373,43
Προμηθευτές και λοιπές υποχρεώσεις	4.120,77	6.924,83
Λοιπές Μακροπρόθεσμες υποχρεώσεις	617,84	646,21
Βραχυπρόθεσμες υποχρεώσεις		
Προμηθευτές και λοιπές υποχρεώσεις	55.280,91	52.995,28
Δάνεια	38.157,79	44.239,46
Λοιπές Βραχυπρόθεσμες υποχρεώσεις	3.606,60	6.945,13
Σύνολο υποχρεώσεων	125.345,68	135.124,35
Μετοχικό Κεφάλαιο	42.972,81	42.972,81
Αποθεματικά	20.587,78	17.617,13
Κέρδη εις νέον	6.501,54	6.834,58
Δικαιώματα Μειοψηφίας	743,51	896,63
Σύνολο Καθαρής Θέσης	70.805,63	68.321,15
Σύνολο Παθητικού	196.151,31	203.445,50

Πηγή: Δημοσιευμένες ενδιάμεσες οικονομικές καταστάσεις της περιόδου 01/01-31/03/2008 που συντάχθηκαν από την INTRAKAT βάσει Δ.Π.Χ.Π. και έχουν επισκοπηθεί από Ορκωτό Ελεγκτή-Λογιστή.

Οι αυξημένες απαιτήσεις και υποχρεώσεις του Ισολογισμού οφείλονται στην αύξηση του κύκλου εργασιών σε σχέση με την προηγούμενη χρήση καθώς και στις απαιτήσεις από τα έργα που πραγματοποιούνται για λογαριασμό του Δημοσίου.

Καθαρή Θέση Ομίλου

Η ενοποιημένη καθαρή θέση διαμορφώθηκε σε € 68,32 εκατ. την 31.3.2008 από € 70,81 εκατ. την 31.12.2007. Σημειώνεται ότι τα κέρδη εις νέον ανήλθαν σε € 6,8 εκατ. στο α' τρίμηνο του 2008 ξεπερνώντας τα κέρδη εις νέον της προηγούμενης χρήσης τα οποία ανήλθαν σε € 6,5 εκατ. ενώ τα αποθεματικά εύλογης αξίας ανήλθαν σε € 2,2 εκατ. στο α' τρίμηνο του 2008 από € 5,2 εκατ. στην προηγούμενη χρήση λόγω διαφοράς από την αποτίμηση χρηματοοικονομικών στοιχείων διαθέσιμων προς πώληση.

Ανάλυση των λογαριασμών του ισολογισμού, ενεργητικού, παθητικού και καθαρής θέσης, γίνεται στην ενότητα 3.21.2.3 «Χρηματοοικονομικές πληροφορίες ενοποιημένου ισολογισμού α' τριμήνου 2008».

Οι βασικοί χρηματοοικονομικοί δείκτες του Ομίλου για την εξεταζόμενη περίοδο, όπως παρουσιάζονται στον παρακάτω πίνακα, έχουν υπολογιστεί από την Εταιρία και δεν έχουν ελεγχθεί από Ορκωτό Ελεγκτή-Λογιστή:

ΔΕΙΚΤΕΣ ΡΕΥΣΤΟΤΗΤΑΣ	31/12/2007	31/3/2008
Γενική Ρευστότητα	1,43	1,42
ΔΕΙΚΤΕΣ ΔΑΝΕΙΑΚΗΣ ΕΠΙΒΑΡΥΝΣΗΣ		
Ξένα/ Ίδια Κεφάλαια	1,77	1,98
Δανειακές Υποχρεώσεις / Ίδια Κεφάλαια	0,87	0,99

Πηγή: Στοιχεία από την Εταιρία που δεν έχουν ελεγχθεί από Ορκωτό Ελεγκτή.

Ο δείκτης ξένα/ίδια κεφάλαια διαμορφώθηκε σε 1,98 στο α' τρίμηνο 2008 από 1,77 στη χρήση 2007, καθώς και ο δείκτης δανειακές υποχρεώσεις /ίδια κεφάλαια διαμορφώθηκε σε 0,99 στο α' τρίμηνο 2008 από 0,87 στη χρήση 2007, γεγονός που οφείλεται κατά κύριο στην αύξηση του βραχυπρόθεσμου δανεισμού λόγω και κατά δεύτερο λόγω στη μικρή μείωση της καθαρής θέσης.

Οι ανωτέρω δείκτες έχουν υπολογιστεί ως εξής:

ΔΕΙΚΤΕΣ ΡΕΥΣΤΟΤΗΤΑΣ	
Γενική Ρευστότητα	Κυκλοφορούν Ενεργητικό/ Βραχυπρόθεσμες Υποχρεώσεις
ΔΕΙΚΤΕΣ ΔΑΝΕΙΑΚΗΣ ΕΠΙΒΑΡΥΝΣΗΣ	
Ξένα/ Ίδια Κεφάλαια	Σύνολο Υποχρεώσεων/Ίδια Κεφάλαια
Δανειακές Υποχρεώσεις /Ίδια Κεφάλαια	Δανειακές Υποχρεώσεις/Ίδια Κεφάλαια

3.7 Πληροφορίες για την Εταιρία

Η Εταιρία με την επωνυμία «INTRAKOM ΚΑΤΑΣΚΕΥΕΣ ΑΝΩΝΥΜΗ ΕΤΑΙΡΙΑ ΤΕΧΝΙΚΩΝ ΕΡΓΩΝ ΚΑΙ ΜΕΤΑΛΛΙΚΩΝ ΚΑΤΑΣΚΕΥΩΝ» και διακριτικό τίτλο «INTRAKAT» ιδρύθηκε το 1987 (ΦΕΚ 2932/21.12.1987). Η δραστηριότητα της Εταιρίας είναι επικεντρωμένη σε δύο τομείς δραστηριότητας που είναι οι Κατασκευές (συμπεριλαμβανομένων των Τηλεπικοινωνιών και των Δικτύων Οπτικών Ινών) και ο τομέας των Μεταλλικών Κατασκευών. Η Εταιρία είναι εγγεγραμμένη στο Μητρώο Ανωνύμων Εταιριών του Υπουργείου Ανάπτυξης με αριθμό 16205/06/Β/87/37.

Τον Ιανουάριο του 2003, η Εταιρία επανεγκρίθηκε και απέκτησε το ανώτατο εργοληπτικό πτυχίο της 6^{ης} τάξης του Μ.Ε.ΕΠ. για όλες τις κατηγορίες έργων.

Έδρα της Εταιρίας σύμφωνα με το άρθρο 2 του καταστατικού της ορίσθηκε ο Δήμος Παιανίας Αττικής και ειδικότερα τα γραφεία της βρίσκονται στο 19ο χλμ. Λεωφ. Παιανίας-Μαρκοπούλου, 190 02 Παιανία Αττικής, τηλ. 210 6677700.

Η διάρκεια της Εταιρίας σύμφωνα με το άρθρο 4 του καταστατικού ορίσθηκε σε τριάντα (30) χρόνια και άρχισε από την 18.12.87, ημερομηνία κατά την οποία καταχωρήθηκε στο Μητρώο Ανωνύμων Εταιρειών από την

αρμόδια αρχή η απόφαση για την χορήγηση άδειας σύστασης της Εταιρείας και την έγκριση του καταστατικού της. Η διάρκεια μπορεί να παραταθεί ή να συντομευθεί με απόφαση της Γενικής Συνέλευσης.

3.7.1 Σύντομο Ιστορικό

Η εταιρία «INTRAKOM ΚΑΤΑΣΚΕΥΕΣ ΤΕΧΝΙΚΩΝ ΕΡΓΩΝ ΑΝΩΝΥΜΗ ΕΤΑΙΡΕΙΑ» με διακριτικό τίτλο «INTRAKAT», κατασκευαστική Εταιρία του Ομίλου Εταιριών INTRACOM, ιδρύθηκε το 1987. Τα σημαντικότερα γεγονότα που σηματοδότησαν της εξέλιξη της Εταιρίας από την ίδρυσή της αναφέρονται ακολούθως:

Η μητρική εταιρία της εκδότριας INTRACOM, από την ίδρυσή της (τη δεκαετία του '70) συμμετείχε στην εκτέλεση σημαντικών έργων ιδιαίτερα στον ενεργειακό τομέα αποκτώντας έτσι σημαντική εξειδίκευση, τεχνογνωσία και εμπειρία. Η δραστηριότητα στον εν λόγω τομέα συνεχίστηκε σε ολόκληρη τη δεκαετία του '80 με την εκτέλεση σημαντικών ενεργειακών έργων για λογαριασμό ΔΕΗ, όπως υποσταθμοί υψηλής τάσης και την εγκατάσταση ηλεκτρολογικού εξοπλισμού και αυτοματισμών σε θερμοηλεκτρικές μονάδες και ταϊνιόδρομους εκοκαφέων λιγνίτη, τα οποία όμως από το Δεκέμβριο του 1987 ξεκίνησε να εκτελεί η Εταιρία.

- 1994: Τον Μάρτιο 1994 η Διοίκηση της INTRACOM διεύρυνε τις δραστηριότητές της προχωρώντας στην εξαγορά του 100% των μετοχών της εταιρίας INTRAKAT A.E. (συμφερόντων των κ.κ. Δ. Γιαννικάκη και Γ. Άννινου κατά 50,00% έκαστος), η οποία είχε ήδη αποκτήσει μεγάλη εμπειρία στα τηλεπικοινωνιακά έργα και στη συνέχεια την απορρόφησε με βάση τις διατάξεις του Ν.2166/1993. Έτσι, δημιουργήθηκε μία κατασκευαστική εταιρία με υψηλή εμπειρία στην εκτέλεση τριών σημαντικών κατηγοριών έργων: ενεργειακά, τηλεπικοινωνιακά και έργα πολιτικού μηχανικού.
- 1997: Το 1997 η Εταιρεία απέκτησε πιστοποιητικό Διασφάλισης Ποιότητας (ISO 9002) που χορηγήθηκε από το BVQI.
- 1999: Τον Νοέμβριο 1999 απέκτησε εργοληπτικό πτυχίο Ζ' τάξης (απόφαση του ΥΠΕ.ΧΩ.Δ.Ε. Αρ. Πρωτ. Δ15/13158 3.11.99).
Επίσης το 1999, η Εταιρεία συμμετέχει κατά 20,01% στο μετοχικό κεφάλαιο της «ΑΛΦΑ ΓΚΡΙΣΙΝ- INFOTECH».
- 2000: Τον Ιούλιο 2000, η Εταιρεία ιδρύει στην Ρουμανία την εταιρεία «INTRACOM CONSTRUCT S.A.» με ποσοστό συμμετοχής 80%.
- 2001: Τον Ιούλιο 2001, η Εταιρεία ιδρύει στην Αλβανία την εταιρεία «INTRALBAN A.D.» με ποσοστό συμμετοχής 40%,
Τον Νοέμβριο του ίδιου έτους πραγματοποιήθηκε η εισαγωγή των μετοχών της στην Κύρια Αγορά του Χρηματιστηρίου Αξιών Αθηνών.
- 2002: Στις αρχές του 2002, η Εταιρεία αγόρασε το 100% των μετοχών της ανώνυμης εταιρείας «Μ-Π ΤΕΧΝΙΚΗ, Ανώνυμη, Τεχνική, Εμπορική, Τουριστική, Λατομική, Βιομηχανική και Κτηματική Εταιρεία», η οποία διέθετε πτυχίο Ε' Τάξης του Μητρώου Εργοληπτικών Επιχειρήσεων. Η εξαγορά αυτή έγινε με σκοπό την απορρόφηση της ως άνω εταιρείας ώστε η INTRAKAT, κατά την επανάκριση των εργοληπτικών εταιριών σύμφωνα με νέο θεσμικό πλαίσιο του Ν. 2940/2001, να καταταγεί στην 6η νέα τάξη εργοληπτικών επιχειρήσεων του Μ.Ε.ΕΠ. από τις επτά (7) που προβλέπονταν. Στις 23.09.2002 ολοκληρώθηκε, με την υπ' αριθμ. πρωτ. Κ2-11700/12.9.2002 απόφαση του Υφυπουργού Ανάπτυξης, η συγχώνευση της INTRAKAT και της, κατά 100% θυγατρικής της, Μ - Π ΤΕΧΝΙΚΗ ΑΤΕ, με απορρόφηση της δεύτερης από την πρώτη, σύμφωνα τις διατάξεις του άρθρου 78 του ΚΝ 2190/20 και των άρθρων 1-5 του Ν. 2166/93.
Επίσης το 2002, η Εταιρεία συμμετέχει κατά 30% στο μετοχικό κεφάλαιο της «INTRACOM BULGARIA AD»
- 2003: Η Εταιρεία συμμετέχει κατά 30% στο μετοχικό κεφάλαιο της «INTRACOM Ltd Skopje».

Τον Ιούλιο 2003 η Εταιρεία ιδρύει την εταιρεία «AETHERAS ENERGY», στην οποία συμμετέχει κατά 95%.

Την ίδια χρονιά, η Εταιρεία επανεκρίθηκε και κατατάχθηκε στην 6η Τάξη του Μητρώου Εργοληπτικών Επιχειρήσεων (ΜΕΕΠ) του Υ.ΠΕ.ΧΩ.Δ.Ε. (υπ' αριθμ. 9690 βεβαίωση) για όλες τις κατηγορίες έργων, σύμφωνα με τις διατάξεις του άρθρου 4 του Ν. 2940/2001 και με την υπ' αριθμ. 1863/31.01.2003 Απόφαση Υφυπουργού ΠΕ.ΧΩ.Δ.Ε.

2004: Τον Φεβρουάριο του 2004 ιδρύει την εταιρία «IN.MAINT», στην οποία συμμετέχει κατά 60%.

Η Εταιρεία επαναξιολογήθηκε από το ΒΥΟΙ στις 10/12/2003 σύμφωνα με το Διεθνές Πρότυπο ISO 9001:2000. Το Πιστοποιητικό Διασφάλισης Ποιότητας εκδόθηκε στις 5 Φεβρουαρίου 2004.

Τον Ιούνιο 2004 και με απόφαση της από 24 Ιουνίου 2004 Τακτικής Γενικής Συνέλευσης της Εταιρείας τροποποιήθηκε ο διακριτικός τίτλος αυτής από INTRACOM ΚΑΤΑΣΚΕΥΕΣ σε INTRAKAT και η έδρα της Εταιρείας μεταφέρθηκε από το Δήμο Κορωπίου Αττικής στο Δήμο Παιανίας.

Τον Σεπτέμβριο 2004 η INTRAKAT ιδρύει την εταιρεία «Κέντρα Εξυπηρέτησης Πελατών Αερίου Αττικής Α.Ε» (ΚΕΠΑ ΑΤΤΙΚΗΣ), στην οποία συμμετέχει κατά 51%.

2005: Τον Ιανουάριο 2005 ιδρύθηκε η εταιρεία περιορισμένης ευθύνης «INTRAKAT ROMANIA S.R.L.» στη Ρουμανία, στην οποία συμμετέχει σήμερα κατά 100%.

Τον Μάρτιο 2005 ιδρύει την εταιρεία "EUROKAT" (κάτοχος πτυχίου εργοληπτικών επιχειρήσεων 3ης τάξης Μ.Ε.Ε.Π.) στην οποία συμμετέχει με ποσοστό 82%.

Τον Μάιο 2005 ιδρύει υποκατάστημα στο Ερεβάν της Αρμενίας, και στη Λιβύη και τον Αύγουστο 2005 ιδρύει υποκατάστημα στο Κόσοβο, με σκοπό την ανάπτυξη των δραστηριοτήτων της Εταιρείας στις χώρες αυτές.

Με την από 24.03.2005 απόφαση του Διοικητικού Συμβουλίου της Εταιρείας, αποφασίσθηκε η έναρξη των διαδικασιών για τη συγχώνευση με απορρόφηση της εδρεύουσας στην Κοινότητα Γιάννουλης Λάρισας Ανώνυμης Εταιρείας με την επωνυμία "INTRAMET ΜΕΤΑΛΛΙΚΕΣ ΚΑΙ ΗΛΕΚΤΡΟΜΗΧΑΝΙΚΕΣ ΚΑΤΑΣΚΕΥΕΣ Α.Ε." και το διακριτικό τίτλο "INTRAMET" από την INTRAKAT, σύμφωνα με τα άρθρα 69 - 77 του Κ.Ν. 2190/1920 και τα άρθρα 1 - 5 του Ν. 2166/1993."

Την 30η Δεκεμβρίου 2005, ολοκληρώθηκε η συγχώνευση δια απορρόφησης της εταιρείας «INTRAMET ΜΕΤΑΛΛΙΚΕΣ ΚΑΙ ΗΛΕΚΤΡΟΜΗΧΑΝΙΚΕΣ ΚΑΤΑΣΚΕΥΕΣ Α.Ε.» από την μητρική εταιρεία «INTRAKOM ΚΑΤΑΣΚΕΥΕΣ ΤΕΧΝΙΚΩΝ ΕΡΓΩΝ ΑΝΩΝΥΜΗ ΕΤΑΙΡΙΑ» από και δια της καταχώρησης στο Μητρώο Ανωνύμων Εταιριών της εγκριτικής απόφασης του Υπέργειου Ανάπτυξης υπ' αριθ. Κ2-15833/30.12.2005.

2006: Τον Ιανουάριο του 2006 ξεκίνησε η διαπραγμάτευση των 20.606.250 νέων κοινών ονομαστικών μετοχών της "INTRAKOM ΚΑΤΑΣΚΕΥΕΣ ΤΕΧΝΙΚΩΝ ΕΡΓΩΝ, ΑΝΩΝΥΜΗ ΕΤΑΙΡΕΙΑ" στο Χρηματιστήριο Αθηνών, που εκδόθηκαν από την αύξηση του μετοχικού κεφαλαίου της Εταιρίας "INTRAKOM ΚΑΤΑΣΚΕΥΕΣ ΤΕΧΝΙΚΩΝ ΕΡΓΩΝ, ΑΝΩΝΥΜΗ ΕΤΑΙΡΕΙΑ" λόγω συγχώνευσης με απορρόφηση της εταιρίας "INTRAMET ΜΕΤΑΛΛΙΚΕΣ ΚΑΙ ΗΛΕΚΤΡΟΜΗΧΑΝΙΚΕΣ ΚΑΤΑΣΚΕΥΕΣ Α.Ε."

Τον Απρίλιο 2006 ολοκληρώθηκε η πώληση των 500.000 μετοχών, ήτοι ποσοστό 100%, της εταιρείας με την επωνυμία ΑΙΘΕΡΑΣ ΕΝΕΡΓΕΙΑ ΕΠΙΧΕΙΡΗΣΗ ΠΑΡΑΓΩΓΗΣ ΚΑΙ ΕΚΜΕΤΑΛΛΕΥΣΗΣ ΑΝΑΝΕΩΣΙΜΩΝ ΠΗΓΩΝ ΕΝΕΡΓΕΙΑΣ ΑΝΩΝΥΜΗ ΕΤΑΙΡΕΙΑ και τον διακριτικό τίτλο ΑΙΘΕΡΑΣ ENERGY, που κατείχε η INTRAKAT, στον κ. Θανάπουλο Γεώργιο.

Τον Ιούνιο 2006 ολοκληρώθηκε η πώληση, στην εταιρεία με την επωνυμία INTRAKOM ΑΝΩΝΥΜΗ ΕΤΑΙΡΙΑ ΤΗΛΕΠΙΚΟΙΝΩΝΙΑΚΩΝ ΛΥΣΕΩΝ και το δ.τ. INTRACOM TELECOM, των κάτωθι συμμετοχών της INTRAKAT:

- (1) 30% του συνολικού μετοχικού κεφαλαίου της εταιρείας με την επωνυμία "INTRACOM DOO, Skopje".
- (2) 30% του συνολικού μετοχικού κεφαλαίου της εταιρείας με την επωνυμία "INTRACOM-BULGARIA" AD (S.A.).
- (3) 55% του συνολικού μετοχικού κεφαλαίου της εταιρείας με την επωνυμία "INTRALBAN KONSTRUKSIONE TE VEPRANE TEKNIKE" και το δ.τ. "INTRALBAN" Sh.A.

Επίσης, τον Ιούνιο του 2006 η έδρα της INTRAKAT μεταφέρθηκε στο 19^ο χλμ Λεωφ. Παπανίας Μαρκοπούλου, Παπανία Αττικής, Τ.Κ. 190 02.

Τέλος, τον Ιούνιο του 2006 η INTRAKAT προέβη στην αγορά από την εταιρεία με την επωνυμία "INTRAKOM ΑΝΩΝΥΜΗ ΕΤΑΙΡΕΙΑ ΣΥΜΜΕΤΟΧΩΝ" και τον διακριτικό τίτλο "INTRACOM HOLDINGS", ποσοστό 47,5% του μετοχικού κεφαλαίου της εταιρείας με την επωνυμία "INTRADEVELOPMENT ΑΝΩΝΥΜΗ ΕΤΑΙΡΕΙΑ ΑΞΙΟΠΟΙΗΣΗΣ ΚΑΙ ΕΚΜΕΤΑΛΛΕΥΣΗΣ ΑΚΙΝΗΤΩΝ" και τον διακριτικό τίτλο "INTRADEVELOPMENT". Επίσης η INTRAKAT προέβη στην αγορά από την εταιρεία με την επωνυμία "INTRALOT Α.Ε. ΟΛΟΚΛΗΡΩΜΕΝΑ ΠΛΗΡΟΦΟΡΙΑΚΑ ΣΥΣΤΗΜΑΤΑ ΚΑΙ ΥΠΗΡΕΣΙΕΣ ΤΥΧΕΡΩΝ ΠΑΙΧΝΙΔΙΩΝ" και τον διακριτικό τίτλο "INTRALOT", ποσοστό 47,5% του μετοχικού κεφαλαίου της εταιρείας με την επωνυμία "INTRADEVELOPMENT ΑΝΩΝΥΜΗ ΕΤΑΙΡΕΙΑ ΑΞΙΟΠΟΙΗΣΗΣ ΚΑΙ ΕΚΜΕΤΑΛΛΕΥΣΗΣ ΑΚΙΝΗΤΩΝ" και τον διακριτικό τίτλο "INTRADEVELOPMENT". Κατόπιν των ανωτέρω, το ποσοστό συμμετοχής της INTRAKAT στο μετοχικό κεφάλαιο της INTRADEVELOPMENT από 5%, ανήλθε πλέον σε 100%.

2007: Στις 24-08-2007 συστάθηκε η εταιρεία «INTRAKAT INTERNATIONAL Ltd» με έδρα την Κύπρο και ποσοστό συμμετοχής 100%.

Την 25.09.2007, βάσει σχετικής εγκριτικής απόφασης των αρμόδιων αρχών της Ρουμανίας, ολοκληρώθηκε η συγχώνευση δια απορρόφησης της θυγατρικής εταιρίας INTRAKAT ROMANIA SRL (ποσοστό συμμετοχής 100%) από την θυγατρική εταιρία INTRACOM CONSTRUCT SA (ποσοστό συμμετοχής 87,46%). Στη νέα εταιρία INTRACOM CONSTRUCT S.A. που προήλθε από την προαναφερθείσα συγχώνευση, το ποσοστό της μητρικής εταιρίας INTRAKAT ανέρχεται σε 94,74%.

Στα τέλη του 2007 ιδρύει υποκατάστημα στην Πολωνία με σκοπό την κατασκευή Οικιστικού Έργου για την εταιρεία ALFA KRAKOW συνολικού προϋπολογισμού 40 εκ. €.

2008: Με την από 23.06.2008 απόφαση της Τακτικής Γενικής Συνέλευσης της Εταιρείας, αποφασίσθηκε η αύξηση μετοχικού κεφαλαίου υπέρ των παλαιών μετόχων με καταβολή μετρητών. Το Μετοχικό Κεφάλαιο μετά την παρούσα το μετοχικό κεφάλαιο θα αυξηθεί κατά € 8.749.125,00 με την έκδοση 29.163.750,00 νέων κοινών μετοχών, ονομαστικής αξίας € 0,30.

Με την από 30.06.2008 απόφαση του Διοικητικού Συμβουλίου της Εταιρίας, αποφασίσθηκε η απορρόφηση από την Εταιρία του κατασκευαστικού κλάδου δημοσίων και ιδιωτικών έργων της CYBARCO ΑΤΕ, του κατασκευαστικού κλάδου δημοσίων έργων της Θ. ΚΑΡΑΓΙΑΝΝΗΣ ΑΕ και του κατασκευαστικού κλάδου της EUROKAT σύμφωνα με τις διατάξεις του Ν. 2166/1993 όπως αυτός ισχύει σήμερα και με ημερομηνία σύνταξης της λογιστικής κατάστασης των ως άνω κλάδων (ημερομηνία ισολογισμών μετασηματισμού) την 30.06.2008. Σημειώνεται ότι η εν λόγω απόφαση τελεί υπό την αίρεση της σχετικής εγκρίσεως της Γενικής Συνέλευσης των μετόχων της Εταιρίας.

Την 20/ 06 / 2008, η θυγατρική εταιρεία INTRACOM CONSTRUCT απέκτησε το 100% του μετοχικού κεφαλαίου της Εταιρείας ΟΙΚΟΣ PROPERTIES SRL της οποίας η μοναδική δραστηριότητα είναι ότι έχει στην κατοχή της οικοπεδο 6.718 τετρ.μέτρων στην περιοχή Ilfov Balotesti στο Βουκουρέστι στην Ρουμανία.

3.8 Επισκόπηση της Επιχειρηματικής Δραστηριότητας

3.8.1 Αντικείμενο Δραστηριότητας

Η δραστηριότητα της Εταιρίας είναι επικεντρωμένη σε δύο τομείς δραστηριότητας που είναι οι Κατασκευές (συμπεριλαμβανομένων των Τηλεπικοινωνιών και των Δικτύων Οπτικών Ινών) και ο τομέας των Μεταλλικών Κατασκευών.

Η INTRAKAT είναι Τεχνική Κατασκευαστική Εταιρία που δραστηριοποιείται σε όλους τους σύγχρονους τομείς των ιδιωτικών και δημοσίων έργων. Από την ίδρυσή της έως σήμερα έχει εκτελέσει σημαντικά έργα στην Ελλάδα και στο εξωτερικό με σημαντική παρουσία στον τομέα των τηλεπικοινωνιακών έργων και έργων υψηλής τεχνολογίας όπως είναι η υλοποίηση υποδομής και ο εκσυγχρονισμός τηλεπικοινωνιακών δικτύων.

Παράλληλα με την επιτυχημένη πορεία σε όλους τους σύγχρονους τομείς των ιδιωτικών και δημοσίων έργων, η εταιρία μέσω της εργοστασιακής μονάδας μεταλλικών κατασκευών που διαθέτει έχει την δυνατότητα να παρέχει ένα πλήρες σύνολο υπηρεσιών στο οποίο περιλαμβάνονται ο σχεδιασμός, ή μελέτη, η ανάπτυξη, η βιομηχανοποίηση και η εγκατάσταση (ανέγερση) σύνθετων μεταλλικών και ηλεκτρομηχανικών κατασκευών. Το Εργοστάσιο μεταλλικών και ηλεκτρομηχανικών κατασκευών της Εταιρίας, είναι εγκατεστημένο στην περιοχή Γιάννουλη Λάρισας σε οικόπεδο συνολικής έκτασης 125.000 m² (25.000 m² στεγασμένοι χώροι), και απασχολούνται σε αυτό περίπου 240 εργαζόμενοι.

Η Εταιρία παραμένει επικεντρωμένη στους δύο προαναφερόμενους τομείς δραστηριότητας, ενώ επεκτείνεται και στον τομέα της ανάπτυξης της τεχνολογίας των φωτοβολταϊκών συστημάτων, στον τομέα του real estate με την ανάπτυξη των ακινήτων που περιλαμβάνονται στην περιουσία της εταιρίας και μέσω στρατηγικών συνεργασιών στον τομέα των αυτοχρηματοδοτούμενων έργων που κατασκευάζονται σήμερα και αναμένεται να προσφέρουν σημαντικό κατασκευαστικό αντικείμενο στον κλάδο των κατασκευών. Επίσης στους στόχους της εταιρείας είναι και η δραστηριοποίηση στον τομέα της ενεργειακής αξιοποίησης στερεών αποβλήτων (waste to energy), τομέας που προσφέρει αυξανόμενες επιχειρηματικές ευκαιρίες.

Βασικοί Τομείς Δραστηριότητας

Ο Όμιλος INTRAKAT δραστηριοποιείται κυρίως στους τομείς των Κατασκευών (Έργων Υποδομής και των Τηλεπικοινωνιακών Έργων Υποδομής) και των Μεταλλικών Κατασκευών.

1. ΚΑΤΑΣΚΕΥΕΣ

1.1. ΕΡΓΑ ΥΠΟΔΟΜΗΣ

Η εταιρεία αποβλέποντας στην ικανοποίηση των αναγκών των σημαντικών της πελατών και στοχεύοντας στην ανάπτυξη του τομέα των ιδιωτικών και δημόσιων οικοδομικών έργων, δραστηριοποιήθηκε στην κατασκευή σύνθετων οικοδομικών έργων. Τα έργα αυτά αφορούν στην κατασκευή κτιρίων, στην τροποποίηση και ανακαίνιση κτιρίων, στην κατασκευή βιομηχανικών κτιρίων, σταδίων και αθλητικών κέντρων και έργα που αφορούν στην συντήρηση και διαχείριση εγκαταστάσεων καθώς και στην εγκατάσταση τεχνολογικά εξελιγμένων ηλεκτρομηχανολογικών συστημάτων βέλτιστης απόδοσης. Επίσης, έχει δραστηριοποιηθεί σημαντικά στην εκτέλεση μεγάλων βιομηχανικών και ενεργειακών έργων υποδομής και συγκεκριμένα στην κατασκευή, συντήρηση και επισκευή εγκαταστάσεων και εξοπλισμού φυσικού αερίου (αγωγοί υψηλής και μέσης πίεσης), δικτυακών σταθμών και άλλων εγκαταστάσεων κοινής ωφελείας.

► Κτιριακά Έργα

Η INTRAKAT δραστηριοποιούμενη στον χώρο Έργων Πολιτικού Μηχανικού, κατασκευάζει κτιριακές εγκαταστάσεις και διαμορφώνει χώρους για εξειδικευμένες χρήσεις. Τα κτιριακά έργα έχουν ως επί το πλείστον εφαρμογή νέων τεχνολογιών, σύγχρονων υλικών δόμησης φιλικών προς το περιβάλλον και συστημάτων Η/Μ που εξασφαλίζουν την άνετη διαβίωση σε συνδυασμό με την εξοικονόμηση ενέργειας. Η Εταιρεία για τα εν λόγω έργα στελεχώνεται από έμπειρους μηχανικούς και αρχιτέκτονες οι οποίοι εκτός από την πολύχρονη κατασκευαστική εμπειρία συμμετέχουν σε σχετικά σεμινάρια σαν μέλη Ελληνικών & Διεθνών Οργανισμών, όπως ΤΕΕ, ASHRAE, ASME, NFPA.

▶ Αθλητικά Έργα

Η Εταιρεία διαθέτει εμπειρία στην κατασκευή αθλητικών εγκαταστάσεων τα οποία είναι έργα που απαιτούν τεχνογνωσία, ακριβή συντονισμό και κατασκευαστική ικανότητα. Η εταιρεία έχει εκτελέσει αυτόνομα ή με συμμετοχή σε κοινοπραξίες έργα όπως το Ολυμπιακό Κέντρο Αντισφαίρισης και το Ολυμπιακό Κέντρο Κολύμβησης στο Ο.Α.Κ.Α., το Πανθεσσαλικό Στάδιο Ν. Ιωνίας Βόλου, σταθερές και κινητές κατασκευές σε μεγάλο αριθμό Ολυμπιακών εγκαταστάσεων για την τέλεση των Ολυμπιακών Αγώνων, το Προπονητικό Κέντρο της Π.Α.Ε. Ολυμπιακός στον Αγ. Ιωάννη Ρέντη, τον Εκσυγχρονισμό του Σταδίου Ριζούπολης καθώς και την Κατασκευή γηπέδων ποδοσφαίρου στην περιφέρεια.

▶ Συντήρηση/Διαχείριση Εγκαταστάσεων

Η INTRAKAT μέσω της θυγατρικής της εταιρίας IN MAINT η οποία δημιουργήθηκε με την απορρόφηση της ΗΡΩΝ, εταιρείας εξειδικευμένης στην παροχή υπηρεσιών συντήρησης, παρέχει ολοκληρωμένες υπηρεσίες διαχείρισης λειτουργίας και συντήρησης πολύπλοκων κτιριακών, ηλεκτρομηχανολογικών, βιομηχανικών και αθλητικών εγκαταστάσεων.

▶ Ηλεκτρομηχανολογικά Έργα

Η INTRAKAT προκειμένου για την ανάπτυξη ολοκληρωμένων τηλεπικοινωνιακών έργων για πελάτες όπως η VODAFONE, COSMOTE, WIND, ΟΤΕ, GLOBUL ARMENTEL, ROMTELECOM, κλπ., εξειδικεύθηκε στην εκτέλεση ηλεκτρομηχανολογικών έργων, επενδύοντας σε τεχνογνωσία, επιστημονικό προσωπικό και κατάλληλο τεχνολογικό εξοπλισμό.

▶ Έργα Φυσικού Αερίου

Η INTRAKAT δραστηριοποιείται στον τομέα έργων φυσικού αερίου τα τελευταία 3 χρόνια και ο κύριος πελάτης της είναι η εταιρεία ΔΕΠΑ.Α.Ε.

Το 2005 η INTRAKAT πρόβη στην σύσταση της εταιρείας «Κέντρα Εξυπηρέτησης Πελατών Αερίου Αττικής Α.Ε.» σε συνεργασία με τον όμιλο ΕΛΤΕΡ. Οι κατασκευαστικές των δυο Ομίλων διαθέτουν την μεγαλύτερη εμπειρία εκτέλεσης έργων Φυσικού Αερίου στην Ελλάδα. Σκοπός της είναι η προώθηση του φυσικού αερίου ως ενεργειακού προϊόντος δίνοντας ιδιαίτερη έμφαση στις αγορές Business to Customer Services, με μια σειρά από υπηρεσίες όπως:

- Πώληση νέων συνδέσεων
- Μελέτη-Κατασκευή εσωτερικών εγκαταστάσεων
- Πώληση και εγκατάσταση δικτύων και συσκευών
- Συντήρηση εγκαταστάσεων και συσκευών

Η INTRAKAT συμμετέχει στην εταιρεία με ποσοστό 51% και με την ίδρυση της αποσκοπεί στην διεύρυνση του αντικείμενου της στον αναπτυσσόμενο τομέα του φυσικού αερίου, όπου ήδη κατασκευάζει δίκτυα στην Βορειοανατολική και Νοτιοανατολική Αττική και συγκεκριμένα συμμετέχει στα 600 από τα 900 συνολικά χιλιόμετρα που κατασκευάζονται στην Αττική.

1.2 ΤΗΛΕΠΙΚΟΙΝΩΝΙΑΚΕΣ ΥΠΟΔΟΜΕΣ

Η υλοποίηση υποδομής και ο εκσυγχρονισμός των τηλεπικοινωνιακών συστημάτων και δικτύων αποτελεί μία από τις κύριες δραστηριότητες της INTRAKAT. Η συμβολή της στον τομέα αυτό είναι σημαντική μέσα από τα ολοκληρωμένα έργα που εκτελεί, τα τελευταία 12 χρόνια, για μεγάλους Τηλεπικοινωνιακούς Οργανισμούς, εταιρείες και φορείς στην Ελλάδα και το εξωτερικό. Οι δραστηριότητες της INTRAKAT καλύπτουν ένα ευρύ φάσμα συστημάτων και εφαρμογών, όπως:

▶ Κινητή Τηλεφωνία

Η δραστηριοποίηση της INTRAKAT σε αυτόν τον τομέα αφορά στην εγκατάσταση εξοπλισμού κέντρων (MSC, BSC/TRC), εξοπλισμού σταθμών βάσης (BTs) καθώς και στην κατασκευή και συντήρηση όλων των αναγκαίων έργων υποδομής, συμπεριλαμβανομένων των κτιριακών εγκαταστάσεων, δικτύων οπτικών ινών, κατασκευή αστικών (urban sites) και υπαίθριων (rural sites) σταθμών βάσης, κλπ. Με δεκαετή εμπειρία στην ανάπτυξη δικτύων κινητής τηλεφωνίας, η INTRAKAT συμπεριλαμβάνει στους πελάτες της τις εταιρείες κινητής τηλεφωνίας που δραστηριοποιούνται στον ελληνικό χώρο όπως, VODAFONE-PANAFON, WIND, COSMOTE και

μέσω των θυγατρικών της εταιρείες κινητής τηλεφωνίας που δραστηριοποιούνται στο χώρο των Βαλκανίων.

- ▶ **Δίκτυα**
Η Εταιρεία αναλαμβάνει την προμήθεια, μελέτη, κατασκευή, λειτουργία και συντήρηση ενσύρματων Τηλεπικοινωνιακών Δικτύων για μεγάλους πελάτες, τόσο του ιδιωτικού όσο και του Δημόσιου Τομέα.
- ▶ **Συστήματα Μετάδοσης**
Η Εταιρεία υλοποιεί έργα που καλύπτουν ένα ευρύ φάσμα του τηλεπικοινωνιακού τομέα στην Ελλάδα και το εξωτερικό. Συγκεκριμένα, στα έργα αυτά περιλαμβάνονται η εγκατάσταση εξοπλισμού για ενσύρματα και ασύρματα δίκτυα SDH υψηλής χωρητικότητας, δίκτυα μεσαίας χωρητικότητας καθώς και ραδιοζεύξεις χαμηλής χωρητικότητας (MiniLink, MicroLink), η εγκατάσταση Συνδρομητικών Αγροτικών Ραδιοδικτύων (Σ.Α.Ρ.), συστημάτων Ασύρματης Σταθερής Τηλεφωνίας (DECT) καθώς και συστημάτων Ενσύρματης Πρόσβασης (V5.1, V5.2) και η εγκατάσταση συστημάτων κινητής τηλεφωνίας (DCS 900, 1800).
- ▶ **Συστήματα Μεταγωγής**
Με την εγκατάσταση ψηφιακών κέντρων AXE-10, η Εταιρεία συνέβαλλε στον εκσυγχρονισμό των τηλεπικοινωνιακών δικτύων μεγάλων Τηλεπικοινωνιακών Οργανισμών Ιδιωτικού και Δημοσίου φορέα στην Ελλάδα και το εξωτερικό.

2. ΜΕΤΑΛΛΙΚΕΣ ΚΑΤΑΣΚΕΥΕΣ

Το Εργοστάσιο μεταλλικών & ηλεκτρομηχανικών κατασκευών της INTRAKAT με την πρώην επωνυμία INTRAMET, παρέχει ένα πλήρες σύνολο υπηρεσιών προς τον πελάτη που περιλαμβάνει: Σχεδιασμό, μελέτη, ανάπτυξη, βιομηχανοποίηση, εγκατάσταση (ανέγερση) σύνθετων μεταλλικών και ηλεκτρομηχανικών κατασκευών.

Το εργοστάσιο της INTRAKAT αποτελείται από τις ακόλουθες μονάδες:

- ▶ **Μονάδα Μεταλλικών Κατασκευών**
Η μονάδα μεταλλικών κατασκευών του Εργοστασίου έχει ως βασικό αντικείμενο την παραγωγή δικτυωτών κατασκευών από διατομές μορφοσιδήρου & μεταλλικών κατασκευών βαρέως τύπου.

Δικτυωτές Κατασκευές Μορφοσιδήρου & Σωληνωτές Κατασκευές

Οι δικτυωτές κατασκευές αφορούν κυρίως έργα υποδομής στους τομείς της ενέργειας & των τηλεπικοινωνιών με κύρια προϊόντα:

- Πυλώνες μεταφοράς ενέργειας διαφόρων τύπων (150kV, 400kV κ.λ.π.)
- Ικρίωματα Υποσταθμών
- Ιστοί και εξαρτήματα αυτών (τηλεοπτικοί, σταθερής και κινητής τηλεφωνίας, διαφόρων τύπων, βάσει φορτίων, ύψους κ.λ.π.)
- Πυλώνες ηλεκτροκίνησης σιδηροδρομικού δικτύου
- Πύργοι Ραντάρ

Μεταλλικές Κατασκευές Βαρέως Τύπου

Η εταιρεία δραστηριοποιείται κυρίως στην κατασκευή σύνθετων μεταλλικών κατασκευών υψηλής ποιότητας και ακρίβειας, παρέχοντας ολοκληρωμένες λύσεις που περιλαμβάνουν την μελέτη, κατασκευή και ανέγερση:

- Υψηλών τεχνικών προδιαγραφών και αισθητικής, πολυώροφων μεταλλικών κτιρίων μεγάλων διατομών μορφοσιδήρου ή σύνθετων δοκών
- Στεγάστρων χωροδικτυωτών σωληνωτών φορέων μεγάλων ανοιγμάτων
- Τυποποιημένων, λυόμενων, μεταλλικών πλατφόρμων στάθμευσης αυτοκινήτων (INTRAPARK®)

- Βιομηχανικού Εξοπλισμού & Υποδομής (ταινιογέφυρες, σιλό, ηλεκτροστατικά φίλτρα, κλπ)
- Ειδικών κατασκευών (τυποποιημένα συστήματα διαδρόμων και κλιμακοστασίων με απεριόριστη ανάπτυξη στον χώρο για εξασφάλιση πρόσβασης σε μεγάλα βιομηχανικά συγκροτήματα)

► Μονάδα Ηλεκτρομηχανικών Κατασκευών

Η μονάδα ηλεκτρομηχανικών κατασκευών έχει ως κύριο αντικείμενο την κατασκευή ολοκληρωμένων προϊόντων από λεπτό έλασμα και εξαρτημάτων για αμυντικές εφαρμογές. Κύριες δραστηριότητες της μονάδας είναι:

- Η επεξεργασία λεπτών ελασμάτων χάλυβα, INOX και αλουμινίου, σε αυτόματες γραμμές punching, ρομποτικών στραντζών & απογρέζωσης.
- Οι συγκολλήσεις MIG/TIG και αυτογενής συγκόλληση (Spot Welding) εξαρτημάτων αλουμινίου & χάλυβα.
- Η τοποθέτηση ενθέτων διαφόρων τύπων.
- Οι επιφανειακές επεξεργασίες.
- Η μεταξοτυπία & μαρκάρισμα.
- Οι γραμμές συναρμολόγησης οικίσκων και καμπινών.

► Μονάδα Θερμής Επιψευδαργύρωσης (Γαλβανιστήριο)

Η διαδικασία γαλβανίσματος που ακολουθείται, εξασφαλίζει πλήρη αντιδιαβρωτική προστασία κάτω από αντίξοες συνθήκες (θαλάσσιο, διαβρωτικό και όξινο περιβάλλον), μεγάλη διάρκεια ζωής και αξιοπιστία, ενώ το κόστος μακροπρόθεσμα είναι ιδιαίτερα χαμηλό.

Διαθέτει πρότυπες εγκαταστάσεις βιολογικής απολίπανσης και εξουδετέρωσης που λειτουργούν ως «κλειστό κύκλωμα επεξεργασίας και ανακύκλωσης αποβλήτων» καθώς και χημείο στο οποίο ελέγχεται διαρκώς η χημική σύσταση των δεξαμενών οξέων, flux και ψευδαργύρου, ακολουθώντας διεθνείς προδιαγραφές όπως ISO 1461, ASTM A-123, DIN 50928, DIN 50976, BS729.

Σημειώνεται ότι οι ανωτέρω πληροφορίες δεν έχουν επηρεαστεί από έκτακτους παράγοντες.

Σημειώνεται, επίσης, ότι δεν υφίσταται νέο προϊόν ή/ και υπηρεσία που προωθήθηκε στην αγορά από την Εταιρία.

3.8.2 Ανάλυση Εσόδων ανά Τομέα Δραστηριότητας - ανά Γεωγραφική Αγορά

Στον πίνακα που ακολουθεί παρουσιάζεται η διάρθρωση του ενοποιημένου κύκλου εργασιών της Εταιρίας ανά κατηγορία δραστηριότητας, για τις χρήσεις 2005-2007 και το α' τρίμηνο του 2008:

ποσά σε χιλ.ευρώ	01.01-31.12.2005		01.01-31.12.2006		01.01-31.12.2007		01.01-31.3.2008	
Κατασκευαστικά	42.470,20	100,0%	81.146,94	78,3%	130.469,47	85,8%	34.401,43	90,8%
Μεταλλικές κατασκευές	0,00	0,0%	22.552,96	21,7%	21.564,96	14,2%	3.484,38	9,2%
Σύνολο	42.470,20	100,0%	103.699,90	100,0%	152.034,42	100,0%	37.885,81	100,0%

Πηγή: Δημοσιευμένες οικονομικές καταστάσεις που συντάχθηκαν από την INTRAKAT βάσει Δ.Π.Χ.Π. και έχουν ελεγχθεί από Ορκωτό Ελεγκτή-Λογιστή.

Επίσης στον πίνακα που ακολουθεί παρουσιάζεται η γεωγραφική κατανομή του ενοποιημένου κύκλου εργασιών της Εταιρίας για τις χρήσεις 2005-2007 και το α' τρίμηνο του 2008:

ποσά σε χιλ.ευρώ	01.01-31.12.2005		01.01-31.12.2006		01.01-31.12.2007		01.01-31.3.2008	
Εσωτερικού	38.328,48	90,2%	88.099,86	85,0%	137.651,51	90,5%	35.250,31	93,04%
Χώρες Ε.Ε. (Γαλλία, Γερμανία, Ρουμανία, Βουλγαρία, Πολωνία)	0,00	0,0%	14.498,12	14,0%	13.759,55	9,1%	1.836,54	4,85%
Ευρωπαϊκές χώρες εκτός Ε.Ε. (Αλβανία, Σκόπια)	4.141,72	9,8%	1.101,92	1,1%	249,45	0,2%	290,40	0,77%
Τρίτες χώρες (Αρμενία, Συρία)	0,00	0,0%	0,00	0,0%	373,91	0,2%	508,56	1,34%
Σύνολο	42.470,20	100,0%	103.699,90	100,0%	152.034,42	100,0%	37.885,81	100,0%

Πηγή: Δημοσιευμένες οικονομικές καταστάσεις που συντάχθηκαν από την INTRAKAT βάσει Δ.Π.Χ.Π. και έχουν ελεγχθεί από Ορκωτό Ελεγκτή-Λογιστή.

Σημειώνεται ότι οι ανωτέρω πληροφορίες δεν έχουν επηρεαστεί από έκτακτους παράγοντες.

3.8.3 Κυριότερα Εκτελεσθέντα Έργα Περιόδου 2005-2007

Τα κυριότερα έργα της Εταιρίας που έχουν εκτελεσθεί και ολοκληρωθεί κατά τη διάρκεια των χρήσεων 2005 - 2007 περιγράφονται στον πίνακα που ακολουθεί:

2005				
ΚΥΡΙΟΣ ΕΡΓΟΥ	ΟΝΟΜΑΣΙΑ ΕΡΓΟΥ	% ΣΥΜΜΕΤΟΧΗΣ INTRAKAT	ΣΥΝΟΛΟ ΑΞΙΑΣ ΕΡΓΟΥ	ΑΝΑΛΟΓΟΥΣΑ ΑΞΙΑ ΣΤΗΝ INTRAKAT
ποσά σε χιλ. ευρώ				
VODAFONE-ΠΑΝΑΦΟΝ ΑΕΕΤ ΤΗΛΕΠ/ΝΙΕΣ	ΚΑΤΑΣΚΕΥΗ ΣΤΑΘΜΩΝ ΒΑΣΗΣ ΚΑΘΩΣ ΚΑΙ ΕΡΓΑΣΙΕΣ ΑΝΑΒΑΘΜΙΣΕΩΝ ΕΠΕΚΤΑΣΕΩΝ Η ΤΡΟΠΟΠΟΙΗΣΕΩΝ ΥΠΑΡΧΟΝΤΩΝ ΣΤΑΘΜΩΝ ΒΑΣΗΣ ΜΕ ΒΑΣΗ ΤΟΝ ΕΣΩΤΕΡΙΚΟ ΠΡΟΓΡΑΜΜΑΤΙΣΜΟ ΤΟΥ ΕΡΓΟΔΟΤΗ	100%	10.023,98	10.023,98
VODAFONE-ΠΑΝΑΦΟΝ ΑΕΕΤ ΤΗΛΕΠ/ΝΙΕΣ	ΚΑΤΑΣΚΕΥΗ ΤΟΥ ΤΜΗΜΑΤΟΣ ΤΟΥ ΔΙΚΤΥΟΥ Ο.Ι ΜΕ ΑΡΧΗ ΤΟ ΣΗΜΕΙΟ ΑΝΙΣΟΠΕΔΟΣΚΟΜΒΟΣ ΛΕΠΤΟΚΑΡΥΑΣ" ΚΑΙ ΠΕΡΑΣ ΤΟ ΜΕΣΟ ΤΗΣ ΔΙΑΔΡΟΜΗΣ ΛΕΠΤΟΚΑΡΥΑ -ΜΑΚΡΥΧΩΡΙ ΜΕ ΕΝΔΙΑΜΕΣΑ ΣΗΜΕΙΑ ΚΑΡΥΑ - ΚΑΛΛΙΠΕΥΚΗ - ΓΟΝΟΙ	100%	9.096,10	9.096,10
COSMOTE-ΚΙΝΗΤΕΣ ΤΗΛΕΠ/ΝΙΕΣ ΑΕ ΤΗΛΕΠ/ΝΙΕΣ	ΜΕΤΑΦΟΡΑ, ΠΑΡΑΔΟΣΗ ΚΑΙ ΥΛΟΠΟΙΗΣΗ ΕΡΓΩΝ ΥΠΟΔΟΜΗΣ ΓΙΑ ΤΗΝ ΕΓΚΑΤΑΣΤΑΣΗ ΟΛΟΚΛΗΡΟΥ ΑΝΕΞΑΙΡΕΤΩΣ ΤΟΥ ΕΞΟΠΛΙΣΜΟΥ ΠΟΥ ΑΠΑΙΤΕΙΤΑΙ ΓΙΑ ΤΗΝ ΣΥΓΚΡΟΤΗΣΗ ΚΑΙ ΘΕΣΗ ΣΕ ΠΛΗΡΗ ΚΑΙ ΚΑΝΟΝΙΚΗ ΛΕΙΤΟΥΡΓΙΑ ΤΩΝ Ρ/Η ΖΕΥΞΕΩΝ ΣΤΟΥΣ ΣΤΑΘΜΟΥΣ ΕΓΚΑΤΑΣΤΑΣΗΣ (Αρ.Σύμβασης Πλαίσιο CO2/04/0118)	100%	2.000,00	2.000,00
ΠΕΡΔΙΚΟΥΡΗΣ Π.ΕΚΜ.ΣΤ.ΑΥΤΟΚ.ΑΕ ΣΤΑΘΜΟΣ ΑΥΤΟΚ/ΤΩΝ	ΚΑΤΕΔΑΦΙΣΗ ΥΠΑΡΧΟΝΤΟΣ ΚΤΙΡΙΟΥ, ΕΚΣΚΑΦΗ, ΑΝΤΙΣΤΗΡΙΞΗ, ΚΑΤΑΣΚΕΥΗ ΣΤΕΓΑΝΟΛΕΚΑΝΗΣ ΚΑΙ ΦΕΡΟΝΤΟΣ ΟΡΓΑΝΙΣΜΟΥ ΥΠΟΔΟΜΗΣ (ΕΩΣ ΟΡΟΦΗ Α' ΥΠΟΓΕΙΟΥ)	100%	1.928,30	1.928,30
ΣΗΜΕΝΣ ΟΛΟΚΛΗΡΩΜΕΝΩΝ ΥΠΗΡΕΣΙΩΝ Α.Ε ΠΑΡΟΧΗ ΥΠΗΡΕΣΙΩΝ	ΜΕΛΕΤΗ ΕΦΑΡΜΟΓΗΣ, ΠΡΟΕΠΙΣΚΟΠΗΣΗ, ΜΕΤΑΦΟΡΑ ΚΑΙ ΕΓΚΑΤΑΣΤΑΣΗ ΤΟΥ ΑΠΑΡΑΙΤΗΤΟΥ ΕΞΟΠΛΙΣΜΟΥ ΚΑΙ ΛΟΙΠΩΝ ΥΛΙΚΩΝ ΓΙΑ ΤΗΝ ΡΑΔΙΟΚΑΛΥΨΗ ΤΩΝ ΧΩΡΩΝ 100 ΣΤΑΘΜΩΝ ΒΑΣΗΣ TETRA ΣΕ 92 ΤΟΠΟΘΕΣΙΕΣ ΕΓΚΑΤΑΣΤΑΣΗΣ ΣΤΗΝ ΠΕΡΙΟΧΗ ΤΟΥ ΝΟΜΟΥ ΑΤΤΙΚΗΣ	100%	1.893,78	1.893,78
COSMOTE-ΚΙΝΗΤΕΣ ΤΗΛΕΠ/ΝΙΕΣ ΑΕ ΤΗΛΕΠ/ΝΙΕΣ	ΚΑΤΑΣΚΕΥΗ ΣΤΑΘΜΩΝ ΒΑΣΗΣ ΚΙΝΗΤΗΣ ΤΗΛΕΦΩΝΙΑΣ COSMOTE	100%	1.320,70	1.320,70
ΟΤΕ ΑΕ ΤΗΛΕΠ/ΝΙΕΣ	ΜΕΤΑΛΛΙΚΗ ΦΕΡΟΥΣΑ ΚΑΤΑΣΚΕΥΗ ΚΤΙΡΙΩΝ ΓΙΑ ΤΟ ΝΕΟ ΚΕΝΤΡΟ ΔΙΑΧΕΙΡΙΣΗΣ ΥΛΙΚΩΝ ΟΤΕ ΣΤΗΝ ΠΑΡΝΗΘΑ	100%	1.100,00	1.100,00
VODAFONE-ΠΑΝΑΦΟΝ ΑΕΕΤ ΤΗΛΕΠ/ΝΙΕΣ	ΕΓΚΑΤΑΣΤΑΣΗ ΤΟΥ RACKING ΚΑΙ ΤΟΥ ΥΛΙΚΟΥ ΠΡΟΣΑΡΜΟΓΗΣ ΤΩΝ ΨΗΦΙΑΚΩΝ ΣΥΣΤΗΜΑΤΩΝ ΠΟΛΥΠΛΕΞΙΑΣ ΜΗΚΟΥΣ ΚΥΜΑΤΟΣ (DWDM) ΣΤΟ ΚΕΝΤΡΟ ΜΕΤΑΜΟΡΦΩΣΗΣ MTX ΤΗΣ VODAFONE	100%	800,00	800,00

2006				
ΚΥΡΙΟΣ ΕΡΓΟΥ	ΟΝΟΜΑΣΙΑ ΕΡΓΟΥ	% ΣΥΜΜΕΤΟΧΗΣ INTRAKAT	ΣΥΝΟΛΟ ΑΞΙΑΣ ΕΡΓΟΥ	ΑΝΑΛΟΓΟΥΣΑ ΑΞΙΑ ΣΤΗΝ INTRAKAT
ποσά σε χιλ. ευρώ				
VODAFONE	ΚΑΤΑΣΚΕΥΗ ΣΤΑΘΜΩΝ ΒΑΣΗΣ ΚΑΘΩΣ ΚΑΙ ΕΡΓΑΣΙΕΣ ΑΝΑΒΑΘΜΙΣΕΩΝ, ΕΠΕΚΤΑΣΕΩΝ Ή ΤΡΟΠΟΠΟΙΗΣΕΩΝ ΥΠΑΡΧΟΝΤΩΝ ΣΤΑΘΜΩΝ ΒΑΣΗΣ (ΣΥΜΒΑΣΗ ΠΛΑΙΣΙΟ ES-112 Β)	100%	8.858,15	8.858,15
INTRACOM	ΕΞΟΠΛΙΣΜΟΣ ΤΗΛΕΠΙΚΟΙΝΩΝΙΩΝ ΚΑΙ ΑΜΥΝΤΙΚΟΥ ΥΛΙΚΟΥ	100%	5.056,82	5.056,82
INTRACOM HOLDINGS	ΔΟΚΙΜΕΣ ΚΑΙ Η/Μ ΕΡΓΑΣΙΕΣ ΓΙΑ ΤΟ ΣΥΣΤΗΜΑ ΔΙΑΧΕΙΡΙΣΗΣ ΚΥΚΛΟΦΟΡΙΑΣ ΠΛΑΙΩΝ (C02/00/0017-VTMIS)	100%	3.809,19	3.809,19
FORTHNET ΑΕ	ΟΙΚΟΔΟΜΙΚΕΣ, ΗΛΕΚΤΡΟΛΟΓΙΚΕΣ ΚΑΙ ΜΗΧΑΝΟΛΟΓΙΚΕΣ ΕΡΓΑΣΙΕΣ ΓΙΑ ΤΗ ΔΙΑΜΟΡΦΩΣΗ ΤΩΝ ΚΑΤΑΣΤΗΜΑΤΩΝ ΚΑΙ ΥΠΗΡΕΣΙΕΣ ΠΟΥ ΣΥΜΠΛΗΡΩΝΟΥΝ ΤΙΣ ΕΡΓΑΣΙΕΣ ΑΥΤΕΣ	100%	3.386,70	3.386,70
HELLAS ON LINE	ΜΕΛΕΤΗ ΚΑΙ ΚΑΤΑΣΚΕΥΗ ΔΙΚΤΥΟΥ ΟΠΤΙΚΩΝ ΙΝΩΝ, ΜΕΛΕΤΗ ΚΑΙ ΕΓΚΑΤΑΣΤΑΣΗ ΗΛΕΚΤΡΟΜΗΧΑΝΟΛΟΓΙΚΟΥ - ΤΗΛΕΠΙΚΟΙΝΩΝΙΑΚΟΥ ΕΞΟΠΛΙΣΜΟΥ ΚΑΘΩΣ ΚΑΙ ΜΕΛΕΤΗ & ΕΚΤΕΛΕΣΗ ΛΟΙΠΩΝ ΕΡΓΑΣΙΩΝ ΙΔΙΩΝ ΑΝΑΓΚΩΝ (ΣΥΜΒΑΣΗ ΠΛΑΙΣΙΟ G02/06/0077)	100%	3.170,80	3.170,80
ΟΤΕ ΔΙΑΧΕΙΡΙΣΗΣ ΑΚΙΝΗΤΩΝ ΑΕ / ΑΚΤΩΡ ΑΤΕ	ΜΕΤΑΛΛΙΚΗ ΚΑΤΑΣΚΕΥΗ ΚΕΝΤΡΟΥ ΔΙΑΧΕΙΡΙΣΗΣ ΥΛΙΚΟΥ ΟΤΕ ΠΑΡΝΗΘΑΣ	100%	2.695,06	2.695,06
ΔΕΗ Α.Ε. (ΔΜΑΟΡ - 65)	ΚΑΤΑΣΚΕΥΗ ΤΑΙΝΙΟΓΕΦΥΡΩΝ ΚΑΙ ΠΛΑΙΣΙΩΝ ΚΑΙ ΑΝΕΓΕΡΣΗ ΜΗΧΑΝΟΛΟΓΙΚΟΥ ΕΞΟΠΛΙΣΜΟΥ Τ/Δ ΤΟΥ 3ου ΥΠΟΚΛΑΔΟΥ ΑΠΟΘΕΣΗΣ (21,31,41,32), Β=1800MM ΤΟΥ ΟΡΥΧΕΙΟΥ ΜΑΥΡΟΠΗΓΗΣ	100%	2.207,26	2.207,26
ΠΕΡΑΙΚΟΥΡΗΣ	ΚΑΤΕΔΑΦΙΣΗ ΥΠΑΡΧΟΝΤΟΣ ΚΤΙΡΙΟΥ, ΕΚΣΚΑΦΗ, ΑΝΤΙΣΤΗΡΙΞΗ, ΚΑΤΑΣΚΕΥΗ ΣΤΕΓΑΝΟΛΕΚΑΝΗΣ ΚΑΙ ΦΕΡΟΝΤΟΣ ΟΡΓΑΝΙΣΜΟΥ ΥΠΟΔΟΜΗΣ (ΕΩΣ ΟΡΟΦΗ Α' ΥΠΟΓΕΙΟΥ) ΚΤΙΡΙΟ ΗΠΕΙΡΟΥ 17	100%	2.103,18	2.103,18
ΜΕΤΚΑ 3-10-2005	ΜΕΛΕΤΗ-ΠΡΟΜΗΘΕΙΑ ΔΙΑΔΡΟΜΩΝ ΚΛΙΜΑΚΟΣΤΑΣΙΩΝ, ΚΙΓΚΛΙΑΔΟΜΑΤΩΝ ΚΑΙ ΠΑΤΑΡΙΩΝ	100%	1.155,70	1.155,70
COSMOTE-ΚΙΝΗΤΕΣ ΤΗΛΕΠ/ΝΙΕΣ ΑΕ	ΚΑΤΑΣΚΕΥΗ ΣΤΑΘΜΩΝ ΒΑΣΗΣ ΚΙΝΗΤΗΣ ΤΗΛΕΦΩΝΙΑΣ COSMOTE (ΣΥΜΒΑΣΗ ΠΛΑΙΣΙΟ COSM-III)	100%	1.058,05	1.058,05
DAHER LHOTELLIER CSI	1000 CRADLE AND RAIL UNITS	100%	1.000,36	1.000,36
ΑΓΕΤ ΗΡΑΚΛΗΣ	Project 5800: CONSTRUCTION AND INSTALLATION OF A METALLIC SHELTER FOR THE RM STORAGE AREA AT HALKIS PLANT	100%	821,06	821,06
ΔΕΗ Α.Ε. (ΔΜΑΟΡ -69)	ΚΑΤΑΣΚΕΥΗ ΚΑΙ ΑΝΕΓΕΡΣΗ ΑΝΟΙΓΟΜΕΝΩΝ ΣΚΕΠΑΣΤΡΩΝ ΤΑΙΝΙΟΔΡΟΜΩΝ ΤΕΦΡΑΣ Β=1200MM ΟΡΥΧΕΙΟΥ ΝΟΤΙΟΥ ΠΕΔΙΟΥ	100%	819,88	819,88
Γ.Γ. Α. του ΥΠΟΥΡΓΕΙΟΥ ΠΟΛΙΤΙΣΜΟΥ	ΟΛΥΜΠΙΑΚΟ ΚΕΝΤΡΟ ΑΝΤΙΣΦΑΙΡΙΣΗΣ ΣΤΟ ΟΑΚΑ	50%	40.816,84	20.408,42
ΕΠΑ ΑΤΤΙΚΗΣ	ΣΥΜΒΑΣΕΙΣ ΠΕΡΙΟΔΟΥ ΔΙΚΤΥΟΥ ΔΙΑΝΟΜΗΣ 2002-2006	45%	33.919,84	15.263,93
Γ.Γ. Α. του ΥΠΟΥΡΓΕΙΟΥ	ΚΑΤΑΣΚΕΥΗ ΠΑΝΘΕΣΣΑΛΙΚΟ ΣΤΑΔΙΟ	15%	45.967,81	6.895,17

ΠΟΛΙΤΙΣΜΟΥ	Ν. ΙΩΝΙΑΣ ΒΟΛΟΥ			
Γ.Γ. Α. του ΥΠΟΥΡΓΕΙΟΥ ΠΟΛΙΤΙΣΜΟΥ	ΚΕΝΤΡΟ ΚΟΛΥΜΒΗΣΗΣ ΣΤΟ ΟΑΚΑ-ΕΡΓΑ ΑΝΑΚΑΙΝΙΣΗΣ ΑΝΑΒΑΘΜΙΣΗΣ	32,50%	20.759,17	6.746,73

2007				
ΚΥΡΙΟΣ ΕΡΓΟΥ	ΟΝΟΜΑΣΙΑ ΕΡΓΟΥ	% ΣΥΜΜΕΤΟΧΗΣ INTRAKAT	ΣΥΝΟΛΟ ΑΞΙΑΣ ΕΡΓΟΥ	ΑΝΑΛΟΓΟΥΣ Α ΑΞΙΑ ΣΤΗΝ INTRAKAT
ποσά σε χιλ. ευρώ				
INTRACOM HOLDINGS	ΑΝΑΚΑΤΑΣΚΕΥΗ ΚΤΙΡΙΟΥ ΓΡΑΦΕΙΩΝ ΕΠΙ ΤΗΣ ΟΔΟΥ ΑΔΡΙΑΝΕΙΟΥ, ΑΘΗΝΑ	100%	2.810,38	2.810,38
PASAL DEVELOPMENT	ΚΑΤΑΣΚΕΥΗ ΚΤΙΡΙΟΥ ΓΡΑΦΕΙΩΝ ΚΑΙ ΚΑΤΑΣΤΗΜΑΤΩΝ ΤΗΣ ΕΤΑΙΡΕΙΑΣ SATO	100%	2.073,82	2.073,82
SIEMENS	ΠΑΡΟΧΗ ΤΗΛΕΠΙΚΟΙΝΩΝΙΑΚΩΝ ΥΠΗΡΕΣΙΩΝ ΓΙΑ ΤΟΝ ΣΙΔΗΡΟΔΡΟΜΙΚΟ ΑΞΟΝΑ ΠΑΤΡΑ-ΑΘΗΝΑ-ΘΕΣΣΑΛΟΝΙΚΗ ΕΙΔΟΜΕΝΗ-ΠΡΟΜΑΧΩΝΑΣ ΤΗΣ SIEMENS	100%	2.000,00	2.000,00
HELLAS ON LINE	ΚΑΤΑΣΚΕΥΗ DATA CENTER ΣΤΟ ΚΤΙΡΙΟ ΓΡΑΦΕΙΩΝ ΕΠΙ ΤΗΣ ΟΔΟΥ ΑΔΡΙΑΝΕΙΟΥ, ΑΘΗΝΑ.	100%	2.031,79	2.031,79
ΠΕΡΔΙΚΟΥΡΗΣ	ΚΑΤΑΣΚΕΥΗ ΚΤΙΡΙΟΥ ΓΡΑΦΕΙΩΝ ΕΠΙ ΤΗΣ ΟΔΟΥ ΗΠΕΙΡΟΥ, ΑΘΗΝΑ - Α' ΦΑΣΗ	100%	2.136,92	2.136,92
ΠΕΡΔΙΚΟΥΡΗΣ	ΚΑΤΑΣΚΕΥΗ ΚΤΙΡΙΟΥ ΓΡΑΦΕΙΩΝ ΕΠΙ ΤΗΣ ΟΔΟΥ ΗΠΕΙΡΟΥ, ΑΘΗΝΑ - Β' ΦΑΣΗ	100%	6.722,21	6.722,21
VODAFONE	ΠΛΑΙΣΙΑΚΗ ΣΥΜΒΑΣΗ ΚΑΤΑΣΚΕΥΗΣ ΣΤΑΘΜΩΝ ΒΑΣΗΣ ΚΑΙ ΑΝΑΜΕΤΑΔΟΤΩΝ - ΠΑΡΟΧΗ ΥΠΗΡΕΣΙΩΝ ΑΔΕΙΟΔΟΤΗΣΗΣ - UPGRADE 2G / 3G	100%	28.263,16	28.263,16
ΑΓΕΤ ΗΡΑΚΛΗΣ	ΚΑΤΑΣΚΕΥΗ ΜΕΤΑΛΛΙΚΟΥ ΣΤΕΓΑΣΤΡΟΥ - ΑΠΟΘΗΚΩΝ	100%	821,05	821,05
PROMETHEUS GAS A.E.	ΑΓΩΓΟΣ ΦΥΣΙΚΟΥ ΑΕΡΙΟΥ ΑΛΕΞΑΝΔΡΟΥΠΟΛΗΣ - ΚΟΜΟΤΗΝΗΣ	50%	6.383,00	3.191,50
HELLAS ON LINE	HELLAS ON LINE_OUTDOOR CABIN. INTRA-D400	100%	7.988,27	7.988,27
FORTHNET	ΚΑΤΑΣΚΕΥΗ ΔΙΚΤΥΟΥ ΟΠΤΙΚΩΝ ΙΝΩΝ ΑΘΗΝΑ	100%	8.258,10	8.258,10
ΑΝΑΒΑΣΙΣ	ΚΑΤΑΣΚΕΥΗ ΔΙΚΤΥΟΥ ΑΠΟΧΕΤΕΥΣΗΣ ΟΜΒΡΥΩΝ ΥΔΑΤΩΝ	100%	1.210,21	1.210,21
ΛΑΚΗΣ ΓΑΒΑΛΑΣ Α.Ε.	ΚΑΤΑΣΚΕΥΗ ΝΕΩΝ ΕΓΚΑΤΑΣΤΑΣΕΩΝ ΕΤΑΙΡΕΙΑΣ ΣΤΗΝ ΠΕΡΙΟΧΗ ΠΑΙΑΝΙΑΣ ΕΠΙ ΑΤΤΙΚΗΣ ΟΔΟΥ	100%	13.882,68	13.882,68

Πηγή: Επεξεργασία από την Εταιρία, μη ελεγμένων από Ορκωτό Ελεγκτή Λογιστή στοιχείων

3.8.4 Ανεκτέλεστες Υπογεγραμμένες συμβάσεις της INTRAKAT την 31/3/2008

Οι ακόλουθοι πίνακες παραθέτουν ανάλυση ανά έργο την 31.3.2008, που εκτελείται είτε αμιγώς είτε υπό κοινοπρακτική μορφή, σύμφωνα με τις αναλυτικές γνωστοποιήσεις που απαιτούνται από το ΔΛΠ 11:

Α/Α	ΕΡΓΑ INTRAKAT	Προϋπολογισμένο έσοδο	Σωρευμένο κόστος έργων	Κέρδος που αναγνωρίστηκε (σωρευτικά)	Ζημία που αναγνωρίστηκε (σωρευτικά)	Τμηματικές τιμολογήσεις	Απαίτηση από κατασκευαστικές συμβάσεις (από πελάτες)	Υποχρέωση από κατασκευαστικές συμβάσεις (από πελάτες)	Σύνολο ληφθέντων προ/βολών	Κρατήσεις πελατών για καλή εκτέλεση	Έσοδα από εκτέλεση συμβάσεων κατασκευής έργων (ανεκτέλεστο)
		(Α)				(Β)	(Γ)	(Δ)			(Α) + (Β) - (Γ) + (Δ)
1	ΚΑΤΑΣΚΕΥΗ ΠΟΔΟΣΦΑΙΡΙΚΩΝ ΑΘΛΗΤΙΚΩΝ ΚΕΝΤΡΩΝ ΤΗΣ ΕΠΟ ΣΕ ΔΙΑΦΟΡΟΥΣ ΝΟΜΟΥΣ ΤΗΣ ΧΩΡΑΣ	11.675,23	7.019,20	1.343,12		-7.178,87	1.183,45		722,83		3.312,91
2	ΕΓΚΑΤΑΣΤΑΣΗ ΤΗΛΕΠ/ΚΩΝ ΣΥΣΤΗΜΑΤΩΝ GSM-R ΣΤΟ ΣΗΔΙΠΟΔΡΟΜΙΚΟ ΛΕΩΝΑ ΠΑΤΡΑ-ΑΘΗΝΑ-ΘΕΣΣΑΛΟΝΙΚΗ-ΠΡΟΜΑΧΩΝΑΣ	20.783,90	8.600,85	955,91		-5.119,71	4.437,05		3.117,59		11.227,14
3	ΚΑΤΑΣΚΕΥΗ ΓΕΝΙΚΗΣ ΚΛΙΝΙΚΗΣ	20.700,00	4.168,98	735,70		-6.688,38		-1.783,70	1.780,65		15.795,32
4	ΚΑΤΑΣΚΕΥΗ ΜΗΤΡΟΠΟΛΙΤΙΚΩΝ ΔΙΚΤΥΩΝ ΟΠΤΙΚΩΝ ΙΝΩΝ ΣΕ 23 ΔΗΜΟΥΣ ΤΗΣ ΧΩΡΑΣ	21.343,69	2.269,87	214,57		-855,78	1.628,66		2.286,90		18.859,25
5	ΕΠΙΒΛΕΨΗ ΚΑΙ ΚΑΤΑΣΚΕΥΗ ΣΙΛΟΣ ΓΙΑ ΤΗΝ HALYPS CEMENT	4.100,00	137,50	5,90			143,40		410,00		3.956,60
6	ΚΑΤΑΣΚΕΥΗ ΔΙΚΤΥΩΝ ΟΠΤΙΚΩΝ ΙΝΩΝ ΕΥΡΥΖΩΝΙΚΗΣ ΠΡΟΣΒΑΣΗΣ	26.000,00	16.687,30	1.451,07		-18.141,12		-2,75			7.861,63
7	ΚΑΤΑΣΚΕΥΗ ΚΤΙΡΙΑΚΟΥ ΣΥΓΚΡΟΤΗΜΑΤΟΣ ΣΤΗ ΠΥΛΛΙΑ ΘΕΣΣΑΛΟΝΙΚΗΣ	4.940,00	1.062,32	187,47		-583,09	666,70		988,00		3.690,21
8	ΚΑΤΑΣΚΕΥΗ ΔΙΚΤΥΟΥ ΟΠΤΙΚΩΝ ΙΝΩΝ ΣΤΗΝ ΕΠΑΡΧΙΑ	5.800,00	1.588,02	280,24		-2.670,37		-802,11			3.931,74
9	ΚΑΤΑΣΚΕΥΗ ΕΝΣΥΡΜΑΤΩΝ ΤΗΛΕΠ/ΚΩΝ ΔΙΚΤΥΩΝ ΟΠΤΙΚΩΝ ΙΝΩΝ	6.000,00	513,67	79,03		-1.104,50		-511,80			5.407,30
10	ΚΑΤΑΣΚΕΥΗ ΙΔΙΩΤΙΚΗΣ ΚΛΙΝΙΚΗΣ	22.670,00	101,77	8,88			110,65				22.559,35
11	THE GARDEN RESIDENCE KRAKOV RESIDENTIAL DEVELOPMENT	39.968,97	129,12	3,99			133,11				39.835,86
12*	ΕΠΕΚΤΑΣΗ ΑΕΡΟΛΥΜΕΝΟΣ ΚΑΡΠΑΘΟΥ	18.375,11	12.063,97	1.963,90		-9.876,47	4.151,40				4.347,24
13	ΛΟΙΠΑ ΕΡΓΑ	30.088,32	11.785,52	2.815,94	-350,00	-14.325,57	1.448,08	-1.522,19	1.776,48	0,85	15.836,86
	Σύνολο	232.445,22	66.128,09	10.045,72	-350,00	-66.543,86	13.902,50	-4.622,55	11.082,45	0,85	156.621,41

* ΑΝΑΔΟΧΟΣ Κ/ΕΙΑ

Ενημερωτικό Δελτίο της εταιρίας INTRAKAT Α.Ε.

Σημειώνεται ότι στα λοιπά έργα περιλαμβάνονται έργα των οποίων το ανεκτέλεστο είναι μικρότερο των € 2,5 εκ.

Α/Α	ΕΡΓΑ ΚΟΙΝ/ΞΙΩΝ										
1	ΚΕΙΑ ΕΛΤΕΡ-INTRAKAT 'ΠΑΡΑΚΑΜΨΗ ΑΡΤΑΣ'	7.830,86	4.773,89		-720,26	-3.122,94	930,69				3.777,23
2	ΚΕΙΑ INTRAKAT-ΕΛΤΕΡ ' ΔΙΕΥΘΕΤΗΣΗ ΧΕΙΜΑΡΟΥ ΞΗΡΙΑ'	8.881,54	5.849,07	1.031,56		-6.677,71	202,92				2.000,91
3	ΚΕΙΑ INTRAKAT-INTRAKOM ΤΗΛ/ΝΙΩΝ 'ΕΓΚΑΤΑΣΤΑΣΗ ΤΗΛ/ΚΩΝ ΔΙΚΤΥΩΝ ΔΕΠΑ'	2.217,94	249,01			-249,01			24,90		1.968,93
4	ΚΕΙΑ INTRAKAT-ΕΛΤΕΡ ' ΚΑΤΑΣΚΕΥΗ ΝΟΣΟΚΟΜΕΙΟΥ ΚΕΡΚΥΡΑΣ	6.006,50	786,80	11,98		-799,27		-0,49	268,02		5.207,72
5	ΚΕΙΑ INTRAKAT-ΕΛΤΕΡ ' ΚΑΤΑΣΚΕΥΗ ΝΟΣΟΚΟΜΕΙΟΥ ΚΑΤΕΡΙΝΗΣ	5.482,49	1.483,56	22,59		-738,60	767,55		243,47		3.976,34
6	ΚΕΙΑ INTRAKAT-ΕΛΤΕΡ 'ΚΑΤΑΣΚΕΥΗ ΔΙΚΤΥΟΥ ΔΙΑΝΟΜΗΣ ΦΥΣΙΚΟΥ ΑΕΡΙΟΥ SGI 6005 Β ΣΥΜΒΑΤΙΚΗΣ ΠΕΡΙΟΧΗΣ Ν.ΑΤΤΙΚΗΣ'-ΕΠΑ 7	14.597,67	567,12	62,95		-412,27	217,80				13.967,60
7	ΚΕΙΑ ΑΚΤΩΡ ΑΤΕ-INTRAKAT ΑΕ ' ΚΑΤΑΣΚΕΥΗ ΑΥΤΟΚΙΝΗΤΟΔΡΟΜΟΥ ΤΡΙΠΟΛΗΣ-ΣΠΑΡΤΗΣ-ΚΑΛΑΜΑΤΑΣ '- ΜΩΡΕΑΣ	112.520,33	3.531,06	303,65		-3.932,33		-97,62			108.685,62
8**	ΚΕΙΑ ΕΓΝΑΤΙΑ ΟΔΟΣ "ΑΝΑΒΑΘΜΗΣΗ ΒΕΛΤΙΩΣΗ ΟΔΙΚΟΥ ΑΞΟΝΑ ΘρΣΣΑΛΟΝΙΚΗΣ-ΚΑΒΑΛΑΣ	17.753,15	15.383,50		-495,30	-14.681,13	207,07		1.334,70		2.864,95
	ΣΥΝΟΛΟ	175.290,48	32.624,01	1.432,73	-1.215,56	-30.613,26	2.326,03	-98,11	1.846,19	24,90	142.449,30
	ΓΕΝΙΚΟ ΣΥΝΟΛΟ	407.735,70	98.752,10	11.478,45	-1.565,56	-97.157,12	16.228,53	-4.720,66	12.928,64	25,75	299.070,71

** ΑΝΑΔΟΧΟΣ INTRAKAT

Πηγή: Στοιχεία από την Εταιρία μη ελεγμένα από Ορκωτό Ελεγκτή Λογιστή.

Όπως διαφαίνεται στον ανωτέρω πίνακα, το ανεκτέλεστο υπόλοιπο της INTRAKAT την 31.3.2008 ανέρχεται σε € 299,07 εκατ..

3.8.5 Επενδύσεις περιόδου 2005-2007

Οι επενδύσεις του Ομίλου κατά την περίοδο 2005-2007 σε πάγια αναλύονται ανά χρήση ως ακολούθως:

(ποσά σε χιλ. €)	2005	2006	2007	ΣΥΝΟΛΟ 2005-2007
ΛΟΙΠΑ ΑΥΤΑ ΠΕΡΙΟΥΣΙΑΚΑ ΣΤΟΙΧΕΙΑ				
Λογισμικό	105,25	161,32	70,5	337,07
	105,25	161,32	70,5	337,07
ΕΝΣΩΜΑΤΑ ΠΕΡΙΟΥΣΙΑΚΑ ΣΤΟΙΧΕΙΑ				0
Οικόπεδα	1.443,83	--	--	1443,83
Κτίρια	50,28	595,16	2.507,79	3.153,23
Μηχανολογικός Εξοπλισμός	785,49	2.876,92	3.238,52	6.900,93
Μεταφορικά μέσα	502,48	544,97	529,7	1577,15
Έπιπλα και εξαρτήματα	117,11	268,98	581,66	967,75
	2.899,19	4.286,03	6.857,67	14.042,89
ΕΠΕΝΔΥΣΕΙΣ ΣΕ ΑΚΙΝΗΤΑ*	7.368,77	1.496,45	8,12	8873,34
ΕΠΕΝΔΥΣΕΙΣ ΣΕ ΘΥΓΑΤΡΙΚΕΣ	465	565,55	72,59	1103,14
ΕΠΕΝΔΥΣΕΙΣ ΣΕ ΣΥΓΓΕΝΕΙΣ ΕΠΙΧΕΙΡΗΣΕΙΣ	6	--	--	6
ΕΠΕΝΔΥΣΕΙΣ ΣΕ ΛΟΙΠΕΣ ΕΠΙΧΕΙΡΗΣΕΙΣ	110	--	--	110
ΣΥΝΟΛΟ	10.954,21	6.509,35	7.008,88	24.472,44

*Αφορά σε ακίνητα που δεν είναι στη λειτουργική δραστηριότητα της Εταιρίας.

Πηγή: Στοιχεία από την Εταιρία , ελεγμένα από Ορκωτό Ελεγκτή Λογιστή.

Σημειώνεται ότι στη χρήση 2005 αυξήθηκαν τα περιουσιακά στοιχεία της Εταιρίας κατά € 25,65 εκατ. λόγω του ότι εισφέρθηκαν στην Εταιρία μέσω της συγχώνευσης δια απορρόφησης τα περιουσιακά στοιχεία της ανώνυμης εταιρείας «INTRAMET ΜΕΤΑΛΛΙΚΕΣ ΚΑΙ ΗΛΕΚΤΡΟΜΗΧΑΝΙΚΕΣ ΚΑΤΑΣΚΕΥΕΣ Α.Ε.».

Κατωτέρω παρατίθεται σχολιασμός των επενδύσεων ανά χρήση:

ΧΡΗΣΗ 2005

Η αύξηση του λογαριασμού Οικόπεδα αφορά αγορά από την INTRAKAT SRL οικοπέδου εκτάσεως 38 στρεμμάτων μετά κτισμάτων 100 τ.μ. στην περιοχή Pantelimon του Βουκουρεστίου (€ 681,94 χιλ.) και οικοπέδου εκτάσεως 34 στρεμμάτων στην περιοχή Stefanesti (€ 729,94 χιλ.)

Η αύξηση του λογαριασμού Μηχανολογικός εξοπλισμός αφορά κυρίως την αγορά δύο φορτωτών και ενός οδοστρωτήρα (€ 193,50 χιλ.) και την αγορά οικίσκων isobox (€ 73,95 χιλ.) από την μητρική εταιρία και την αγορά διαφόρων αυτοκινούμενων μηχανημάτων έργων όπως εκκαφείς, φορτωτές, οδοστρωτήρες κλπ. (€ 402,97 χιλ.) από την θυγατρική εταιρία INTRAKAT SRL.

Η αύξηση του λογαριασμού Μεταφορικά μέσα αφορά κυρίως την αγορά δύο φορτηγών αυτοκινήτων (€ 50,30 χιλ.) από την μητρική εταιρία και διαφόρων μεταφορικών μέσων (€ 224,33 χιλ.) από την INTRAKAT SRL και (€ 166,52 χιλ.) από την INTRALBAN SHA.

Η μεταβολή του λογαριασμού Επενδύσεις σε Ακίνητα κατά € 7.368,77 χιλ. αφορά στην αγορά οικοπέδου, από την μητρική ,εκτάσεως 25.019,29 τ.μ. στο Δήμο Αγ. Ιωάννη Ρέντη Αττικής.

Οι επενδύσεις σε θυγατρικές διαμορφώθηκαν στα € 531,57 χιλ. με απόκτηση μέσω της συγχωνευθείσας INTRAMET επιπλέον 15% συμμετοχή στην θυγατρική INTRALBAN Sha αξίας € 66,57 χιλ. (σύνολο συμμετοχής 55%), συμμετοχή στην νεοσυσταθείσα εταιρεία EUROKAT ATE με ποσοστό 82% και κόστος συμμετοχής € 410 χιλ. και εξαγορά από την μειοψηφία του υπολοίπου 3% της INTRAKAT ROMANIA SRL για € 30 χιλ. διαμορφώνοντας το σύνολο της συμμετοχής στο 100%. Επίσης εξαγοράστηκε από την μειοψηφία το υπόλοιπο 5% της συμμετοχής στη θυγατρική AETHERAS ENERGY για € 15 χιλ. διαμορφώνοντας τη συμμετοχή στο

100%. Τέλος, εξαγοράστηκε από τη μειοψηφία το 2% της θυγατρικής INTRACOM CONSTRUCT για € 10 χιλ. διαμορφώνοντας τη συμμετοχή στο 85%.

Οι επενδύσεις σε συγγενείς, αυξήθηκαν κατά € 6 χιλ. λόγω απόκτησης συμμετοχής κατά 50% στην «ΚΕΙΑ ΑΘΗΝΑΙΚΗ ΤΕΧΝΙΚΗ-ΠΡΙΣΜΑ ΔΟΜΗ-INTRAKAT» με κόστος € 5 χιλ. και στην «ΚΕΙΑ ΕΛΤΕΡ-INTRAKAT-ΕΝΕΡΓΕΙΑ» με συμμετοχή 40% και κόστος €1 χιλ.

Οι επενδύσεις σε λοιπές επιχειρήσεις αφορούν εξαγορά του 5% της INTRADEVELOPMENT ΑΕ ΑΞΙΟΠΟΙΗΣΗ ΚΑΙ ΕΚΜΕΤΑΛΛΕΥΣΗ ΑΚΙΝΗΤΩΝ για € 110 χιλ. και απόκτηση συμμετοχής στο ΤΕΧΝΟΛΟΓΙΚΟ ΠΑΡΚΟ ΘΕΣΣΑΛΙΑΣ μέσω της συγχωνευθείσας INTPAMET αξίας € 23,4 χιλ.

ΧΡΗΣΗ 2006

Η αύξηση στα άυλα περιουσιακά στοιχεία αφορά κυρίως την αγορά λογισμικού προγράμματος διαχείρισης έργων (€ 63 χιλ.) και την αναβάθμιση λογισμικού προγράμματος SAP (€ 31,71 χιλ.). Η αύξηση του λογαριασμού Κτίρια αφορά κυρίως σε διαμορφώσεις γραφείων στο κτίριο που στεγάζεται η INTRAKAT επί του 19 χλμ. Λ. Παιανίας Μαρκοπούλου στην Παιανία (€ 108,90 χιλ.) και βελτιώσεις των κτιρίων του Υποκαταστήματος στη Λάρισα (€ 154,87 χιλ.).

Η αύξηση του λογαριασμού Μηχανολογικός εξοπλισμός αφορά κυρίως την αγορά ενός γκρεϊντερ (€ 134,98 χιλ.), ενός κοπτικού μηχανήματος (€ 493,66 χιλ.), οικίσκων (€ 355,55 χιλ.) και ηλεκτρογεννητριών (€ 1.081,34 χιλ.).

Η αύξηση του λογαριασμού Μεταφορικά μέσα αφορά κυρίως την αγορά εννέα φορτηγών αυτοκινήτων (€ 467,77 χιλ.) και η αύξηση του λογαριασμού Έπιπλα και εξαρτήματα αφορά κυρίως στην αγορά ηλεκτρονικών υπολογιστών (€ 76,07 χιλ.).

Η μεταβολή του λογαριασμού Επενδύσεις σε Ακίνητα κατά € 1.496,44 χιλ. αφορά στην αγορά αγροτεμαχίου εκτάσεως 950,80 τ.μ. στο Δήμο Παιανίας Αττικής (€ 777,84 χιλ.), και ενός οικοπέδου εκτάσεως 3.323,81 τ.μ. στο Δήμο Πατρέων Αχαιάς (€ 718,60 χιλ.).

Οι επενδύσεις σε θυγατρικές αφορούν εξαγορά του 95% της συμμετοχής στην INTRADEVELOPMENT ΑΕ ΑΞΙΟΠΟΙΗΣΗ ΚΑΙ ΕΚΜΕΤΑΛΛΕΥΣΗ ΑΚΙΝΗΤΩΝ για € 559,55 χιλ.. Ήδη από το 2005 η εταιρεία κατείχε το 5% της INTRADEVELOPMENT κόστους 110 χιλ. η οποία είχε παρουσιαστεί ως επένδυση σε λοιπές επιχειρήσεις. Το σύνολο της συμμετοχής στην INTRADEVELOPMENT διαμορφώθηκε στο 100% με κόστος κτήσεως € 669,55 χιλ. Επίσης η εταιρεία απέκτησε το 50% συμμετοχής στην «ΚΕΙΑ INTRAKAT - ΕΛΤΕΡ», Έργο Αγωγός Αλεξανδρούπολης, για € 3 χιλ. και το 50% συμμετοχής στην «ΚΕΙΑ ΕΓΝΑΤΙΑΣ ΟΔΟΥ» για € 3 χιλ. Τέλος, η εταιρεία πούλησε τις συμμετοχές της στην INTRALBAN SHA και στον AETHERA ENERGY κόστους € 244,26 χιλ. και € 300 χιλ. αντίστοιχα. Οι παραπάνω συμμετοχές απεικονίστηκαν ως διακοπείσες δραστηριότητες στις οικονομικές καταστάσεις του 2006.

Όσον αφορά τις συμμετοχές σε συγγενείς επιχειρήσεις, η εταιρία προέβη σε πώληση των συμμετοχών της στις εταιρίες INTRACOM BULGARIA και INTRACOM SKOPJE, όπου συμμετείχε με 30% αντίστοιχα. Το κόστος συμμετοχής ήταν € 1.004,84 χιλ. για την INTRACOM BULGARIA και € 60 χιλ. για την INTRACOM SKOPJE.

Τέλος, αναφορικά με τις συμμετοχές σε λοιπές επιχειρήσεις, η συμμετοχή στην INTRADEVELOPMENT ΑΕ ΑΞΙΟΠΟΙΗΣΗ ΚΑΙ ΕΚΜΕΤΑΛΛΕΥΣΗ ΑΚΙΝΗΤΩΝ μεταφέρθηκε στις επενδύσεις σε θυγατρικές, αφού η INTRAKAT απέκτησε και το υπόλοιπο 95% της INTRADEVELOPMENT. Η δε συμμετοχή στο ΤΕΧΝΟΛΟΓΙΚΟ ΠΑΡΚΟ ΘΕΣΣΑΛΙΑΣ ανακατατάχθηκε στα χρηματοοικονομικά στοιχεία διαθέσιμα προς πώληση.

ΧΡΗΣΗ 2007

Η αύξηση του λογαριασμού Κτίρια αφορά κυρίως επενδύσεις που υλοποιήθηκαν στο Υποκατάστημα-Εργοστάσιο στη Λάρισα και συγκεκριμένα: προσθήκη κατ' έκταση 1.286,95 τ.μ., εκσυγχρονισμό του παλαιού κτιρίου και κατασκευή έργων υποδομής στο κτίριο ελαφρών κατασκευών (€ 1.800,73 χιλ.), εκσυγχρονισμό όλων των κτιρίων με εγκατάσταση δικτύου φυσικού αερίου (€ 196,73 χιλ.) καθώς και τεχνικά έργα διαμόρφωσης περιβάλλοντος χώρου (€261,63 χιλ.).

Η αύξηση του λογαριασμού Μηχανολογικός εξοπλισμός αφορά κυρίως την αγορά διαφόρων αυτοκινούμενων μηχανημάτων έργων όπως εκσκαφείς, φορτωτές, οδοστρωτήρες κλπ. (€ 1.566,15 χιλ.), δύο ρομποτικών συστημάτων συγκόλλησης (€ 311,71 χιλ.), οικίσκων (€ 92,49 χιλ.) και ηλεκτρογεννητριών (€ 148,76 χιλ.).

Η αύξηση του λογαριασμού Μεταφορικά μέσα αφορά κυρίως την αγορά εννέα φορτηγών αυτοκινήτων, είκοσι τριών ημιφορτηγών, τριών λεωφορείων και πέντε μπετονιέρων, (€ 362,57 χιλ.) και η αύξηση του λογαριασμού Έπιπλα και εξαρτήματα αφορά κυρίως στην αγορά ηλεκτρονικών υπολογιστών (€ 55,26 χιλ.) και την κατασκευή δύο συγκροτημάτων μεταλλικών ραφιών αποθήκευσης (€ 282,29 χιλ.).

Τέλος η μεταβολή του λογαριασμού Επενδύσεις σε Θυγατρικές επιχειρήσεις ανήλθε σε € 72,59 χιλ. με απόκτηση του 13,33% της συμμετοχής στην «ΚΕΙΑ ΑΚΤΩΡ ΑΤΕ-ΠΑΝΤΕΧΝΙΚΗ ΑΕ-INTRAKAT» (€ 66,65 χιλ.), του 50% της συμμετοχής στην «ΚΕΙΑ INTRAKAT-ΕΛΤΕΡ» Έργο διευθέτησης χειμάρρου Ξηριά (€ 3 χιλ.) και του 49% της συμμετοχής στην «ΚΕΙΑ INTRAKAT-ΕΛΤΕΡ», Έργο εγκατάσταση φυσικού αερίου στην Αττική ΕΠΑ 2 (€ 2,94 χιλ.).

Οι ανωτέρω επενδύσεις έχουν χρηματοδοτηθεί κατά κύριο λόγο από ίδια κεφάλαια του Ομίλου.

3.8.6 Επενδύσεις κατά την τρέχουσα χρήση

Στον ακόλουθο πίνακα παρατίθενται, ανά γεωγραφικό τομέα, οι πραγματοποιηθείσες επενδύσεις κατά τη διάρκεια του α' τριμήνου του 2008 σε επίπεδο Ομίλου:

(ποσά σε χιλ. €)	Α' ΤΡΙΜΗΝΟ 2008
ΛΟΙΠΑ ΑΥΤΑ ΠΕΡΙΟΥΣΙΑΚΑ ΣΤΟΙΧΕΙΑ	
Λογισμικό	0,07
	0,07
ΕΝΣΩΜΑΤΑ ΠΕΡΙΟΥΣΙΑΚΑ ΣΤΟΙΧΕΙΑ	
Οικόπεδα	--
Κτίρια	110,38
Μηχανολογικός Εξοπλισμός	1.196,56
Μεταφορικά μέσα	113,92
Έπιπλα και εξαρτήματα	82,12
	1.502,99
ΕΠΕΝΔΥΣΕΙΣ ΣΕ ΑΚΙΝΗΤΑ	444,94
ΕΠΕΝΔΥΣΕΙΣ ΣΕ ΘΥΓΑΤΡΙΚΕΣ	20
ΕΠΕΝΔΥΣΕΙΣ ΣΕ ΣΥΓΓΕΝΕΙΣ ΕΠΙΧΕΙΡΗΣΕΙΣ	--
ΕΠΕΝΔΥΣΕΙΣ ΣΕ ΛΟΙΠΕΣ ΕΠΙΧΕΙΡΗΣΕΙΣ	--
ΣΥΝΟΛΟ	1.968,00

Πηγή: Στοιχεία από την Εταιρία, ελεγμένα από Ορκωτό Ελεγκτή Λογιστή.

Η αύξηση του λογαριασμού Μηχανολογικός εξοπλισμός αφορά κυρίως την αγορά διαφόρων αυτοκινούμενων μηχανημάτων έργων όπως εκσκαφείς, φορτωτές, οδοστρωτήρες κλπ. (€ 1.122 χιλ.).

Η μεταβολή του λογαριασμού Επενδύσεις σε Ακίνητα κατά € 444,94 χιλ. αφορά στην αγορά κτιρίου 442,39 τ.μ. επί του 2ου χλμ Λεωφ. Μαρκοπούλου αξίας (€ 270,04 χιλ.) και ενός αγροτεμαχίου εκτάσεως 502,75 τ.μ. επί του 2ου χλμ Λεωφ. Μαρκοπούλου αξίας (€ 174,89 χιλ.). Τέλος η μεταβολή του λογαριασμού Επενδύσεις σε Θυγατρικές επιχειρήσεις αφορά καταβολή μέρους του οφειλόμενου κεφαλαίου στην INTRAKAT INTERNATIONAL LIMITED (€ 20 χιλ.).

Κατά το β' τρίμηνο 2008, αποκτήθηκε οικόπεδο εκτάσεως 32 στρεμμάτων περίπου στη Ρουμανία για το οποίο δαπανήθηκαν € 300 χιλ. περίπου, μηχανολογικός εξοπλισμός αξίας € 606,78 χιλ. και μεταφορικά μέσα αξίας € 73,85 χιλ. Επιπλέον, την 20/ 06 / 2008, η θυγατρική εταιρεία INTRACOM CONSTRUCT απέκτησε το 100% του μετοχικού κεφαλαίου της Εταιρείας ΟΙΚΟΣ PROPERTIES SRL της οποίας η μοναδική δραστηριότητα είναι ότι έχει στην κατοχή της οικοπεδο 6.718 τετρ.μέτρων στην περιοχή Ilfon Balotesti στο Βουκουρέστι στην Ρουμανία.

Οι ανωτέρω επενδύσεις έχουν χρηματοδοτηθεί κατά κύριο λόγο από ίδια κεφάλαια του Ομίλου.

Δεν υπάρχουν δεσμεύσεις για λοιπές μελλοντικές επενδύσεις του Ομίλου εκτός των όσων αναγράφονται στο κεφάλαιο 3.22 «Δήλωση για αλλαγές στη χρηματοοικονομική ή εμπορική θέση του Ομίλου» του παρόντος ενημερωτικού δελτίου.

3.8.7 Επενδύσεις ανά γεωγραφικό τομέα

Στον ακόλουθο πίνακα παρατίθενται, ανά γεωγραφικό τομέα, οι πραγματοποιηθείσες επενδύσεις σε ενσώματα - ασώματα περιουσιακά στοιχεία καθώς επίσης και σε επενδύσεις σε ακίνητα σε ενοποιημένο επίπεδο.

(ποσά σε χιλ. €)	2005		2006	2007	α' τρίμηνο 2008
	ΟΜΙΛΟΣ INTRAKAT	Από συγχωνευθείσα INTRAMET			
Επενδύσεις σε Ελλάδα	8.096,25	25.588,32	5.856,24	6.724,75	1.937,70
Επενδύσεις σε Βαλκάνια	2.303,96	--	87,56	211,54	10,30
ΣΥΝΟΛΟ	10.373,21	25.588,32	5.943,80	6.936,29	1.948,00

3.8.8 Χρήση Αντληθέντων Κεφαλαίων της τελευταίας αύξησης

Μέχρι την 20.2.2008 ολοκληρώθηκε η διάθεση των αντληθέντων κεφαλαίων της Εταιρείας και της συγχωνευθείσας INTRAMET που αντλήθηκαν:

1. από την αύξηση του μετοχικού κεφαλαίου της εταιρείας "INTRAKOM ΚΑΤΑΣΚΕΥΕΣ ΤΕΧΝΙΚΩΝ ΕΡΓΩΝ Α.Ε.", και νυν "INTRAKAT", με καταβολή μετρητών, που πραγματοποιήθηκε σύμφωνα με την από 20.09.2001 απόφαση της Έκτακτης Γενικής Συνέλευσης των μετόχων της και από την 23.11.2001 απόφαση του Δ.Σ. του Χ.Α., με ιδιωτική τοποθέτηση & δημόσια εγγραφή κατά την περίοδο από 13 έως 16 Νοεμβρίου 2001 από την οποία αντλήθηκαν κεφάλαια ύψους € 23.100.000, σύμφωνα με την πιστοποίηση του Δ.Σ. της 26.11.2001, τα οποία μετά την αφαίρεση των εξόδων ύψους € 1.768.781 ανήλθαν σε € 21.331.219. καθώς και
2. από την αύξηση του μετοχικού κεφαλαίου της απορροφηθείσας από την εταιρεία INTRAKAT εταιρείας "INTRAMET ΜΕΤΑΛΛΙΚΕΣ ΚΑΙ ΗΛΕΚΤΡΟΜΗΧΑΝΙΚΕΣ ΚΑΤΑΣΚΕΥΕΣ Α.Ε.", με καταβολή μετρητών, που πραγματοποιήθηκε σύμφωνα με την από 08.01.2004 απόφαση της Έκτακτης Γενικής Συνέλευσης των μετόχων της και από την 02.03.2004 απόφαση του Δ.Σ. του Χ.Α., με ιδιωτική τοποθέτηση & δημόσια εγγραφή που διενεργήθηκε την περίοδο από 17 έως 20 Φεβρουαρίου 2004 από την οποία αντλήθηκαν κεφάλαια ύψους € 10.450.000, σύμφωνα με την πιστοποίηση του Δ.Σ. της 03.03.2004 τα οποία μετά την αφαίρεση των εξόδων ύψους € 1.336.004,37 ανήλθαν σε € 9.113.995,63.

Ο αριθμός των νέων κοινών ονομαστικών μετοχών της εταιρείας που εκδόθηκαν ήταν 7.000.000 και της απορροφηθείσας 5.500.000. Η διαπραγμάτευση των μετοχών της εταιρείας στην Κύρια Αγορά του Χ.Α. ξεκίνησε στις 30.11.2001 και της απορροφηθείσας στις 15.03.2004.

Τα ανωτέρω κεφάλαια αφαιρουμένων των εξόδων ύψους €1.768.781 για την εταιρεία και ύψους €1.336.004,37 για την απορροφηθείσα, σύμφωνα με

- α) το ενημερωτικό δελτίο της εταιρείας, όπως τροποποιήθηκε με απόφαση των Γ.Σ. των μετόχων με ημερομηνία 27.12.2002, 23.06.2003, 22.12.2003, 24.06.2004, 14.02.2005 και 27.06.2005
- β) το ενημερωτικό δελτίο της απορροφηθείσας εταιρείας INTRAMET, όπως τροποποιήθηκε με απόφαση των Γ.Σ. των μετόχων με ημερομηνία 25.06.2004 και 20.04.2005

και

- γ) μετά τις τροποποιήσεις των Γ.Σ. των μετόχων της εταιρείας "INTRAKOM ΚΑΤΑΣΚΕΥΕΣ ΑΝΩΝΥΜΗ ΕΤΑΙΡΕΙΑ ΤΕΧΝΙΚΩΝ ΕΡΓΩΝ ΚΑΙ ΜΕΤΑΛΛΙΚΩΝ ΚΑΤΑΣΚΕΥΩΝ" με ημερομηνία 09.02.2006, 04.12.2006 και 28.06.2007 και της από 31.12.2007 απόφασης του Διοικητικού Συμβουλίου της, η οποία τελεί υπό την έγκριση της πρώτης Γενικής Συνέλευσης των μετόχων της εταιρείας που θα πραγματοποιηθεί, διατέθηκαν ως εξής:

ΔΙΑΘΕΣΗ ΑΝΤΛΗΘΕΝΤΩΝ ΚΕΦΑΛΑΙΩΝ		
1.	Η/Μ ΕΞΟΠΛΙΣΜΟΣ	511.361,00
1.A	ΜΗΧΑΝΗΜΑΤΑ	396.290,00
1.B	ΣΥΣΤΗΜΑΤΑ Η/Υ	
1.B.1	ΕΞΟΠΛΙΣΜΟΣ Η/Υ	64.760,00
1.B.2	ΕΦΑΡΜΟΓΕΣ Η/Υ	538.950,00
2.	ΑΚΙΝΗΤΑ	0,00
3.	ΕΞΑΓΟΡΑ - ΙΔΡΥΣΗ ΕΠΙΧΕΙΡΗΣΕΩΝ	1.106.717,00
4.	ΣΥΜΜΕΤΟΧΗ ΣΤΗΝ ΑΥΞΗΣΗ ΚΕΦΑΛΑΙΟΥ ΤΗΣ INTRACOM CONSTRUCT	0,00
5.	ΑΥΤΟΧΡΗΜΑΤΟΔΟΤΟΥΜΕΝΑ ΕΡΓΑ	0,00
6.	ΣΥΜΜΕΤΟΧΗ ΣΤΟ ΚΕΦΑΛΑΙΟ ΚΟΙΝΟΠΡΑΞΙΑΣ ΑΥΤΟΧΡΗΜΑΤΟΔΟΤΟΥΜΕΝΩΝ ΕΡΓΩΝ -ΕΞΑΓΟΡΑ ΜΕΡΙΔΙΟΥ-ΣΥΜΜΕΤΟΧΗ ΣΤΟ ΜΕΤΟΧΙΚΟ ΚΕΦΑΛΑΙΟ ΕΤΑΙΡΕΙΑΣ-ΙΔΡΥΣΗ ΝΕΑΣ ΕΤΑΙΡΕΙΑΣ-ΔΡΑΣΤΗΡΙΟΠΟΙΗΣΗ ΤΗΣ ΕΤΑΙΡΙΑΣ ΣΕ ΕΡΓΑ ΠΡΟΣΤΑΣΙΑΣ ΠΕΡΙΒΑΛΛΟΝΤΟΣ ΕΙΤΕ ΑΥΤΟΤΕΛΩΣ ΕΙΤΕ ΜΕΣΩ ΤΗΣ ΣΥΜΜΕΤΟΧΗΣ ΤΗΣ ΣΤΟ ΜΕΤΟΧΙΚΟ ΚΕΦΑΛΑΙΟ ΑΛΛΩΝ ΕΤΑΙΡΙΩΝ	2.909.550,00
7.	ΔΗΜΙΟΥΡΓΙΑ / ΕΚΣΥΓΧΡΟΝΙΣΜΟΣ / ΕΠΕΚΤΑΣΗ ΜΟΝΑΔΑΣ ΒΙΟΜΗΧΑΝΟΠΟΙΗΣΗΣ ΜΕΤΑΛΛΙΚΩΝ ΚΤΙΡΙΩΝ ΚΑΙ ΣΤΕΓΑΣΤΡΩΝ ΜΕΓΑΛΩΝ ΑΝΟΙΓΜΑΤΩΝ	172.321,64
8.	ΠΡΟΜΗΘΕΙΑ ΟΡΓΑΝΩΝ ΚΑΙ ΣΥΣΚΕΥΩΝ ΕΛΕΓΧΟΥ	116.086,07
9.	ΑΓΟΡΑ ΕΞΟΠΛΙΣΜΟΥ ΚΑΙ ΛΟΓΙΣΜΙΚΟΥ ΜΗΧΑΝΟΓΡΑΦΗΣΗΣ	400.847,14
10.	ΕΠΕΚΤΑΣΗ-ΕΚΣΥΓΧΡΟΝΙΣΜΟΣ ΜΟΝΑΔΑΣ ΜΕΤΑΛΛΙΚΩΝ ΚΑΤΑΣΚΕΥΩΝ	169.172,13
11.	ΕΠΕΚΤΑΣΗ-ΕΚΣΥΓΧΡΟΝΙΣΜΟΣ ΑΠΟΘΗΚΩΝ	64.502,36
12.	ΕΠΕΚΤΑΣΗ-ΕΚΣΥΓΧΡΟΝΙΣΜΟΣ ΤΗΣ ΜΟΝΑΔΑΣ ΕΛΑΦΡΩΝ ΗΛΕΚΤΡΟΜΗΧΑΝΟΛΟΓΙΚΩΝ ΚΑΤΑΣΚΕΥΩΝ	791.066,29
13.	ΑΓΟΡΑ ΚΑΙΝΟΥΡΙΩΝ ΜΗΧΑΝΗΜΑΤΩΝ ΚΑΙ ΛΟΙΠΟΥ ΜΗΧΑΝΟΛΟΓΙΚΟΥ ΕΞΟΠΛΙΣΜΟΥ ΓΙΑ ΤΟΝ ΕΚΣΥΓΧΡΟΝΙΣΜΟ ΤΟΥ ΕΡΓΟΣΤΑΣΙΟΥ	2.281.570,00
14.	ΚΕΦΑΛΑΙΟ ΚΙΝΗΣΗΣ	18.722.021,00
15.	ΑΠΟΠΛΗΡΩΜΗ ΔΑΝΕΙΩΝ ΓΙΑ ΠΡΑΓΜΑΤΟΠΟΙΗΘΕΙΣΣΕΣ ΕΠΕΝΔΥΣΕΙΣ 2002-2003	2.200.000,00
	ΣΥΝΟΛΟ	30.445.214,63

Τα ανωτέρω κεφάλαια (μετά την αφαίρεση των εξόδων) διατέθηκαν στο σύνολό τους μέχρι την 20.02.2008 και η τοποθέτησή τους είναι οριστική.

3.8.9 Εξάρτηση της Εταιρίας από Εμπορικές ή Χρηματοοικονομικές Συμβάσεις, Διπλώματα Ευρεσιτεχνίας, Άδειες Εκμετάλλευσης

3.8.9.1 Συμβάσεις

Ο Όμιλος στα πλαίσια της δραστηριότητας του και σύμφωνα με το σκοπό λειτουργίας, όπως ορίζεται στο καταστατικό της μητρικής εταιρίας INTRAKAT, συνάπτει συμβάσεις οι οποίες εντάσσονται στο σύνθετο πλαίσιο δραστηριοτήτων του Ομίλου.

Η Διοίκηση της Εταιρίας θεωρεί ότι δεν υπάρχει ιδιαίτερη εξάρτηση του Ομίλου από τις συμβάσεις αυτές.

Η Εταιρία, εκτός των συμβάσεων που συνάπτει στο πλαίσιο των συνήθων δραστηριοτήτων της, δεν έχει συνάψει άλλες σημαντικές συμβάσεις. Κατωτέρω παρατίθενται οι σημαντικότερες συμβάσεις στις οποίες η Εταιρία ή μέρη του Ομίλου της αποτελούν συμβαλλόμενο μέρος.

Συμβάσεις με Τράπεζες

Στους πίνακες που ακολουθούν παρουσιάζονται οι σημαντικότερες συμβάσεις που έχει συνάψει η Εταιρία και οι βασικές εταιρίες του Ομίλου με τράπεζες (ύψος ορίων), με ημερομηνία 31/05/2008:

ΤΡΑΠΕΖΑ	Όρια συνολικά	Ποσό από το συνολικό όριο που ισχύει για κεφάλαιο κίνησης
Eurobank	4.000.000	4.000.000
Alpha Bank	11.000.000	3.000.000
Marfin Εγνατία	10.000.000	0
Millennium	16.200.000	16.200.000
Probank	10.000.000	3.000.000
Εθνική Τραπ.	15.000.000	4.000.000
Εμπορική Τραπ.	23.000.000	4.000.000
Γενική Τραπ.	17.500.000	12.000.000
Τραπ.Κύπρου	21.500.000	7.000.000
Τραπ.Αττικής	10.000.000	1.500.000
Τραπ.Πειραιώς	18.000.000	0
Σύνολο	156.200.000	54.700.000

Πηγή: Στοιχεία από την Εταιρία μη ελεγμένα από Ορκωτό Ελεγκτή Λογιστή.

Επιπλέον η Εταιρία, έχει σε ισχύ δύο ομολογιακά δάνεια αρχικού ύψους € 20 εκατ. και € 15 εκατ. που τα υπόλοιπά τους την 31/5/2008 ανέρχονταν σε € 16,5 εκατ. και σε € 7,5 εκατ. αντίστοιχα. Για την εξασφάλιση των εν λόγω ομολογιακών δανείων έχουν εκχωρηθεί συμβάσεις κατασκευαστικών έργων.

Επιπρόσθετα για τις εταιρίες του Ομίλου στο εξωτερικό, αναφορικά με τα όρια τη θυγατρικής στη Ρουμανία και το Υποκατάστημα στην Πολωνία, ισχύουν τα εξής

Τράπεζα	Όρια συνολικά (κεφάλαιο κίνησης & εγγυητικές επιστολές)	Ποσό από το συνολικό όριο που ισχύει για κεφάλαιο κίνησης
Polbank EFG Πολωνία	13.500.000	8.300.000
Alpha Bank Ρουμανία	3.400.000	1.800.000
Bankpost Ρουμανία	380.000	380.000
Εθνική Τραπ.	5.000.000	2.040.000
Γενική Τραπ.	300.000	300.000
Σύνολο	22.580.000	12.820.000

Πηγή: Στοιχεία από την Εταιρία μη ελεγμένα από Ορκωτό Ελεγκτή Λογιστή.

Συμβάσεις Χρηματοδοτικής Μίσθωσης (Leasing)

Οι κυριότερες συμβάσεις χρηματοδοτικής μίσθωσης (leasing) που έχουν συνάψει οι εταιρίες του Ομίλου είναι οι κάτωθι:

Α/Α	ΠΕΡΙΓΡΑΦΗ ΠΑΓΙΟΥ	ΕΤΑΙΡΕΙΑ	ΕΝΑΡΞΗ	ΛΗΞΗ	ΑΞΙΑ ΚΤΗΣΗΣ
1	Δύο καινούργια φορτηγά MERCEDES BENZ και MAN και δύο μπετονιέρες IVECO	ΕΘΝΙΚΗ LEASING	25/11/06	25/11/11	232,86
2	Ένα φορτηγό μεταχειρισμένο MERCEDES BENZ και μία επικαθήμενη SCHMITZ, τρία φορτηγά μεταχειρισμένα MAN	ΕΘΝΙΚΗ LEASING	15/11/06	15/11/11	180,91
3	Ένας ελαστικοφόρος εκοκαφέας HYUNDAI Type R 200 W-7 και ένας ερπυστριοφόρος εκοκαφέας HYUNDAI Type R 450 LC-7A	ΕΜΠΟΡΙΚΗ LEASING	25/4/07	25/4/11	340,00
4	Δύο καινούργια ρομποτικά συστήματα συγκόλλησης με παρελκόμενα, ένα motosim software για offline προγραμματισμό robot, μία συγκολλητική μηχανή DOUBLE WIRE FRONIUS	ΕΘΝΙΚΗ LEASING	15/5/07	15/5/12	311,71
5	Εκοκαφέας HYUNDAI R 450	ΕΘΝΙΚΗ LEASING	25/2/07	25/2/12	112,50

Πηγή: Στοιχεία από την Εταιρία μη ελεγμένα από Ορκωτό Ελεγκτή Λογιστή.

Συμβάσεις με Πελάτες

Οι εταιρίες του Ομίλου διατηρούν σε ισχύ διάφορες συμβάσεις (ιδιωτικά συμφωνητικά συνεργασίας) με πελάτες της, με όρους συνεργασίας που δεν διαφέρουν από τους συνήθεις. Ενδεικτικά αναφέρονται οι κάτωθι συμβάσεις της Εταιρίας:

Η από 14.09.2007 σύμβαση έργου μεταξύ της Εταιρίας (‘εργολάβος’) και της ανώνυμης εταιρίας «ΡΕΑ ΓΥΝΑΙΚΟΛΟΓΙΚΗ -ΧΕΙΡΟΥΡΓΙΚΗ - ΘΕΡΑΠΕΥΤΙΚΗ - ΔΙΑΓΝΩΣΤΙΚΗ ΚΛΙΝΙΚΗ Α.Ε.» (‘εργοδότης’)

Η εν λόγω σύμβαση ύψους € 22,7 εκατ. έχει αντικείμενο την κατασκευή ιδιωτικής μαιευτικής και οναικολογικής - θεραπευτικής χειρουργικής κλινικής επί της Λεωφόρου Συγγρού στην Αθήνα πλην των εργασιών εκοκαφών καθαίρεσεων, προσωρινής αντιστήριξης και του περιβάλλοντος χώρου. Η προθεσμία αποπεράτωσης όλων των εργασιών και παράδοσης του έργου ορίζεται σε 510 ημέρες από την ημέρα έναρξης των εργασιών πλέον 30 ημερών για διενέργεια δοκιμών του έργου, αρχής γενομένης 20 ημερών μετά από την έγγραφη ειδοποίηση του εργολάβου αφού ολοκληρωθούν οι εργασίες εκοκαφής και προσωρινής αντιστήριξης και υπό την προϋπόθεση ότι έχει εκδοθεί η οικοδομική άδεια του έργου και έχει παραδοθεί στον εργολάβο η μελέτη εφαρμογής με ευθύνη του εργολάβου.

Η από 13.12.2007 σύμβαση έργου μεταξύ της Εταιρίας (‘εργολάβος’) και της «ALPHA KRAKOW DEVELOPMENT SP.ZO.O.» (‘πελάτης’)

Η εν λόγω σύμβαση ύψους € 39,99 εκατ. έχει αντικείμενο την εκτέλεση εργασιών στα πλαίσια του προγράμματος οικιστικής ανάπτυξης της Κρακοβίας «The Garden Residence». Η εν λόγω σύμβαση έργου έχει διάρκεια 24 μήνες.

Η από 12.03.2007 σύμβαση έργου μεταξύ της Εταιρίας (‘ανάδοχος’) και της «HELLAS ON LINE » (‘εργοδότης’)

Η εν λόγω σύμβαση ύψους € 17 εκατ. έχει αντικείμενο την υλοποίηση του έργου «Ανάπτυξη της ευρυζωνικής πρόσβασης σε 3 τηλεπικοινωνιακές περιφέρειες της χώρας¹» που έχει ανατεθεί στον Εργοδότη και ο οποίος αναθέτει την εκτέλεσή του στον Ανάδοχο. Ειδικότερα ο Ανάδοχος αναλαμβάνει την υλοποίηση του δικτύου οπτικών ινών, την εξεύρεση κατάλληλων χώρων (PoP), την μελέτη, αδειοδότηση και κατασκευή του δικτύου οπτικών ινών και την εγκατάσταση ηλεκτρομηχανολογικού εξοπλισμού για τη σύνδεση του δικτύου οπτικών

¹Ζώνη 1: Μαγνησία, Βοιωτία, Εύβοια, Φθιώτιδα, Φωκίδα, Κυκλάδες.

Ζώνη 2: Άρτα, Πρέβεζα, Αιτωλία και Ακαρνανία, Αχαΐα, Κεφαλληνία, Λευκάδα, Ευρυτανία και Κορινθία.

Ζώνη 3: Πιερία, Καρδίτσα, Λάρισα, Τρίκαλα, Θεσπρωτία, Ιωάννινα, Κέρκυρα.

ινών με δίκτυα άλλων φορέων, την προμήθεια υλικών. Η σύμβαση πλαίσιο θα εκτελεστεί με εκτελεστές παραγγελίες που θα αποστέλλονται εγγράφως από τον Εργοδότη στον Ανάδοχο και θα προσαρτώνται στην σύμβαση ως αναπόσπαστα τμήματα αυτής.

Η εν λόγω σύμβαση τέθηκε σε ισχύ από την υπογραφή της και θα ισχύει ως 31.10.2008, δύναται δε να ανανεώνεται κατόπιν έγγραφης συμφωνίας μεταξύ των μερών.

Συμβάσεις Μισθώσης

Βλέπε σχετικά Ενότητες Ενσώματα Πάγια

3.8.9.2 Σήματα, Ευρεσιτεχνίες & Άδειες Λειτουργίας

Σύμφωνα με δήλωση της Εταιρίας, δεν υπάρχει βαθμός εξάρτησης του Ομίλου από διπλώματα ευρεσιτεχνίας και άδειες εκμετάλλευσης, εκτός όσων αναγράφονται κατωτέρω.

Στις της 31.01.2003 με την υπ' αριθμ. 1863 απόφαση Υφυπουργού ΠΕΧΩΔΕ, η Εταιρία απέκτησε το πτυχίο της έκτης τάξεως για έργα οδοποιίας, οικοδομικά, υδραυλικά, λιμενικά, ηλεκτρομηχανολογικά και βιομηχανικά – ενεργειακά με βάση τον Ν. 2940/2001 (ΦΕΚ 180/6.8.2001) και σύμφωνα με την απόφαση 1863/31.01.2003 του ΥΠΕΧΩΔΕ. Η ισχύς του πτυχίου είναι έως 31.01.2009.

Ο Όμιλος έχει στην κατοχή του τα κάτωθι ημεδαπά σήματα :

ΔΗΛΩΣΗ	ΣΗΜΑ	ΚΛΑΣΕΙΣ	ΔΕΚΤΟ *
156944 / 18.5.2001	INTRACOM ΚΑΤΑΣΚΕΥΕΣ	9, 37, 39, 42	10751 / 2002
156943 / 18.5.2001	INTRACOM CONSTRUCTIONS	9, 37, 39, 42	10750 / 2002
156946 / 18.5.2001	INTRAMET ΜΕΤΑΛΛΙΚΕΣ ΚΑΙ ΗΛΕΚΤΡΟΜΗΧΑΝΙΚΕΣ ΚΑΤΑΣΚΕΥΕΣ Α.Ε.	6, 35, 36, 37, 42	10753 / 2002
156945 / 18.5.2001	INTRAMET STEEL AND ELECTROMECHANICAL CONSTRUCTIONS S.A.	6, 35, 36, 37, 42	10752 / 2002
163256 / 26.6.2002	INTRAPARK	6, 37	6152 / 2003
181007 / 14.9.2005	INTRAKAT	9, 37, 39, 42	3791 / 2006

* Αριθμός απόφασης της Διοικητικής Επιτροπής Σημάτων

Επίσης έχουν καταχωρηθεί στο Μητρώο Κοινοτικών Σημάτων τα υπ' αριθμ.:

- ▶ 002343200 κοινοτικό σήμα «INTRACOM CONSTRUCTIONS» την 9.12.2002 με λήξη προστασίας την 10.8.2011, για τις κλάσεις 9, 37, 39, 42
- ▶ 002341659 κοινοτικό σήμα «INTRAKOM ΚΑΤΑΣΚΕΥΕΣ» την 24.1.2003 με λήξη προστασίας την 10.8.2011, για τις κλάσεις 9, 37, 39, 42
- ▶ 002343242 κοινοτικό σήμα «INTRAMET ΜΕΤΑΛΛΙΚΕΣ ΚΑΙ ΗΛΕΚΤΡΟΜΗΧΑΝΙΚΕΣ ΚΑΤΑΣΚΕΥΕΣ Α.Ε.» την 10.11.2003 με λήξη προστασίας την 10.8.2011, για τις κλάσεις 35, 36, 37, 42
- ▶ 002344828 κοινοτικό σήμα «INTRAMET STEEL AND ELECTROMECHANICAL CONSTRUCTIONS S.A.» την 19.12.2003 με λήξη προστασίας την 10.8.2011, για τις κλάσεις 35, 36, 37, 42

Επίσης έχει καταχωρηθεί στα Μητρώα Διπλωμάτων Ευρεσιτεχνίας που τηρεί ο Οργανισμός Βιομηχανικής Ιδιοκτησίας το υπ' αριθμ. 1004047 / 12.11.2002 Δίπλωμα Ευρεσιτεχνίας με τίτλο «ΠΡΟΚΑΤΑΣΚΕΥΑΣΜΕΝΑ ΑΥΤΟΣΥΝΤΗΡΗΤΑ ΡΥΘΜΙΖΟΜΕΝΑ ΤΜΗΜΑΤΑ ΠΑΡΚΙΝ ΑΥΤΟΚΙΝΗΤΩΝ», το οποίο ισχύει μέχρι 10.4.2022.

Τέλος έχει γίνει εκχώρηση Άδειας Εκμετάλλευσης Ευρεσιτεχνίας στην Εταιρία με την από 12.09.2006 σύμβαση που αφορά σε Μηχανισμούς τη σύνδεση ενός σωλήνα με ένα κόμβο τριοδιάστατων κατασκευών. Η διάρκεια ισχύος της σύμβασης ορίστηκε για χρονικό διάστημα δέκα πέντε (15) και λήγει την 11.09.2021.

Με τη διαδικασία της συγχώνευσης δια απορρόφησης της INTRAMET από την Εταιρία, η οποία ολοκληρώθηκε το Δεκέμβριο του 2005, περιήλθαν στην Εταιρία οι κάτωθι Άδειες Λειτουργίας:

- Άδεια λειτουργίας, αόριστης διάρκειας, στο σύνολο των κτιριακών και μηχ/κών εγκαταστάσεων του εργοστασίου της μεταλλικών κατασκευών - γαλβανοστήριο, στο 5ο χλμ. της επαρχιακής οδού Λάρισας - Τυρνάβου, με επιφύλαξη τήρησης των κείμενων νομοθετικών διατάξεων ασφάλειας και λειτουργίας τέτοιων εγκαταστάσεων, σύμφωνα με την υπ' αρ. πρωτ. ΔΒ/Φ14.653Γ'/1422/25.8.2003 απόφαση του Νομάρχη Λάρισας, η οποία τροποποιήθηκε με την υπ' αρ. πρωτ. ΔΒ/Φ14.653Γ'/2545/10.12.2004 απόφαση του ιδίου. Η εν λόγω άδεια μεταβιβάστηκε στην INTRAKAT με την υπ' αρ. πρωτ. ΔΒ/Φ14.653Γ'/145/31.1.2006 απόφαση του Νομάρχη Λάρισας.
- Οριστική άδεια διάθεσης των επεξεργασμένων υγρών αποβλήτων του βαφείου της (αριθμ. Απόφασης 6885/25.11.2004), που βρίσκεται στο 5ο χλμ. της επαρχιακής οδού Λάρισας - Τυρνάβου. Η Εταιρία οφείλει να παρακολουθεί συστηματικά τα ποιοτικά και ποσοτικά χαρακτηριστικά των αποβλήτων του εργοστασίου της και να παίρνει όλα τα απαραίτητα μέτρα για την εύρυθμη λειτουργία της εγκατάστασης επεξεργασίας των αποβλήτων, ώστε να εξασφαλίζονται οι όροι της σχετικής απόφασης και οι γενικοί όροι της Υγειονομικής Διάταξης.

Η Εταιρία έχει λάβει τα κάτωθι πιστοποιητικά:

1. Πιστοποιητικό Συμμόρφωσης Συστήματος Ποιότητας (Έδρα)

Η INTRAKAT κατέχει το υπ' αριθμ. 02.28/29.4 Πιστοποιητικό Συμμόρφωσης Συστήματος Ποιότητας, το οποίο χορηγήθηκε από τον ΕΛΟΤ και το οποίο πιστοποιεί ότι το Σύστημα Διαχείρισης της επιχείρησης, αναφορικά με τις παρακάτω δραστηριότητες:

Σχεδιασμός, Κατασκευή, Εγκατάσταση και Τεχνική Υποστήριξη οικοδομικών, υδραυλικών, λιμενικών, ηλεκτρομηχανολογικών, βιομηχανικών- ενεργειακών έργων και έργων οδοποιίας, τηλεπικοινωνιακών εγκαταστάσεων, έργων φυσικού αερίου, αθλητικών έργων και συστημάτων και δικτύων πληροφορικής οι οποίες εφαρμόζονται στην έδρα της 19 χλμ. Λεωφ. Παιανίας-Μαρκοπούλου, 190 02 Παιανία Αττικής, αξιολογήθηκε και είναι σύμφωνο με τις απαιτήσεις του προτύπου ΕΛΟΤ EN ISO 9001:2000.

- Αρχική έκδοση πιστοποιητικού: 03/06/2005
- Ισχύς έως : 02/06/2011

2. Πιστοποιητικό Συμμόρφωσης Συστήματος Ποιότητας (Υποκατάστημα Λάρισας)

Η INTRAKAT κατέχει το υπ' αριθμ. 02.17.03/29 Πιστοποιητικό Συμμόρφωσης Συστήματος Ποιότητας, το οποίο χορηγήθηκε από τον ΕΛΟΤ και το οποίο πιστοποιεί ότι το Σύστημα Διαχείρισης της επιχείρησης, αναφορικά με τις παρακάτω δραστηριότητες:

Σχεδιασμός, κατασκευή, επιφανειακή επεξεργασία (επιψευδαργύρωση εν θερμώ, βαφή πούδρας, υγρή βαφή), συνθέτων βαρέων και ελαφρών μεταλλικών κατασκευών, Παραγωγή μεταλλικών εξαρτημάτων αυτών, Εγκατάσταση και Εμπορία συνθέτων βαρέων και ελαφρών μεταλλικών κατασκευών οι οποίες εφαρμόζονται στο Υποκατάστημα της εταιρίας στη Λάρισα 5ο χλμ. Οδού Λάρισας - Τυρνάβου, 415 00 Γιάννουλη, Λάρισα, αξιολογήθηκε και είναι σύμφωνο με τις απαιτήσεις του προτύπου ΕΛΟΤ EN ISO 9001:2000.

- Αρχική έκδοση πιστοποιητικού: 07/03/1994
- Ισχύς έως : 17/05/2011

3. Πιστοποιητικό Συμμόρφωσης Συστήματος Περιβαλλοντικής Διαχείρισης (Υποκατάστημα Λάρισας)

Η INTRAKAT κατέχει το υπ' αριθμ. 04.17.03/44 Πιστοποιητικό Συμμόρφωσης Συστήματος Περιβαλλοντικής Διαχείρισης, το οποίο χορηγήθηκε από τον ΕΛΟΤ και το οποίο πιστοποιεί ότι το Σύστημα Διαχείρισης της επιχείρησης, αναφορικά με τις παρακάτω δραστηριότητες:

Σχεδιασμός, κατασκευή, επιφανειακή επεξεργασία (επιψευδαργύρωση εν θερμώ, βαφή πούδρας, υγρή βαφή), συνθέτων βαρέων και ελαφρών μεταλλικών κατασκευών, Παραγωγή μεταλλικών εξαρτημάτων οι οποίες εφαρμόζονται στο Υποκατάστημα της εταιρίας στη Λάρισα 5ο χλμ. Οδού Λάρισας - Τυρνάβου, 415 00 Γιάννουλη, Λάρισα, αξιολογήθηκε και είναι σύμφωνο με τις απαιτήσεις του προτύπου ΕΛΟΤ EN ISO 14001:2004.

- Αρχική έκδοση πιστοποιητικού: 05/04/2002
- Ισχύς έως : 17/05/2011

4. Πιστοποιητικό Συμμόρφωσης Συστήματος Υγιεινής & Ασφάλειας στην Εργασία (Υποκατάστημα Λάρισας)

Η INTRAKAT κατέχει το υπ' αριθμ. 06.17.03/5 Πιστοποιητικό Συμμόρφωσης Συστήματος Υγιεινής & Ασφάλειας στην Εργασία, το οποίο χορηγήθηκε από τον ΕΛΟΤ και το οποίο πιστοποιεί ότι το Σύστημα Διαχείρισης της επιχείρησης, αναφορικά με τις παρακάτω δραστηριότητες:

Σχεδιασμός, κατασκευή, επιφανειακή επεξεργασία (επιψευδαργύρωση εν θερμώ, βαφή πούδρας, υγρή βαφή), συνθέτων βαρέων και ελαφρών μεταλλικών κατασκευών, Παραγωγή μεταλλικών εξαρτημάτων οι οποίες εφαρμόζονται στο Υποκατάστημα της εταιρίας στη Λάρισα 5ο χλμ. Οδού Λάρισας - Τυρνάβου, 415 00 Γιάννουλη, Λάρισα, αξιολογήθηκε και είναι σύμφωνο με τις απαιτήσεις του προτύπου ΕΛΟΤ EN ISO 1801:2002 – OHSAS 18001:1999.

- Αρχική έκδοση πιστοποιητικού: 03/07/2002
- Ισχύς έως : 03/07/2011

3.8.9.3 Έρευνα και Ανάπτυξη

Ο Ομιλος δεν έχει αναπτύξει πολιτική έρευνας και ανάπτυξης.

3.9 Ακίνητα – Εγκαταστάσεις - Εξοπλισμός

3.9.1 Ενσώματα Πάγια

Οικόπεδα – Κτιριακές Εγκαταστάσεις

Τα σημαντικότερα ιδιόκτητα γήπεδα – οικόπεδα και κτιριακές εγκαταστάσεις του Ομίλου την 31.12.2007 περιγράφονται αναλυτικά παρακάτω:

Γήπεδα -Οικόπεδα	
1.	Αγροτεμάχιο εκτάσεως 1.003 τ.μ., μη άρτιο και μη οικοδομήσιμο, το οποίο βρίσκεται εκτός σχεδίου πόλεως, εντός βιομηχανικής ζώνης Παιανίας - Κορωπίου, στη θέση «Νήσιζα – Λυσέα Καρελά», του Δήμου Κρωπίας Αττικής.
2.	Αγροτεμάχιο εκτάσεως 1.251 τ.μ.,μη άρτιο και μη οικοδομήσιμο, το οποίο βρίσκεται εκτός σχεδίου πόλεως, εντός βιομηχανικής ζώνης Παιανίας - Κορωπίου, στη θέση «Νήσιζα – Λυσέα Καρελά», του Δήμου Κρωπίας Αττικής.
3.	Αγροτεμάχιο εκτάσεως 3.460 τ.μ., μη άρτιο και μη οικοδομήσιμο, το οποίο βρίσκεται εκτός σχεδίου πόλεως, εντός βιομηχανικής ζώνης Παιανίας - Κορωπίου, στη θέση «Κάτω Καρελά», του Δήμου Κρωπίας Αττικής.
4.	Αγροτεμάχιο εκτάσεως 1.518,40 τ.μ., άρτιο και οικοδομήσιμο, το οποίο βρίσκεται εκτός σχεδίου πόλεως, εντός βιομηχανικής ζώνης Παιανίας- Κορωπίου, στη θέση «Κάτω Καρελά», του Δήμου Κρωπίας Αττικής. Επί του αγροτεμαχίου έχει ανεγερθεί οικοδομή, η οποία αποτελείται από υπόγειο επιφάνειας 138,58 τ.μ., ισόγειο επιφάνειας 248,42 τ.μ. και πρώτο και δεύτερο όροφο πάνω από το ισόγειο όροφο, επιφάνειας 248,42 τ.μ. εκάστου.
5.	Αγροτεμάχιο εκτάσεως 950,8 τ.μ., μη άρτιο και μη οικοδομήσιμο, το οποίο βρίσκεται εκτός σχεδίου πόλεως, εντός βιομηχανικής ζώνης Παιανίας - Κορωπίου, στη θέση «Δρομέζι» ή «Φικκοκλα» της κτηματικής περιφέρειας του Δήμου Παιανίας Αττικής.
6.	Αγροτεμάχιο εκτάσεως 502,75 τ.μ., μη άρτιο και μη οικοδομήσιμο, το οποίο βρίσκεται εκτός σχεδίου πόλεως, εντός βιομηχανικής ζώνης Παιανίας - Κορωπίου, στη θέση «Δρομέζι» ή «Φικκοκλα» της κτηματικής περιφέρειας του Δήμου Παιανίας Αττικής. Επί του αγροτεμαχίου έχει ανεγερθεί οικοδομή (βιοτεχνία), η οποία αποτελείται από ισόγειο επιφάνειας 346,72 τ.μ. και πρώτο όροφο πάνω από το ισόγειο όροφο, επιφάνειας 95,67 τ.μ.
7.	Οικόπεδο εκτάσεως 3.323,81 τ.μ, άρτιο και οικοδομήσιμο το οποίο βρίσκεται εντός σχεδίου πόλεως στο Ο.Τ. 108 επί των οδών Καμπούρογλου και Μυρτιώτισσας στη θέση «Κοτρώνι» ή «Συχαινά» του Δήμου Πατρέων Αχαΐας.
8.	Αγροτεμάχιο που βρίσκεται στη θέση «είκοσι οκτάρια» στην κοινότητα Γιάννουλη Λάρισας συνολικής έκτασης 92.813,09 τ.μ.
9.	Αγροτεμάχιο κείμενο στη θέση «Μπαλάστρο» Γιάννουλης Λάρισας, έκτασης 4.344,00 τ.μ.
10.	Δύο αγροτεμάχια κείμενα στη θέση «είκοσι οκτάρια» στην κοινότητα Γιάννουλη Λάρισας, έκτασης 13.640 τ.μ. περίπου έκαστο.
11.	Οικόπεδο άρτιο και μη οικοδομήσιμο, το οποίο βρίσκεται στο Δήμο Αγίου Ιωάννου Ρέντη Αττικής, στην περιοχή «Ελαιώνα», στη διασταύρωση των οδών Αγίας Άννης και Λεωφόρου Ειρήνης, εντός σχεδίου πόλεως, εκτάσεως 25.019,29 τ.μ.

Κτιριακές Εγκαταστάσεις	
1.	Επί του αγροτεμαχίου εκτάσεως 1.518,40 τ.μ. στη βιομηχανική ζώνη, στη θέση «Κάτω Καρελά», του Δήμου Κρωπίας Αττικής, έχει ανεγερθεί οικοδομή, η οποία αποτελείται από υπόγειο επιφάνειας 138,58 τ.μ., ισόγειο επιφάνειας 248,42 τ.μ. και πρώτο και δεύτερο όροφο πάνω από το ισόγειο όροφο, επιφάνειας 248,42 τ.μ. εκάστου.
2.	Επί του αγροτεμαχίου εκτάσεως 502,75 τ.μ. στη βιομηχανική ζώνη, στη θέση «Δρομέζι» ή «Φικκοκλα» της κτηματικής περιφέρειας του Δήμου Παιανίας Αττικής, έχει ανεγερθεί οικοδομή, η οποία αποτελείται από ισόγειο επιφάνειας 346,72 τ.μ. και πρώτο όροφο πάνω από το ισόγειο όροφο, επιφάνειας 95,67 τ.μ.
3.	Επί του ενιαίου γηπέδου έκτασης 92.813,09 τ.μ., στη θέση «είκοσι οκτάρια» της Κοινότητας Γιάννουλη Λάρισας, έχουν ανεγερθεί κτίρια και κατασκευαστεί τεχνικά έργα που αποτελούν το βιομηχανικό και διοικητικό χώρο της εταιρείας. Τα κτίρια της Εταιρείας στη θέση Γιάννουλη Λάρισας αφορούν τέσσερα βιομηχανοστάσια και μια επαγγελματική στέγη συνολικού εμβαδού 28.013,71 τ.μ. και αναλύονται στον παρακάτω πίνακα:

A/A	ΠΕΡΙΟΧΗ	ΧΩΡΟΣ ΒΙΟΜΗΧΑΝΟΣΤΑΣΙΩΝ (σε τ.μ.)	ΧΩΡΟΣ ΓΡΑΦΕΙΩΝ (σε τ.μ.)	ΣΥΝΟΛΟ (σε τ.μ.)
1	Γιάννουλη Λάρισας	5.856,08	535,31	6.391,39
2	Γιάννουλη Λάρισας	5.815,87	243,00	6.058,87
3	Γιάννουλη Λάρισας	3.103,47	0	3.103,47
4	Γιάννουλη Λάρισας	9.519,13	600,85	10.119,98
5	Γιάννουλη Λάρισας	0	2.340,00	2.340,00
	ΣΥΝΟΛΟ	24.294,55	3.719,16	28.013,71

Η συνολική αναπόσβεστη αξία των οικοπέδων του Ομίλου την 31/12/2007 ανήλθε, αποτιμώμενη σε αξία κτήσης, σε € 3.252,50 χιλ. ενώ η συνολική αναπόσβεστη αξία των κτιρίων την 31/12/2007 ανήλθε σε € 13.188,26 χιλ.

Μισθώσεις Ακινήτων

Επιπρόσθετα, η Εταιρία μισθώνει τα κάτωθι ακίνητα:

A. Κτίριο B5 στη Παιανία

Η Εταιρία μισθώνει από τη μητρική INTRAKOM HOLDING τμήμα συνολικής επιφάνειας 2.855 τ.μ. στο πρώτο όροφο του κτιρίου B5 του Συγκροτήματος Β, το οποίο βρίσκεται στην Παιανία Αττικής επί του 19ου χλμ. της Λεωφόρου Παιανίας – Μαρκοπούλου. Η συμβατική διάρκεια της μίσθωσης ορίστηκε δεκαετής, δηλαδή για το χρονικό διάστημα από 19.06.2006 έως 18.06.2016. Το μηνιαίο μίσθωμα ορίστηκε στο ποσό των € 19.985, πλέον του μισού του τέλους χαρτοσήμου, αναπροσαρμοζόμενο ετησίως κατά ποσοστό 100% της μεταβολής του Δείκτη Τιμών Καταναλωτή του μήνα της αναπροσαρμογής σε σχέση με τον αντίστοιχο μήνα του προηγούμενου έτους, όπως αυτή υπολογίζεται από την Εθνική Στατιστική Υπηρεσία της Ελλάδος.

B. Διαμερίσματα για τους υπαλλήλους της Εταιρίας

Τέθηκαν υπόψη μας τα κάτωθι Ιδιωτικά συμφωνητικά μίσθωσης με τα οποία η Εταιρία μισθώνει διαμερίσματα σε διάφορες περιοχές της Ελλάδος για τους υπαλλήλους της. Οι κυριότεροι όροι τους είναι οι ακόλουθοι:

Εκμισθωτής	Διάρκεια	Μίσθωμα	Στοιχεία Μισθίου
Κατ. Κίττου	01.04.08-31.03.10	€400	Διαμέρισμα 46 τ.μ. Ματσουκαίων 18, Καλαμαριά
ΑΜΠΑΤΖΙΔΗΣ ΑΕ ΚΑΤΑΣΚΕΥΩΝ	01.03.08-28.02.09	€450	Διαμέρισμα 50 τ.μ. Γ. Γεννηματά 47, Καλαμαριά
Χρ. Δημητρίου & Παυλ. Δημητρίου	01.12.07-30.11.08	€330	Διαμέρισμα 54 τ.μ. Αγ. Παρασκευής 48, Μενεμένη
Μαρ. Χαχαμίδου	09.10.07-09.10.08	€290	Διαμέρισμα 45 τ.μ. Καψούρη 37, Λάρισα
Παν. Ζαχαροπούλου	01.10.07-31.07.08	€400	Διαμέρισμα 90 τ.μ. Κοραλίας Αντωνοπούλου 15, Ρίο Αχαΐας
Παν. Καραλιόλιος	01.10.07-31.03.08 ¹	€500	Διαμέρισμα 82,95 τ.μ. Ανθουπόλεως & Αλεξανδρουπόλεως 26, Πάτρα
Χρ. Καρκαντός	25.05.07-24.05.08 ²	€350	Διαμέρισμα 58 τ.μ. Βουλγαροκτόνου & Παναγούλη, Λάρισα
Βασ. Κάμπελ	29.05.07-01.06.08 ³	€850	Διαμέρισμα Αμαλιάδος 4, Λάρισα
Δημ. Αγνάντης	10.03.07-10.03.08 ⁴	€250	Διαμέρισμα 50 τ.μ. Καρφή 5, Λάρισα
Χρ. Μπραζιώτης	04.05.08-03.05.08 ⁵	€250	Διαμέρισμα 50 τ.μ. Θεοπόμπου & Βουνίτσης 14, Λάρισα
Μαρ. Λενούτσου	07.02.06-06.02.08 ⁶	€400	Διαμέρισμα 45 τ.μ. Φυτάλη 8, Λάρισα
Κ. Γαλάνης	01.05.2005-31.03.2007 ⁷	€290	Διαμέρισμα 80 τ.μ. Πηγάδια Καρπάθου
Κ. Γαλάνης	01.04.2005-31.03.2007 ¹	€290	Διαμέρισμα 80 τ.μ. Πηγάδια Καρπάθου

¹ Σύμφωνα με δήλωση της Εταιρίας, η μίσθωση βρίσκεται ακόμη σε ισχύ χωρίς τροποποιήσεις.

² Η Εταιρία προτίθεται να παρατείνει τη διάρκεια της μίσθωσης έως 31.12.2008 αλλά δεν έχει υπογραφεί ακόμη η σχετική σύμβαση παράτασης.

³ Η Εταιρία προτίθεται να παρατείνει τη διάρκεια της μίσθωσης έως 31.05.2009 αλλά δεν έχει υπογραφεί ακόμη η σχετική σύμβαση παράτασης.

⁴ Η Εταιρία προτίθεται να παρατείνει τη διάρκεια της μίσθωσης έως 31.12.2008 αλλά δεν έχει υπογραφεί ακόμη η σχετική σύμβαση παράτασης.

⁵ Η Εταιρία προτίθεται να παρατείνει τη διάρκεια της μίσθωσης έως 31.12.2008 αλλά δεν έχει υπογραφεί ακόμη η σχετική σύμβαση παράτασης.

⁶ Η Εταιρία προτίθεται να παρατείνει τη διάρκεια της μίσθωσης έως 31.12.2008 αλλά δεν έχει υπογραφεί ακόμη η σχετική σύμβαση παράτασης.

⁷ Σύμφωνα με την Εταιρία η σύμβαση βρίσκεται ακόμη εν ισχύ χωρίς τροποποιήσεις.

Εκμισθώσεις Ακινήτων

Επιπρόσθετα, η Εταιρία εκμισθώνει τα κάτωθι ακίνητα:

Α. Γραφεία στο Κορωπί

Η Εταιρία εκμίσθωσε τμήμα κτιρίου «ΒΑΛΣΑΜΙΔΗΣ SPECIAL LIFTS O.E.», που βρίσκεται στο Κορωπί Αττικής επί της Λεωφόρου Μαρκοπούλου στο 21^ο χιλ., και συγκεκριμένα τμήμα του Α' ορόφου, επιφανείας 60 τ.μ. Η συμβατική διάρκεια ορίστηκε για την χρονική περίοδο από την 01.05.2007 μέχρι την 30.04.2010 και το μηνιαίο μίσθωμα στο ποσό των € 390,00, πλέον ολόκληρου του τέλους χαρτοσήμου και θα αναπροσαρμόζεται κάθε χρόνο κατά ποσοστό 100% της μεταβολής του Δείκτη Τιμών Καταναλωτή του μήνα της αναπροσαρμογής σε σχέση με τον αντίστοιχο μήνα του προηγούμενου έτους, όπως αυτή υπολογίζεται από την Εθνική Στατιστική Υπηρεσία της Ελλάδος.

Β. Γραφεία στο Κορωπί

Η Εταιρία εκμίσθωσε στη θυγατρική εταιρία «IN. MAINT. ΣΥΝΤΗΡΗΣΗ ΚΑΙ ΕΠΙΣΚΕΥΗ ΕΓΚΑΤΑΣΤΑΣΕΩΝ ΑΝΩΝΥΜΗ ΕΤΑΙΡΕΙΑ» τα κάτωθι ακίνητα:

- α. Τμήμα κτιρίου στο Κορωπί Αττικής επί της Λεωφόρου Μαρκοπούλου στην 21η χιλ. θέση και συγκεκριμένα σε ολόκληρο το β' όροφο του κτιρίου, επιφανείας περίπου 200 τ.μ.. Η αρχική διάρκεια που είχε οριστεί 3ετής αρχόμενη την 01.02.2004 και λήγουσα την 31.01.2007, παρατάθηκε έως 31.01.2010.
- β. Τμήμα κτιρίου στο Κορωπί Αττικής επί της Λεωφόρου Μαρκοπούλου στην 21η χιλ. θέση αυτής και συγκεκριμένα σε μία αποθήκη επιφανείας 12 τ.μ. και σε. ακάλυπτο χώρο 35 τ.μ. από το διπλανό γήπεδο επιφανείας 3.870 τ.μ. Η αρχική διάρκεια της από την 01.04.2004 μέχρι την 31.01.2007 παρατάθηκε μέχρι την 31.01.2010, το μίσθιο περιορίστηκε στην έκταση της αποθήκης του.
- γ. Τμήμα του α' ορόφου, επιφανείας 110 τ.μ. σε κτίριο στο Κορωπί Αττικής επί της Λεωφόρου Μαρκοπούλου στην 21η χιλ. θέση αυτής. Η αρχική διάρκειά της από την 01.03.2005 μέχρι την 31.01.2007 παρατάθηκε μέχρι την 31.01.2010.

Γ. Αγροτεμάχιο στο Κορωπί

Η Εταιρία έχει συνάψει δυο ιδιωτικά συμφωνητικά που αφορούν στη μίσθωση τμημάτων ενός αγροτεμαχίου με έκταση 5.714 τ.μ., άρτιο και οικοδομήσιμο, στη θέση «ΝΗΣΙΖΑ-ΚΑΡΕΛΑΣ» στο Κορωπί Αττικής, εκτός σχεδίου πόλεως, εντός της βιομηχανική ζώνης. Η πρώτη μίσθωση γίνεται στην κοινοπραξία «ΚΟΙΝΟΠΡΑΞΙΑ ΕΛΤΕΡ ΑΤΕ - ΙΝΤΡΑΚΑΤ - ΕΡΓΟ ΣΥΝΔΕΣΗ ΦΥΣΙΚΟΥ ΑΕΡΙΟΥ ΣΧΟΛΕΙΩΝ ΒΟΡΕΙΑ - ΑΝΑΤΟΛΙΚΗ ΚΑΙ ΝΟΤΙΑ» ενώ η δεύτερη στη κοινοπραξία «ΚΟΙΝΟΠΡΑΞΙΑ ΕΛΤΕΡ ΑΤΕ - ΙΝΤΡΑΚΑΤ - ΔΙΚΤΥΟ ΦΥΣΙΚΟΥ ΑΕΡΙΟΥ ΑΤΤΙΚΗΣ» στην οποία συμμετέχει και η Εταιρία. Πιο συγκεκριμένα οι κυριότεροι όροι των μισθώσεων έχουν ως ακολούθως:

- α. Με το από 01.07.2007 ιδιωτικό συμφωνητικό επαγγελματικής μίσθωσης, η Εταιρία εκμίσθωσε τμήμα του αγροτεμαχίου επιφανείας 700 τ.μ.. Η συμβατική διάρκεια ορίστηκε για την χρονική περίοδο από την 01.02.2007 μέχρι την 31.01.2016 και το μηνιαίο μίσθωμα στο ποσό των € 700, πλέον του ημίσεως του τέλους χαρτοσήμου και θα αναπροσαρμόζεται κάθε χρόνο κατά ποσοστό 50% της μεταβολής του Δείκτη Τιμών Καταναλωτή του μήνα της αναπροσαρμογής σε σχέση με τον αντίστοιχο μήνα του προηγούμενου έτους, όπως αυτή υπολογίζεται από την Εθνική Στατιστική Υπηρεσία της Ελλάδος. Το μίσθιο θα χρησιμοποιείται ως χώρος αποθήκευσης υλικών και προϊόντων της μισθώτριας.
- β. Με το από 01.07.2007 ιδιωτικό συμφωνητικό επαγγελματικής μίσθωσης, η Εταιρία εκμίσθωσε τμήμα του αγροτεμαχίου επιφανείας 300 τ.μ.. Η συμβατική διάρκεια ορίστηκε για την χρονική περίοδο από την 01.02.2007 μέχρι την 31.01.2016 και το μηνιαίο μίσθωμα στο ποσό των € 300, πλέον του ημίσεως του τέλους χαρτοσήμου και θα αναπροσαρμόζεται κάθε χρόνο κατά ποσοστό 50% της μεταβολής του Δείκτη Τιμών Καταναλωτή του μήνα της αναπροσαρμογής σε σχέση με τον αντίστοιχο μήνα του προηγούμενου έτους, όπως αυτή υπολογίζεται από την Εθνική Στατιστική Υπηρεσία της Ελλάδος. Το μίσθιο θα χρησιμοποιείται ως χώρος αποθήκευσης υλικών και προϊόντων της μισθώτριας

¹ Σύμφωνα με την Εταιρία η σύμβαση βρίσκεται ακόμη εν ισχύ χωρίς τροποποιήσεις.

Υπεκμισθώσεις Ακινήτων

Η Εταιρία έχει συνάψει το από 24.04.2007 ιδιωτικό συμφωνητικό υπομίσθωσης στη θυγατρική «INTRADEVELOPMENT ΑΝΩΝΥΜΗ ΕΤΑΙΡΕΙΑ ΑΞΙΟΠΟΙΗΣΗΣ ΚΑΙ ΕΚΜΕΤΑΛΛΕΥΣΗΣ ΑΚΙΝΗΤΩΝ» τμήματος επιφάνειας 19 τ.μ. του μισθωμένου με το από 19.06.2006 ιδιωτικό συμφωνητικό μίσθωσης πρώτου ορόφου του κτιρίου Β5 του Συγκροτήματος Β στην Παιανία Αττικής επί του 19ου χλμ. της Λεωφόρου Παιανίας - Μαρκοπούλου, συνολικής επιφάνειας 2.855 τ.μ. Η υπομίσθωση έχει διάρκεια από 01.04.2007 έως 31.03.2016. Το μηνιαίο υπομίσθωμα ανέρχεται σε € 139,05 πλέον του ημίσεως του τέλους χαρτοσήμου και θα αναπροσαρμόζεται κάθε χρόνο κατά ποσοστό 100% της μεταβολής του Δείκτη Τιμών Καταναλωτή του μήνα της αναπροσαρμογής σε σχέση με τον αντίστοιχο μήνα του προηγούμενου έτους, όπως αυτή υπολογίζεται από την Εθνική Στατιστική Υπηρεσία της Ελλάδος.

Μηχανολογικός Εξοπλισμός - Μεταφορικά Μέσα

Για τη χρονική περίοδο 1.1. - 31.12.2007, η συνολική αναπόσβεστη αξία του μηχανολογικού εξοπλισμού ανήλθε σε € 13.569,48 χιλ. και των μεταφορικών μέσων σε € 1.404,87 χιλ. Στον πίνακα που ακολουθεί περιγράφονται τα κυριότερα εκ του μηχανολογικού εξοπλισμού και των μεταφορικών μέσων του Ομίλου, καθώς και η αξία κτήσης τους και η αναπόσβεστη αξία τους κατά την 31.12.2007:

ΜΗΧΑΝΟΛΟΓΙΚΟΣ ΕΞΟΠΛΙΣΜΟΣ ΚΑΙ ΜΕΤΑΦΟΡΙΚΑ ΜΕΣΑ ΟΜΙΛΟΥ 31.12.2007				
Περιγραφή	Τεμ.	Αξία Κτήσης (σε χιλ. €)	Αποσβέσεις (σε χιλ. €)	Αναπόσβεστη Αξία (σε χιλ. €)
ΕΚΣΚΑΦΕΙΣ	3	384,45	40,53	343,92
ΕΚΣΚΑΦΕΑΣ-ΑΥΛΑΚΩΤΗΣ	1	327,08	78,78	248,30
ΙΣΟΠΕΔΩΤΕΣ ΓΑΙΩΝ	2	194,98	11,14	183,84
ΟΔΟΣΤΡΩΤΗΡΕΣ	7	143,29	14,23	129,06
ΑΝΤΛΙΑ ΣΚΥΡΟΔΕΜΑΤΟΣ	1	161,00	34,37	126,63
ΟΙΚΟΔΟΜΙΚΟΙ ΓΕΡΑΝΟΙ	3	132,07	21,23	110,84
ΣΠΑΣΤΗΡΑΣ ΠΕΤΡΑΣ	1	157,50	0,00	157,50
ΦΟΡΤΩΤΕΣ	7	407,42	53,55	353,87
ΦΟΡΤΩΤΕΣ-ΕΚΣΚΑΦΕΙΣ	4	175,20	48,29	126,91
ΣΥΓΚΡΟΤΗΜΑ ΠΑΡΑΓ. ΣΚΥΡ/ΤΟΣ	1	150,00	32,02	117,98
CNC ΚΟΠΗΣ ΛΑΜΑΡΙΝΑΣ	1	301,05	59,89	241,16
CNC ΚΟΠΗΣ ΠΕΝΤΕ ΑΞΟΝΩΝ	1	175,46	35,21	140,25
ROBOTICS ΣΥΓΚΟΛΛΗΣΗΣ ΜΕ ΠΑΡΕΛΚΟΜΕΝΑ	2	311,71	12,34	299,37
ΗΛΕΚΤΡΟΠΟΝΤΑ ΣΤΡΑΤΙΩΤΙΚΩΝ ΠΡΟΔΙΑΓΡΑΦΩΝ	1	160,98	35,52	125,46
ΦΟΥΡΝΟΣ ΠΟΛΥΜΕΡΙΣΜΟΥ ΤΟΥΝΕΛ	1	593,33	57,48	535,85
ΒΑΦΕΙΟ ΝΕΑΣ ΑΙΘΟΥΣΑΣ	1	196,07	55,64	140,43
ΒΑΦΕΙΟ ΠΟΥΔΡΑΣ & ΥΓΡΟΥ ΤΥΠΟΥ	1	201,26	68,47	132,79
ΚΑΜΠΙΝΑ ΥΓΡΗΣ ΒΑΦΗΣ & ΣΤΕΓΝΩΤΗΡΙΟ	3	226,79	81,41	145,38
ΣΥΓΡΟΤΗΜΑ ΓΑΛΒΑΝΙΣΤΗΡΙΟΥ	1	315,34	130,05	185,29
ΓΕΡΑΝΟΓΕΦΥΡΕΣ		787,52	242,12	545,40
ΡΟΜΠΟΤΙΚΟ ΣΥΣΤΗΜΑ ΣΤΡΑΝΤΖΑΡΙΣΜΑΤΟΣ	1	362,30	37,06	325,24
ΡΟΜΠΟΤ-ABB	1	156,35	38,82	117,53
ΔΙΑΤΡΗΤΙΚΑ ΜΗΧΑΝΗΜΑΤΑ	5	792,25	221,57	570,67
ΚΟΠΤΙΚΟ ΜΗΧΑΝΗΜΑ	1	494,26	36,52	457,74
ΜΗΧ/ΜΑ ΒΙΟΛΟΓΙΚΟΥ ΚΑΘΑΡΙΣΜΟΥ	1	214,48	67,04	147,44
ΜΗΧΑΝΗΜΑ ΑΜΜΟΒΟΛΗΣ	1	400,20	79,61	320,59
ΠΑΝΤΟΓΡΑΦΟΙ	3	247,99	87,95	160,04
ΠΟΛΥΠΡΕΣΣΑ	1	164,58	43,78	120,79
ΚΑΛΥΜΠΡΕΣ ΣΥΓΚΟΛΛΗΣΗΣ ΟΙΚΙΣΚΩΝ	6	169,97	0,00	169,97
ΚΥΛΙΝΔΡΟΣ ΥΔΡΑΥΛΙΚΟΣ	1	208,56	19,81	188,75
ΤΕΧΝΙΚΕΣ ΕΓΚΑΤΑΣΤΑΣΕΙΣ		184,70	54,15	130,55
ΚΛΙΜΑΤΙΣΤΙΚΑ ΣΥΝΘΕΤΩΝ ΚΑΤΑΣΚΕΥΩΝ		950,93	190,19	760,75
Φ/Β ΣΤΑΘΜΟΣ	1	196,80	0,00	196,80
ΟΙΚΙΣΚΟΙ	152	490,70	187,91	302,79
ΜΗΧΑΝΟΛΟΓΙΚΑ ΟΡΓΑΝΑ	276	485,73	218,99	266,75
ΦΟΡΤΗΓΑ ΑΥΤΟΚΙΝΗΤΑ-ΡΥΜΟΥΛΚΕΣ-ΕΙΔΙΚΗΣ ΧΡΗΣΕΩΣ	68	1.458,28	500,48	957,80
ΕΚΣΚΑΦΕΙΣ	7	263,08	19,39	243,69
ΦΟΡΤΩΤΕΣ	8	203,15	6,12	197,03
ΣΥΓΚΡ. ΠΑΡΑΓ. ΘΕΡΜΩΝ ΑΣΦΑΛΤΟΜΙΓΜΑΤΩΝ	1	145,00	27,54	117,46
ΦΟΡΤΗΓΑ	7	176,03	6,49	169,54

Στους ανωτέρω πίνακες εμπεριέχεται και ο μηχανολογικός εξοπλισμός και τα μεταφορικά μέσα υπό καθεστώς leasing, σύμφωνα με τα όσα ορίζει το ΔΛΠ 17, τα οποία έχουν ως εξής:

ΜΗΧΑΝΟΛΟΓΙΚΟΣ ΕΞΟΠΛΙΣΜΟΣ ΚΑΙ ΜΕΤΑΦΟΡΙΚΑ ΜΕΣΑ ΟΜΙΛΟΥ ΣΕ ΚΑΘΕΣΤΩΣ LEASING 31.12.2007				
Περιγραφή	Τεμ.	Αξία Κτήσης (σε χιλ. €)	Αποσβέσεις (σε χιλ. €)	Αναπόσβεστη Αξία (σε χιλ. €)
ΕΚΣΚΑΦΕΙΣ	2	340,00	8,52	331,48
ΙΣΟΠΕΔΩΤΕΣ ΓΑΙΩΝ	2	194,98	11,14	183,84
ΦΟΡΤΩΤΕΣ	3	145,86	2,23	143,63
ROBOTICS ΣΥΓΚΟΛΛΗΣΗΣ ΜΕ ΠΑΡΕΛΚΟΜΕΝΑ	2	311,71	12,34	299,37
ΦΟΡΤΗΓΑ ΑΥΤΟΚΙΝΗΤΑ-ΡΥΜΟΥΛΚΕΣ-ΕΙΔΙΚΗΣ ΧΡΗΣΕΩΣ	15	609,47	51,75	557,72
ΕΚΣΚΑΦΕΑΣ	1	112,49	5,73	106,76
ΣΥΓΚΡ. ΠΑΡΑΓ. ΘΕΡΜΩΝ ΑΣΦΑΛΤΟΜΙΓΜΑΤΩΝ	1	145,00	27,54	117,46

Ο Όμιλος έχει συνάψει με τις εταιρίες «ΕΜΠΟΡΙΚΗ LEASING», «ΕΘΝΙΚΗ LEASING» και «EUROBANK LEASING» συμβάσεις μακροχρόνιας χρηματοδοτικής μίσθωσης των ανωτέρω μηχανημάτων-μεταφορικών μέσων.

3.9.2 Εγγυήσεις - Εμπράγματα Ασφάλειες

Το σύνολο των εγγυητικών επιστολών στις 31.12.2007 σε επίπεδο Ομίλου ανήλθε σε € 72.913,93χιλ.. Η ανάλυση ανά ανά τράπεζα, παρατίθεται στον ακόλουθο πίνακα:

ΕΓΓΥΗΤΙΚΕΣ ΚΑΙ ΛΟΙΠΕΣ ΕΓΓΥΗΣΕΙΣ	
ποσά σε χιλ. ευρώ	31/12/2007
ΕΘΝΙΚΗ ΤΡΑΠΕΖΑ	27.267,51
ΕΜΠΟΡΙΚΗ ΤΡΑΠΕΖΑ	14.148,24
ALPHA ΤΡΑΠΕΖΑ	9.339,34
ΓΕΝΙΚΗ ΤΡΑΠΕΖΑ	4.132,83
ΤΡΑΠΕΖΑ ΑΤΤΙΚΗΣ	5.457,67
MARFIN ΕΓΝΑΤΙΑ ΤΡΑΠΕΖΑ	6.645,00
PROBANK	5.523,34
EFG EUROBANK	400,00
ΣΥΝΟΛΑ	72.913,93

Σημειώνεται ότι, η Εταιρία δεν έχει δώσει ούτε έχει λάβει εγγυήσεις από τις εταιρίες του Ομίλου, την 31.12.2007, εκτός των € 7.800 χιλ. όπως φαίνεται από τον παρακάτω πίνακα που αφορούν σε εγγυήσεις που δόθηκαν για τη θυγατρική του Ομίλου στη Ρουμανία. Κατωτέρω παρατίθεται η ανάλυση των εγγυητικών επιστολών ανά κατηγορία χρήσης:

ΕΓΓΥΗΤΙΚΕΣ ΕΠΙΣΤΟΛΕΣ	
ποσά σε χιλ.ευρώ	31/12/2007
Ενσώματα πάγια στοιχεία	0,00
Επενδυτική περιουσία	0,00
Άλλα περιουσιακά στοιχεία	0,00
Χορηγηθείσες εγγυήσεις καλής εκτέλεσης	49.441,00
Χορηγηθείσες εγγυήσεις προκαταβολής	13.211,53
Εγγυητικές θεματοφυλακής	670,00
Εγγυητικές καλής πληρωμής	197,56
Άλλες εγγυήσεις	1.593,84
Χορηγηθείσες εγγυήσεις καλής εκτέλεσης σε θυγατρικές	7.800,00
Σύνολο	72.913,93

Κατά την 31.12.2007 επί των ακινήτων της Εταιρίας και του Ομίλου δεν υφίστανται εμπράγματα βάρη.

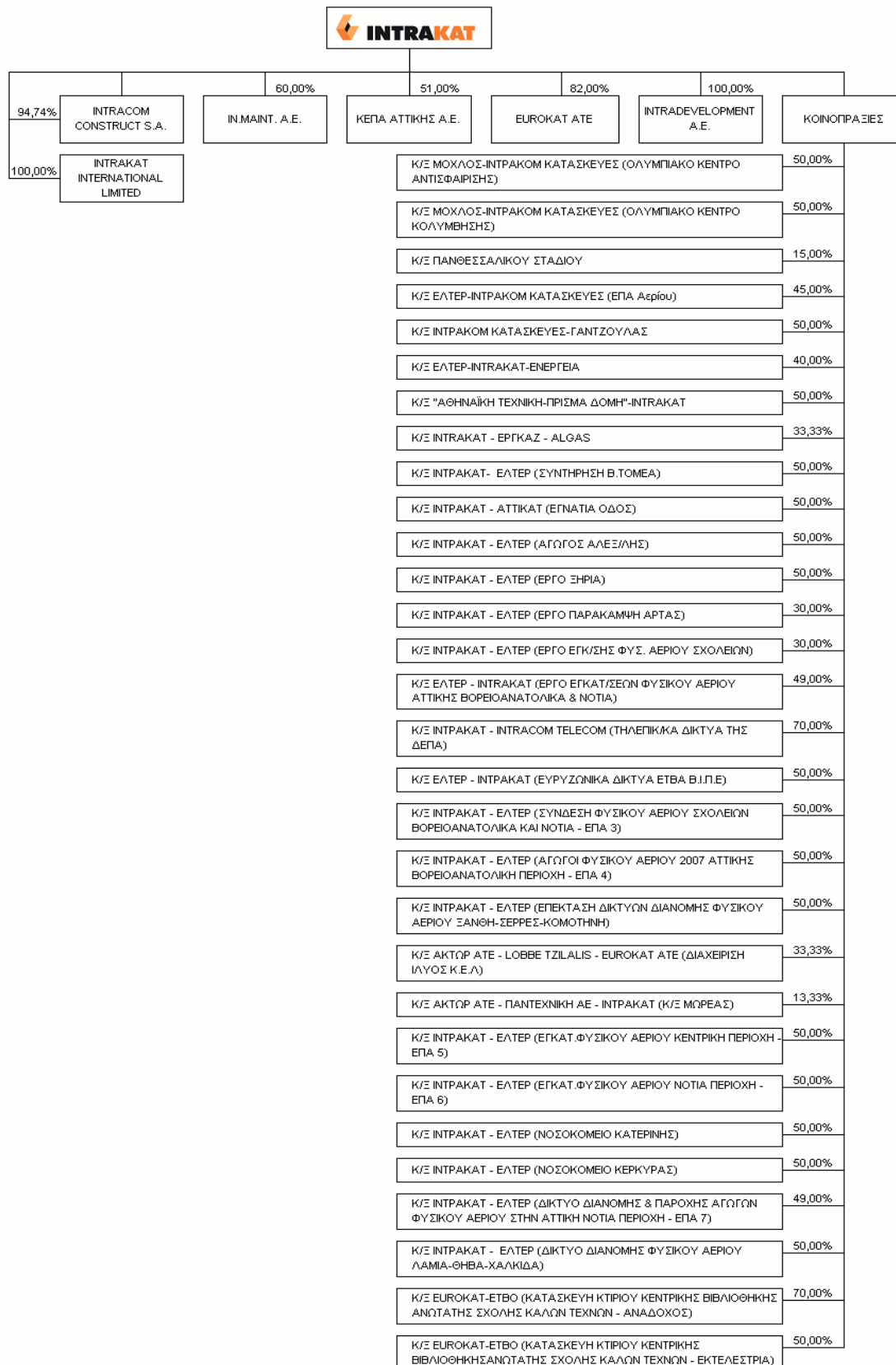
3.9.3 Περιβαλλοντικές Επιπτώσεις

Σύμφωνα με τη Διοίκηση της Εταιρίας, δεν υπάρχουν περιβαλλοντικές πτυχές που θα μπορούσαν να επηρεάσουν τη χρήση των προαναφερθέντων ενσώματων ακινητοποιήσεων εκ μέρους του Ομίλου πέραν των όσων αναφέρονται στην ενότητα 3.8.9.2 «Σήματα, Ευροσιτεχνίες & Άδειες Λειτουργίας» σχετικά με τις Άδειες της Εταιρίας .

Σύμφωνα με δήλωση της Διοίκησης της Εκδότριας, η Εταιρεία, οι θυγατρικές της και οι Κοινοπραξίες συμμορφώνονται ουσιαστικά με τις διατάξεις του περιβαλλοντικού δικαίου, δεν έχουν περιβαλλοντικές υποχρεώσεις, οχλήσεις για συμμόρφωση με περιβαλλοντικές διατάξεις, τυχόν διεκδικήσεις και οχλήσεις περιβαλλοντικού χαρακτήρα και δεν τους έχει επιβληθεί καμία σημαντική κύρωση.

3.10 Οργανωτική Διάρθρωση του Ομίλου INTRAKAT

Ακολουθεί η οργανωτική διάρθρωση του Ομίλου INTRAKAT της οποίας μητρική είναι η εκδότρια εταιρία καθώς και οι συμμετοχές της σε άλλες εταιρίες την 31/12/2007:

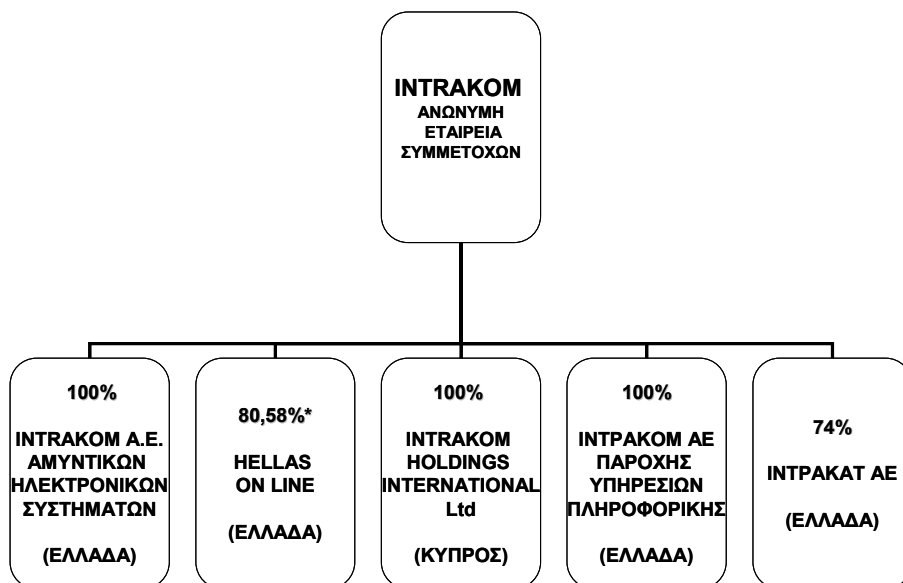


Σημειώνεται ότι όλες οι συμμετοχές έχουν την Ελλάδα ως χώρα εγκατάστασης εκτός των INTRACOM CONSTRUCT SA η οποία εδρεύει στη Ρουμανία και INTRAKAT INTERNATIONAL LIMITED η οποία εδρεύει στην Κύπρο.

Σημειώνεται επίσης, ότι και ότι τα ποσοστά δικαιωμάτων ψήφου δε διαφέρουν από τα ποσοστά συμμετοχής της Εταιρίας στις εταιρίες του Ομίλου.

3.10.1 Εταιρίες που συμμετέχουν στην INTRAKAT

Η INTRACOM HOLDINGS συμμετέχει με ποσοστό 73,55% στην INTRAKAT ενώ την ενοποιεί στις οικονομικές της καταστάσεις με τη μέθοδο της ολικής ενοποίησης. Οι κύριες εταιρίες του Ομίλου INTRACOM της είναι οι ακόλουθες:



* Με την από αλόφαση Κ2-5397/05.08 του Υπουργείου Ανάπτυξης για τη συγχώνευση με απορρόφηση της HELLAS ON LINE από την εταιρία UNIBRAIN του ομίλου INTRACOM

3.11 Πληροφορίες για τις Συμμετοχές της Εταιρίας

Πέραν των εταιριών που αναφέρονται στην προηγούμενη ενότητα, η Εταιρία δε συμμετέχει (κατά πλειοψηφία ή μειοψηφία) σε επιχειρήσεις ή άλλη εταιρία οποιασδήποτε μορφής, ούτε έχει ενιαία διεύθυνση ή κοινή διοίκηση ή κοινή μετοχική σχέση με άλλη επιχείρηση, ούτε υπάρχουν συμβάσεις ελέγχου πλειοψηφίας ή διορισμού οργάνων εταιρίας.

Τα κυριότερα οικονομικά μεγέθη των συμμετοχών της εταιρίας για την 31/12/2007 αναλύονται ως εξής:

	Πωλήσεις	Κέρδη προ Φόρων	Κέρδη μετά Φόρων	Ίδια Κεφάλαια	Σύνολο Ενεργητικού	ΚΕΡΔΗ ΠΡΟ ΦΟΡΩΝ ΕΤΑΙΡΕΙΑΣ/ ΟΜΙΛΟΥ %
IN. MAINT A.E.	4.027.124,27	-935.063,12	-999.787,88	-730.403,41	1.755.188,26	-122,20%
EUROKAT	2.988.032,29	940.026,98	852.367,50	813.833,64	1.583.974,74	104,18%
ΚΕΠΑ ΑΤΤΙΚΗΣ Α.Ε.	2.326.783,68	-3.194.402,73	-3.241.317,08	-3.317.333,78	2.051.681,61	-396,16%
INTRACOM CONSTRUCT SA	10.161.264,44	-658.234,70	-642.821,78	426.699,79	19.329.270,22	-78,57%
INTRADEVELOPMENT A.E.	0,00	-151.741,42	-154.435,06	-586.427,94	151.060,51	-18,88%
INTRAKAT INTERNATIONAL LTD	0,00	0,00	0,00	0,00	12.535,00	0,00%
ΚΕ INTRAKAT -ΕΛΤΕΡ (ΣΥΝΤΗΡΗΣΗ Β. ΤΟΜΕΑΣ)	0,00	117.447,03	117.447,03	-134.689,95	93.605,86	14,35%
ΚΕ INTRAKAT-ΑΤΤΙΚΑΤ (ΕΓΝΑΤΙΑ ΟΔΟΣ)	0,00	-5.199.838,51	-5.199.838,51	-5.545.691,56	915.361,21	-635,54%
ΚΕ INTRAKAT - ΕΛΤΕΡ (ΑΓ.ΑΛΕΞ/ΛΗΣ)	1.298.833,27	-337.158,03	-288.290,15	-58.543,52	279.833,87	-35,24%
ΚΕ INTRAKAT -ΕΛΤΕΡ (ΠΑΡΑΚΑΜΨΗ ΑΡΤΑΣ)	1.934.008,77	-810.873,08	-835.863,66	-812.922,96	1.028.899,82	-102,16%
ΚΕ INTRAKAT -ΕΛΤΕΡ (ΕΡΓΟ ΞΗΡΙΑ)	3.188.933,49	1.069.141,61	823.067,69	830.100,01	553.457,32	100,60%
ΚΕ ΕΛΤΕΡ-INTRAKAT (ΕΠΑ 2)	612.192,37	126.655,56	92.802,17	112.143,72	149.627,84	11,34%
ΚΕ INTRAKAT -ΕΛΤΕΡ (ΣΧΟΛΕΙΑ)	158.369,66	70.684,50	52.996,22	52.996,22	182.392,81	6,48%
ΚΕ ΕΛΤΕΡ-INTRAKAT (ΕΥΡ. ΔΙΚΤ. ΕΤΒΑ ΒΙΠΕ)	1.254.633,80	1.247.541,12	1.233.183,55	1.235.408,24	45.702,99	150,72%
ΚΕ INTRAKAT- INTRACOM TELECOM (ΔΕΠΑ)	249.013,93	138.395,40	138.395,40	137.568,00	289.127,61	16,92%
ΚΕ INTRAKAT -ΕΛΤΕΡ (ΕΠΕΚΤΑΣΗ ΔΙΚΤΥΩΝ ΔΙΑΝΟΜΗΣ Φ.Α. ΞΑΝΘΗΣ-ΣΕΡΡΕΣ- ΚΟΜΟΤΗΝΗ)	458.596,02	37.982,55	26.790,25	26.790,25	370.279,88	3,27%
ΚΕ INTRAKAT - ΕΛΤΕΡ (ΕΠΑ 3)	213.291,09	52.313,81	39.081,74	39.081,74	130.434,89	4,78%
ΚΕ INTRAKAT- ΕΛΤΕΡ (ΕΠΑ 4)	480.083,69	2.742,20	391,43	391,43	83.567,42	0,05%
ΚΕ INTRAKAT- ΕΛΤΕΡ (ΕΠΑ 5)	310.198,43	16.841,67	10.237,89	10.237,89	359.817,32	1,25%
ΚΕ INTRAKAT- ΕΛΤΕΡ (ΕΠΑ 6)	275.009,59	18.769,44	13.921,07	13.921,07	369.306,21	1,70%
ΚΕ INTRAKAT -ΕΛΤΕΡ (ΕΠΑ 7)	57.545,19	5.484,19	4.046,99	4.046,99	674.660,41	0,49%
ΚΕ INTRAKAT- ΕΛΤΕΡ (ΝΟΣ.ΚΕΡΚΥΡΑΣ)	490.636,73	6.560,10	4.920,07	4.920,07	459.943,12	0,60%
ΚΕ INTRAKAT- ΕΛΤΕΡ (ΝΟΣ.ΚΑΤΕΡΙΝΗΣ)	440.722,64	445.537,53	441.565,70	441.565,70	1.056.247,08	53,97%
ΚΕ ΑΚΤΩΡ ΑΤΕ-ΠΑΝΤΕΧΝΙΚΗ ΔΕ-INTRAKAT (ΜΩΡΕΑΣ)	1.572.452,18	124.514,63	93.385,97	93.385,97	3.708.728,68	11,41%
ΚΕ INTRAKAT-ΕΛΤΕΡ (ΔΙΚΤΥΟ ΔΙΑΝΟΜΗΣ Φ.Ε ΛΑΜΙΑ-ΘΗΒΑ-ΧΑΛΚΙΔΑ)	8.316,85	462,04	346,53	346,54	9.516,01	0,04%
ΣΥΝΟΛΟ	152.034.422,68	1.692.590,22	818.178,31	70.805.633,34	196.151.312,45	

Πηγή: Στοιχεία από την Εταιρία ελεγμένα από Ορκωτό - Ελεγκτή.

Οι άμεσες ή έμμεσες συμμετοχές της Εταιρίας, με λογιστική αξία (book value) που να αντιπροσωπεύει τουλάχιστον 10% της ενοποιημένης καθαρής θέσης ή με αποτελέσματα που να συμβάλλουν κατά 10% τουλάχιστον στα ενοποιημένα καθαρά κέρδη ή ζημιές της Εταιρίας ή του Ομίλου της χρήσης που έληξε στις 31/12/2007, είναι, σύμφωνα με το ανωτέρω πίνακα, αντίστοιχα, οι εξής εταιρίες και κοινοπραξίες:

Α. Εταιρίες

1. ΙΝ. ΜΑΙΝΤ. ΣΥΝΤΗΡΗΣΗ ΚΑΙ ΕΠΙΣΚΕΥΗ ΕΓΚΑΤΑΣΤΑΣΕΩΝ Α.Ε.
2. ΚΕΝΤΡΑ ΕΞΥΠΗΡΕΤΗΣΗΣ ΠΕΛΑΤΩΝ ΑΕΡΙΟΥ ΑΤΤΙΚΗΣ Α.Ε.
3. ΕΥΡΟΚΑΤ ΑΤΕ
4. INTRACOM CONSTRUCT S.A.
5. INTRADEVELOPMENT ΑΝΩΝΥΜΗ ΕΤΑΙΡΕΙΑ ΑΞΙΟΠΟΙΗΣΗΣ ΚΑΙ ΕΚΜΕΤΑΛΛΕΥΣΗΣ ΑΚΙΝΗΤΩΝ

Β. Κοινοπραξίες

1. ΚΟΙΝΟΠΡΑΞΙΑ INTRAKAT - ΕΛΤΕΡ (ΣΥΝΤΗΡΗΣΗ Β. ΤΟΜΕΑ)
2. ΚΟΙΝΟΠΡΑΞΙΑ ΕΡΓΟΥ ΕΓΝΑΤΙΑΣ ΟΔΟΥ
3. ΚΟΙΝΟΠΡΑΞΙΑ INTRAKAT - ΕΛΤΕΡ (ΑΓΩΓΟΣ ΑΛΕΞΑΝΔΡΟΥΠΟΛΗΣ)
4. ΚΟΙΝΟΠΡΑΞΙΑ INTRAKAT - ΕΛΤΕΡ (ΕΡΓΟ ΠΑΡΑΚΑΜΨΗ ΑΡΤΑΣ)
5. ΚΟΙΝΟΠΡΑΞΙΑ INTRAKAT - ΕΛΤΕΡ (ΕΡΓΟ ΞΗΡΙΑ)
6. ΚΟΙΝΟΠΡΑΞΙΑ ΕΛΤΕΡ - INTRAKAT (ΕΡΓΟ ΕΓΚΑΤ/ΣΕΩΝ ΦΥΣΙΚΟΥ ΑΕΡΙΟΥ ΑΤΤΙΚΗΣ ΒΟΡΕΙΟΑΝΑΤΟΛΙΚΑ & ΝΟΤΙΑ - ΕΠΑ 2)
7. ΚΟΙΝΟΠΡΑΞΙΑ INTRAKAT - ΕΛΤΕΡ ΑΤΕ (ΕΥΡΥΖΩΝΙΚΑ ΔΙΚΤΥΑ ΕΤΒΑ Β.Ι.Π.Ε)
8. ΚΟΙΝΟΠΡΑΞΙΑ INTRAKAT - INTRACOM TELECOM (ΤΗΛΕΠΙΚ/ΚΑ ΔΙΚΤΥΑ ΤΗΣ ΔΕΠΑ)
9. ΚΟΙΝΟΠΡΑΞΙΑ INTRAKAT - ΕΛΤΕΡ ΑΤΕ (ΝΟΣΟΚΟΜΕΙΟ ΚΑΤΕΡΙΝΗΣ)
10. ΚΟΙΝΟΠΡΑΞΙΑ ΑΚΤΩΡ ΑΤΕ - INTRAKAT (ΚΑΤΑΣΚΕΥΗ ΑΥΤΟΚΙΝΗΤΟΔΡΟΜΟΥ ΤΡΙΠΟΛΗ-ΣΠΑΡΤΗ-ΚΑΛΑΜΑΤΑ Κ/Ξ ΜΩΡΕΑΣ)

Ακολουθεί συνοπτική περιγραφή των εν ανωτέρω εταιριών και κοινοπραξιών.

3.11.1 IN. MAINT. ΣΥΝΤΗΡΗΣΗ ΚΑΙ ΕΠΙΣΚΕΥΗ ΕΓΚΑΤΑΣΤΑΣΕΩΝ Α.Ε.

Η "IN. MAINT. ΣΥΝΤΗΡΗΣΗ ΚΑΙ ΕΠΙΣΚΕΥΗ ΕΓΚΑΤΑΣΤΑΣΕΩΝ Α.Ε." ιδρύθηκε με την υπ' αρ. 9.595/02.02.2004 πράξη σύστασης της Συμ/φου Αθηνών Ελένης Στ. Διπλούδη - Δόλγερα, η οποία καταχωρήθηκε στο Μητρώο Α.Ε. της Νομαρχίας Αν. Αττικής την 03.02.2004 (ΦΕΚ 1207/2004), έλαβε δε αρ. Μ.Α.Ε. 56101/104/Β/04/16. Ο διακριτικός τίτλος της εταιρίας είναι "IN. MAINT.". Η εταιρία έχει έδρα το Δήμο Κορωπίου Αττικής, 21 χ.θ. της Νέας Οδού Παιανίας - Μαρκοπούλου και διάρκεια 30 ετών, η οποία αρχίζει από την καταχώρησή της στο Μητρώο Α.Ε.

Αντικείμενο εργασιών της εταιρίας αποτελεί η παροχή ολοκληρωμένων υπηρεσιών διαχείρισης λειτουργίας και συντήρησης μεγάλων κτιριακών, ηλεκτρομηχανολογικών, βιομηχανικών και αθλητικών εγκαταστάσεων.

Το μετοχικό κεφάλαιο της εταιρίας ανέρχεται σε 300.000 ευρώ, είναι ολοσχερώς καταβλημένο και διαιρείται σε 300.000 ονομαστικές μετοχές, ονομαστικής αξίας 1,00 ευρώ η καθεμία. Η μετοχική σύνθεση της εταιρίας έχει ως εξής:

ΜΕΤΟΧΟΙ	ΠΟΣΟΣΤΟ ΣΥΜΜΕΤΟΧΗΣ
INTRAKAT	62,00%
ΙΩΑΝΝΗΣ Γ. ΒΑΛΣΑΜΙΔΗΣ	25,00%
ΔΗΜΟΣΘΕΝΗΣ Γ. ΒΑΛΣΑΜΙΔΗΣ	13,00%
ΣΥΝΟΛΟ	100,00%

Η εταιρία διοικείται από πενταμελές Διοικητικό Συμβούλιο, που εκλέχθηκε με την από 26.06.2006 απόφαση της Γενικής Συνέλευσης αυτής, η θητεία του οποίου λήγει την 30.06.2011 και η σημερινή του σύνθεση έχει ως εξής:

ΟΝΟΜΑΤΕΠΩΝΥΜΟ	ΘΕΣΗ ΣΤΟ Δ.Σ.
Πέτρος Κ. Σουρέτης	Πρόεδρος & Διευθύνων Σύμβουλος
Δημοσθένης Γ. Βαλοαμίδης	Αντιπρόεδρος
Ιωάννης Γ. Βαλοαμίδης	Μέλος
Χαράλαμπος Κ. Καλλής	Μέλος
Δημήτριος Α. Παπιάς	Μέλος

Συνοπτικά στοιχεία αποτελεσμάτων και ισολογισμού της εταιρίας για την εταιρική χρήση η οποία έληξε την 31.12.2007 έχουν ως εξής:

Στοιχεία Ισολογισμού (ποσά σε €)	31/12/2006	31/12/2007
Μη κυκλοφορούντα περιουσιακά στοιχεία	79.304,08	68.998,08
Κυκλοφορούντα περιουσιακά στοιχεία	1.676.292,57	2.302.758,06
Σύνολο Περιουσιακών Στοιχείων	1.755.596,65	2.371.756,14
Σύνολο Ιδίων Κεφαλαίων	418.886,58	577.580,26
Μακροπρόθεσμες Υποχρεώσεις	25.566,69	20.608,81
Βραχυπρόθεσμες Υποχρεώσεις	1.311.143,38	1.773.567,07
Σύνολο Υποχρεώσεων	1.336.710,07	1.794.175,88
Σύνολο Ιδίων Κεφαλαίων και Υποχρεώσεων	1.755.596,65	2.371.756,14
Κατάσταση Λογαριασμού Αποτελεσμάτων (ποσά σε €)	31/12/2006	31/12/2007
Πωλήσεις	3.750.905,66	5.258.551,68
Μικτό Κέρδος	529.623,18	658.372,88
Αποτελέσματα Εκμεταλλεύσεως	92.279,85	272.140,66
Χρηματοοικονομικό κόστος καθαρό	-8.213,85	-28.722,22
Καθαρά Κέρδη/ (Ζημιές) προ φόρων	84.066,00	243.418,44
Καθαρά Κέρδη/ (Ζημιές)	66.746,25	178.693,68

Πηγή: Οικονομικές καταστάσεις της εταιρίας για χρήσεις 2007 και 2006 οι οποίες έχουν συνταχθεί από την εταιρία βάσει των Διεθνών Προτύπων Χρηματοοικονομικής Πληροφόρησης και έχουν ελεγχθεί από τους Ορκωτούς Ελεγκτές κ. Αλέξανδρο Ε. Τζιώρατζη (Α.Μ.Σ.Ο.Ε.Λ. 12371) και κ. Μαρία Ν. Χαρίτου (Α.Μ. Σ.Ο.Ε.Λ. 15161) της ελεγκτικής εταιρίας Συνεργαζόμενοι Ορκωτοί Λογιστές Α.Ε.Ο.Ε.

Σημειώνεται ότι δεν υφίστανται μερίσματα της εταιρίας προς την INTRAKAT.

3.11.2 ΚΕΝΤΡΑ ΕΞΥΠΗΡΕΤΗΣΗΣ ΠΕΛΑΤΩΝ ΑΕΡΙΟΥ ΑΤΤΙΚΗΣ Α.Ε.

Η εταιρία με την επωνυμία «ΚΕΝΤΡΑ ΕΞΥΠΗΡΕΤΗΣΗΣ ΠΕΛΑΤΩΝ ΑΕΡΙΟΥ ΑΤΤΙΚΗΣ Α.Ε.» και διακριτικό τίτλο «ΚΕΠΑ ΑΤΤΙΚΗΣ» ιδρύθηκε με την υπ' αρ. 9.716/13.09.2004 πράξη σύστασης της Συμ/φου Αθηνών Ελένης Στ. Διπλούδη - Δόλγερα, η οποία καταχωρήθηκε στο Μητρώο Α.Ε. της Νομαρχίας Αθηνών την 15.09.2004 (ΦΕΚ 11854/2004), έλαβε δε αρ. Μ.Α.Ε. 57358/01ΝΤ/Β/04/196. Η εταιρία έχει έδρα το Δήμο Αλίμου Αττικής, Τραχώνων αρ.3 και διάρκεια 30 ετών, η οποία αρχίζει από την καταχώρησή της στο Μητρώο Α.Ε.

Αντικείμενο εργασιών της εταιρίας αποτελεί η εκπόνηση πάσης φύσης μελετών, παροχής υπηρεσιών τεχνικής υποστήριξης, εργοληπτική κατασκευή όλων των υποδομών, εγκαταστάσεων διανομής φυσικού αερίου και εν γένει ενεργειακών προϊόντων καθώς και πρόσκτηση ή συμβολαιοποίηση για λογαριασμό της ίδιας ή τρίτων καταναλωτών φυσικού αερίου.

Το μετοχικό κεφάλαιο της εταιρίας ανέρχεται σε 60.000 ευρώ, είναι ολοσχερώς καταβλημένο και διαιρείται σε 60.000 ονομαστικές μετοχές, ονομαστικής αξίας 1 ευρώ η καθεμία. Η μετοχική σύνθεση της εταιρίας έχει ως εξής:

ΜΕΤΟΧΟΙ	ΠΟΣΟΣΤΟ ΣΥΜΜΕΤΟΧΗΣ
INTRAKAT	51,00%
ΕΛΤΕΡ Α.Τ.Ε.	49,00%
ΣΥΝΟΛΟ	100,00%

Η εταιρία διοικείται από πενταμελές Διοικητικό Συμβούλιο, που εκλέχθηκε με την από 26.06.2006 απόφαση της Γενικής Συνέλευσης αυτής, η θητεία του οποίου λήγει την 30.06.2011 και η σημερινή του σύνθεση έχει ως εξής:

ΟΝΟΜΑΤΕΠΩΝΥΜΟ	ΘΕΣΗ ΣΤΟ Δ.Σ.
Βασιλείος Δ. Μεσαδάκος	Πρόεδρος του Δ.Σ.
Πέτρος Κ. Σουρέτης	Αντιπρόεδρος & Διευθύνων Σύμβουλος
Δημήτριος Α. Παπιάς	Μέλος
Γεώργιος Δ. Καμάσκης	Μέλος
Γεώργιος Λέκκος	Μέλος

Συνοπτικά στοιχεία αποτελεσμάτων και ισολογισμού της εταιρίας για την εταιρική χρήση η οποία έληξε την 31.12.2007 έχουν ως εξής:

Στοιχεία Ισολογισμού (ποσά σε €)	31/12/2006	31/12/2007
Μη κυκλοφορούντα περιουσιακά στοιχεία	145.333,70	280.090,78
Κυκλοφορούντα περιουσιακά στοιχεία	1.051.460,43	2.790.180,51
Σύνολο Περιουσιακών Στοιχείων	1.196.794,13	3.070.271,29
Σύνολο Ιδίων Κεφαλαίων	116.177,65	251.384,02
Μακροπρόθεσμες Υποχρεώσεις	87.214,55	64.412,55
Βραχυπρόθεσμες Υποχρεώσεις	993.401,93	2.754.474,72
Σύνολο Υποχρεώσεων	1.080.616,48	2.818.887,27
Σύνολο Ιδίων Κεφαλαίων και Υποχρεώσεων	1.196.794,13	3.070.271,29
Κατάσταση Λογαριασμού Αποτελεσμάτων (ποσά σε €)	31/12/2006	31/12/2007
Πωλήσεις	1.426.774,58	5.707.309,48
Μικτό Κέρδος	260.856,14	401.156,79
Έξοδα διοίκησης	-179.598,29	-196.304,29
Αποτελέσματα Εκμεταλλεύσεως	88.189,17	205.769,16
Χρηματοοικονομικό κόστος καθαρό	-12.798,59	-23.648,45
Καθαρά Κέρδη/ (Ζημιές) προ φόρων	75.390,58	182.120,71
Καθαρά Κέρδη/ (Ζημιές)	35.259,61	135.206,36

Πηγή: Οικονομικές καταστάσεις της εταιρίας για χρήσεις 2007 και 2006 οι οποίες έχουν συνταχθεί από την εταιρία βάσει των Διεθνών Προτύπων Χρηματοοικονομικής Πληροφόρησης και έχουν ελεγχθεί από τους Ορκωτούς Ελεγκτές κ. Αλέξανδρο Ε. Τζιώρατζη (Α.Μ.Σ.Ο.Ε.Λ. 12371) και κ. Μαρία Ν. Χαρίτου (Α.Μ. Σ.Ο.Ε.Λ. 15161) της ελεγκτικής εταιρίας Συνεργαζόμενοι Ορκωτοί Λογιστές Α.Ε.Ο.Ε.

Σημειώνεται ότι δεν υφίστανται μερίσματα της εταιρίας προς την INTRAKAT.

3.11.3 EUROKAT ATE

Η εταιρία με την επωνυμία «EUROKAT ΑΝΩΝΥΜΗ ΤΕΧΝΙΚΗ ΕΤΑΙΡΕΙΑ» και διακριτικό τίτλο «EUROKAT», ιδρύθηκε με την υπ' αρ. 9.839/16.03.2005 πράξη σύστασης της Συμ/φου Αθηνών Ελένης Στ. Διπλούδη-Δόλγερα, η οποία καταχωρήθηκε στο Μητρώο Α.Ε. της Νομαρχίας Αν. Αττικής την 06.04.2005 (ΦΕΚ 2184/2005), έλαβε δε αρ. Μ.Α.Ε. 58358/04/Β/05/41. Η Εταιρία έχει έδρα το Δήμο Παιανίας Αττικής, 19 χλμ της Νέας Οδού Παιανίας-Μαρκοπούλου και διάρκεια 30 ετών, η οποία αρχίζει από την καταχώρησή της στο Μητρώο Α.Ε.

Αντικείμενο εργασιών της εταιρίας αποτελεί η μελέτη, ο σχεδιασμός και η υλοποίηση κατασκευαστικών έργων πάσης φύσης, ηλεκτρομηχανικών εγκαταστάσεων και τηλεπικοινωνιακών έργων, στην Ελλάδα και στο Εξωτερικό.

Η εταιρία κατέχει πτυχίο εργοληπτικών επιχειρήσεων 3ης τάξης Μ.Ε.Ε.Π. με ισχύ από την 5/9/2005, σύμφωνα με την υπ' αριθμ. Πρωτοκόλλου Δ15/17806/06-09-2005 βεβαίωση της Διεύθυνσης Δ15-Τμήμα Α' της Γενικής Γραμματείας Δημοσίων Έργων, του Υπουργείου ΠΕ.ΧΩ.ΔΕ και δύναται να συμμετέχει σε διαγωνισμούς για την ανάληψη εκτέλεσης δημοσίων έργων προϋπολογισμού από € 500.000 έως € 3.750.000.

Το μετοχικό κεφάλαιο της εταιρίας ανέρχεται σε 500.000 ευρώ, είναι ολοσχερώς καταβλημένο και διαιρείται σε 500.000 ονομαστικές μετοχές, ονομαστικής αξίας 1,00 ευρώ η καθεμία. Η μετοχική σύνθεση της εταιρίας έχει ως εξής:

ΜΕΤΟΧΟΙ	ΠΟΣΟΣΤΟ ΣΥΜΜΕΤΟΧΗΣ
INTRAKAT	82,00%
ΠΕΤΡΟΣ Κ. ΣΟΥΡΕΤΗΣ	8,00%
ΜΙΧΑΛΗΣ Ν. ΜΑΤΤΕΣ	3,00%
ΔΗΜΗΤΡΙΟΣ Α. ΠΑΠΠΑΣ	3,00%
ΧΑΡΑΛΑΜΠΟΣ Κ. ΚΑΛΛΗΣ	2,00%
ΛΕΩΝΙΔΑΣ Ν. ΝΙΚΟΛΟΠΟΥΛΟΣ	2,00%
ΣΥΝΟΛΟ	100,00%

Η εταιρία διοικείται από πενταμελές Διοικητικό Συμβούλιο, που εκλέχθηκε με την από 27.06.2007 απόφαση της Γενικής Συνέλευσης αυτής, η θητεία του οποίου λήγει την 30.06.2012 και η σημερινή του σύνθεση έχει ως εξής:

ΟΝΟΜΑΤΕΠΩΝΥΜΟ	ΘΕΣΗ ΣΤΟ Δ.Σ.
Πέτρος Κ. Σουρέτης	Πρόεδρος
Δημήτριος Α. Παππιάς	Αντιπρόεδρος & Διευθύνων Σύμβουλος
Μιχάλης Ν. Ματτές	Μέλος
Λεωνίδας Ν. Νικολόπουλος	Μέλος
Χαράλαμπος Κ. Καλλής	Μέλος

Συνοπτικά στοιχεία αποτελεσμάτων και ισολογισμού της εταιρίας για την εταιρική χρήση η οποία έληξε την 31.12.2007 έχουν ως εξής:

Στοιχεία Ισολογισμού (ποσά σε €)	29/5/2006 - 31/12/2006	31/12/2007
Μη κυκλοφορούντα περιουσιακά στοιχεία	167.872,60	115.774,83
Κυκλοφορούντα περιουσιακά στοιχεία	1.168.100,26	1.480.580,52
Σύνολο Περιουσιακών Στοιχείων	1.335.972,86	1.596.355,35
Σύνολο Ιδίων Κεφαλαίων	372.525,06	631.895,92
Μακροπρόθεσμες Υποχρεώσεις	46.204,54	254.178,81
Βραχυπρόθεσμες Υποχρεώσεις	917.243,26	710.280,62
Σύνολο Υποχρεώσεων	963.447,80	964.459,43
Σύνολο Ιδίων Κεφαλαίων και Υποχρεώσεων	1.335.972,86	1.596.355,35

Κατάσταση Λογαριασμού Αποτελεσμάτων (ποσά σε €)	29/5/2006 - 31/12/2006	31/12/2007
Πωλήσεις	1.783.898,26	3.337.291,59
Μικτό Κέρδος	10.301,39	527.587,97
Αποτελέσματα Εκμεταλλεύσεως	-170.750,59	349.335,31
Χρηματοοικονομικό κόστος καθαρό	1.340,66	-2.304,97
Καθαρά Κέρδη/ (Ζημιές) προ φόρων	-169.409,93	347.030,34
Καθαρά Κέρδη/ (Ζημιές)	-127.474,94	259.370,86

Πηγή: Οικονομικές καταστάσεις της εταιρίας για χρήσεις 2007 και 2006 οι οποίες έχουν συνταχθεί από την εταιρία βάσει των Διεθνών Προτύπων Χρηματοοικονομικής Πληροφόρησης και έχουν ελεγχθεί από τους Ορκωτούς Ελεγκτές κ. Αλέξανδρο Ε. Τζιώρτζη (Α.Μ.Σ.Ο.Ε.Λ. 12371) και κ. Μαρία Ν. Χαρίτου (Α.Μ. Σ.Ο.Ε.Λ. 15161) της ελεγκτικής εταιρίας Συνεργαζόμενοι Ορκωτοί Λογιστές Α.Ε.Ο.Ε.

Σημειώνεται ότι δεν υφίστανται μερίσματα της εταιρίας προς την INTRAKAT.

3.11.4 INTRACOM CONSTRUCT S.A.

Η «INTRACOM CONSTRUCT S.A.» ιδρύθηκε στις 25.7.2000 (πράξη επικύρωσης ιδρυτικού καταστατικού αρ. 1882/25.7.2000 - αριθμός εγγραφής στο Μητρώο εμπορίου Βουκουρεστίου στις 30.8.2000 : J23/1679/2006) με έδρα το Βουκουρέστι της Ρουμανίας, οδός Soseaua Cernica str., nr. 69, Oras Pantelimon, Judetul Ilfov και διάρκεια 30 ετών από την ημερομηνία καταχώρησης της στα Μητρώα Εμπορίου.

Την 25.09.2007, βάσει σχετικής εγκριτικής απόφασης των αρμόδιων αρχών της Ρουμανίας, ολοκληρώθηκε η συγχώνευση δια απορρόφησης της θυγατρικής εταιρίας INTRAKAT ROMANIA SRL (ποσοστό συμμετοχής 100%) από την θυγατρική εταιρία INTRACOM CONSTRUCT SA (ποσοστό συμμετοχής 87,46%).

Αντικείμενο εργασιών της εταιρίας αποτελεί η μελέτη εφαρμογής, σχεδιασμός και εκτέλεση εντός και εκτός χώρας κάθε φύσεως τεχνικών έργων, επιτρεπτά από το Ρουμανικό Νόμο, του Δημοσίου και του Ιδιωτικού Τομέα, Οργανισμών και Ιδιωτών.

Το μετοχικό κεφάλαιο της εταιρίας ανέρχεται σε 8.154.326,00 ευρώ, είναι ολοσχερώς καταβλημένο και διαιρείται σε 1.387.079 ονομαστικές μετοχές, ονομαστικής αξίας 5,878 ευρώ η καθεμία. Η μετοχική σύνθεση της εταιρίας έχει ως εξής:

ΜΕΤΟΧΟΙ	ΠΟΣΟΣΤΟ ΣΥΜΜΕΤΟΧΗΣ - %
INTRAKAT	93,52%
S.C. INTRAROM S.A.	3,46%
EUROKAT ATE	1,30%
ΔΗΜΗΤΡΙΟΣ Α. ΠΑΠΠΑΣ	0,86%
ΠΕΤΡΟΣ Κ. ΣΟΥΡΕΤΗΣ	0,86%
ΣΥΝΟΛΟ	100,00%

Η εταιρία διοικείται από πενταμελές διοικητικό συμβούλιο, που εκλέχθηκε με την από 31.03.2008 απόφαση της Γενικής Συνέλευσης αυτής, η θητεία του οποίου λήγει την 30.03.2012 για τα 4 πρώτα μέλη και την 23.03.2010 για το 5^ο μέλος και η σημερινή του σύνθεση έχει ως εξής:

ΟΝΟΜΑΤΕΠΩΝΥΜΟ	ΘΕΣΗ ΣΤΟ Δ.Σ.
Πέτρος Κ. Σουρέτης	Πρόεδρος του Δ.Σ.
Δημήτριος Α. Παππάς	Μέλος
Χαράλαμπος Κ. Καλλής	Μέλος
Κωνσταντίνος Πανιόπουλος	Μέλος
Κωνσταντίνος Μπαξεβανάκης	Μέλος

Συνοπτικά στοιχεία αποτελεσμάτων και ισολογισμού της εταιρίας για την εταιρική χρήση η οποία έληξε την 31.12.2007 έχουν ως εξής:

Στοιχεία Ισολογισμού (ποσά σε €)	31/12/2006	31/12/2007*
Μη κυκλοφορούντα περιουσιακά στοιχεία	3.273.353,49	4.307.716,92
Κυκλοφορούντα περιουσιακά στοιχεία	5.466.977,66	15.849.460,34
Σύνολο Περιουσιακών Στοιχείων	8.740.331,15	20.157.177,26
Σύνολο Ιδίων Κεφαλαίων	5.345.531,20	5.238.698,61
Μακροπρόθεσμες Υποχρεώσεις	155,00	2.055.003,47
Βραχυπρόθεσμες Υποχρεώσεις	3.394.644,95	12.863.475,18
Σύνολο Υποχρεώσεων	3.394.799,95	14.918.478,65
Σύνολο Ιδίων Κεφαλαίων και Υποχρεώσεων	8.740.331,15	20.157.177,26
Κατάσταση Λογαριασμού Αποτελεσμάτων (ποσά σε €)	31/12/2006	31/12/2007
Πωλήσεις	3.098.561,93	10.861.264,44
Μικτό Κέρδος	16.364,53	604.400,64
Αποτελέσματα Εκμεταλλεύσεως	-129.105,42	218.161,90
Καθαρά Κέρδη/ (Ζημιές) προ φόρων	-231.816,26	-822.641,57
Καθαρά Κέρδη/ (Ζημιές)	-231.816,26	-807.228,65

Πηγή: Δημοσιευμένες οικονομικές καταστάσεις της εταιρίας για τη χρήση 2007 και 2006 οι οποίες έχουν συνταχθεί από την εταιρία βάσει των Διεθνών Προτύπων Χρηματοοικονομικής Πληροφόρησης και έχουν ελεγχθεί από τον Ορκωτό Ελεγκτή κ. Γεώργιο Καραμιχάλη (ΑΜ ΣΟ.Ε.Λ 15931) της ελεγκτικής εταιρίας Συνεργαζόμενοι Ορκωτοί Λογιστές Α.Ε.Ο.Ε.

* Τα στοιχεία της χρήσεως 2007 αφορούν στην εταιρία όπως διαμορφώθηκαν, με την από 25.09.2007 απόφαση των αρμόδιων αρχών της Ρουμανίας, μετά τη συγχώνευση δια απορρόφησης της εταιρίας INTRAKAT ROMANIA SRL

Σημειώνεται ότι δεν υφίστανται μερίσματα της εταιρίας προς την INTRAKAT.

3.11.5 INTRADEVELOPMENT ΑΝΩΝΥΜΗ ΕΤΑΙΡΕΙΑ ΑΞΙΟΠΟΙΗΣΗΣ ΚΑΙ ΕΚΜΕΤΑΛΛΕΥΣΗΣ ΑΚΙΝΗΤΩΝ

Η εταιρία με την επωνυμία «INTRADEVELOPMENT ΑΝΩΝΥΜΗ ΕΤΑΙΡΕΙΑ ΑΞΙΟΠΟΙΗΣΗΣ ΚΑΙ ΕΚΜΕΤΑΛΛΕΥΣΗΣ ΑΚΙΝΗΤΩΝ» και διακριτικό τίτλο «INTRADEVELOPMENT A.E.», ιδρύθηκε με την υπ' αρ. 9.327/21.02.2003 πράξη σύστασης της Συμ/φου Αθηνών Ελένης Στ. Δυπλούδη-Δόλγερα, η οποία καταχωρήθηκε στο Μητρώο Α.Ε. της Νομαρχίας Αν. Αττικής την 13.03.2003 (ΦΕΚ 2334/2003), έλαβε δε αρ. Μ.Α.Ε. 53927/04/Β/03/105(05). Η Εταιρία έχει έδρα το Δήμο Παιανίας Αττικής, 19 χλμ της Νέας Οδού Παιανίας-Μαρκοπούλου και διάρκεια 30 ετών, η οποία αρχίζει από την καταχώρησή της στο Μητρώο Α.Ε.

Αντικείμενο εργασιών της εταιρίας αποτελεί η εκμετάλλευση και αξιοποίηση ακινήτων στην Ελλάδα.

Το μετοχικό κεφάλαιο της εταιρίας ανέρχεται σε 1.000.000 ευρώ, είναι ολοσχερώς καταβλημένο και διαιρείται σε 20.000 ονομαστικές μετοχές, ονομαστικής αξίας 50,00 ευρώ η καθεμία.

Η εταιρία είναι κατά 100,00% θυγατρική της INTRAKAT.

Η εταιρία διοικείται από εξαμελές Διοικητικό Συμβούλιο, που εκλέχθηκε με την από 30.06.2005 απόφαση της Γενικής Συνέλευσης αυτής, η θητεία του οποίου λήγει την 30.06.2010 και η σημερινή του σύνθεση έχει ως εξής:

ΟΝΟΜΑΤΕΠΩΝΥΜΟ	ΘΕΣΗ ΣΤΟ Δ.Σ.
Σωκράτης Π. Κόκκαλης	Πρόεδρος
Δημήτριος Χ. Κλώνης	Αντιπρόεδρος
Πέτρος Κ. Σουρέτης	Διευθύνων Σύμβουλος
Γεώργιος Α. Αννινος	Μέλος
Στυλιανός-Ελευθέριος Δ. Αγιοστρατίτης	Μέλος
Νικόλαος-Σωκράτης Δ. Λαμπρούκος	Μέλος

Συνοπτικά στοιχεία αποτελεσμάτων και ισολογισμού της εταιρίας για την εταιρική χρήση η οποία έληξε την 31.12.2007 έχουν ως εξής:

Στοιχεία Ισολογισμού (ποσά σε €)	31/12/2006	31/12/2007
Μη κυκλοφορούντα περιουσιακά στοιχεία	30.673,57	13.889,63
Κυκλοφορούντα περιουσιακά στοιχεία	284.309,43	137.170,88
Σύνολο Περιουσιακών Στοιχείων	314.983,00	151.060,51
Σύνολο Ιδίων Κεφαλαίων	156.458,87	2.025,61
Μακροπρόθεσμες Υποχρεώσεις	--	--
Βραχυπρόθεσμες Υποχρεώσεις	158.524,13	149.034,90
Σύνολο Υποχρεώσεων	158.524,13	149.034,90
Σύνολο Ιδίων Κεφαλαίων και Υποχρεώσεων	314.983,00	151.060,51
Κατάσταση Λογαριασμού Αποτελεσμάτων (ποσά σε €)	31/12/2006	31/12/2007
Πωλήσεις	--	--
Μικτό Κέρδος	--	--
Αποτελέσματα Εκμεταλλεύσεως	-419.909,46	-155.240,81
Καθαρά Κέρδη/ (Ζημιές) προ φόρων	-420.050,38	-151.739,62
Καθαρά Κέρδη/ (Ζημιές)	-421.612,25	-154.433,26

Πηγή: Οικονομικές καταστάσεις της εταιρίας για χρήσεις 2007 και 2006 οι οποίες έχουν συνταχθεί από την εταιρία βάσει των Διεθνών Προτύπων Χρηματοοικονομικής Πληροφόρησης και έχουν ελεγχθεί από τους Ορκωτούς Ελεγκτές κ. Αλέξανδρο Ε. Τζιώρτζη (Α.Μ.Σ.Ο.Ε.Λ. 12371) και κ. Μαρία Ν. Χαρίτου (Α.Μ. Σ.Ο.Ε.Λ. 15161) της ελεγκτικής εταιρίας Συνεργαζόμενοι Ορκωτοί Λογιστές Α.Ε.Ο.Ε.

Σημειώνεται ότι δεν υφίστανται μερίσματα της εταιρίας προς την INTRAKAT.

3.11.6 ΚΟΙΝΟΠΡΑΞΙΑ INTRAKAT - ΕΛΤΕΡ (ΣΥΝΤΗΡΗΣΗ Β. ΤΟΜΕΑ)

- Συμφωνητικό Συστάσεως** : 30 Νοεμβρίου 2005
- Σκοπός** : Η εκτέλεση του έργου:
ΣΥΝΤΗΡΗΣΗ ΤΟΥ ΣΥΣΤΗΜΑΤΟΣ ΜΕΤΑΦΟΡΑΣ ΦΥΣΙΚΟΥ ΑΕΡΙΟΥ ΚΑΙ ΤΩΝ ΕΓΚΑΤΑΣΤΑΣΕΩΝ ΤΟΥ - ΒΟΡΕΙΟΣ ΤΟΜΕΑΣ της ΔΕΠΑ Α.Ε.
Συνολικό Ύψος : € 390.000,00 (πλέον Φ.Π.Α.)
- Έδρα** : Τα γραφεία της εταιρίας INTRAKAT
19 χλμ. Νέας Οδού Πατιανίας - Μαρκοπούλου
- Διάρκεια** : Ορίζεται το διάστημα που θα απαιτηθεί για την πλήρη και ολοσχερή περάτωση του έργου και τυχόν επέκτασής του και μέχρι την οριστική παραλαβή του, εκκαθάριση και οριστικοποίηση των πάσης φύσεως λογαριασμών με την ανάδοχο ή/και τον κύριο του έργου, κάθε τρίτο, κάθε Δημόσια αρχή και μεταξύ των μελών της κοινοπραξίας καθώς επίσης και μετά την επιστροφή των σχετικών εγγυητικών επιστολών και την πώληση και διανομή των μηχανημάτων, αυτοκινήτων και λοιπών περιουσιακών στοιχείων της κοινοπραξίας.
- Ποσοστό συμμετοχής** : INTRAKAT 50%
ΕΛΤΕΡ Α.Τ.Ε. 50%
- Κεφάλαιο** : Το κεφάλαιο της κοινοπραξίας ανέρχεται στο ποσό των 6.000,00 € και είναι ολοσχερώς καταβλημένο.
- Διαχείριση/ Νόμιμος Εκπρόσωπος/ Αντίκλητος** : Διαχειριστές της Κοινοπραξίας ορίζονται:
α) ο κ. Λ. Νικολόπουλος με αναπληρωτή τον κ. Ι. Νιζαμίδη από την INTRAKAT
β) ο κ. Γ. Ηπιάδης με αναπληρωτή τον κ. Α. Διομή από την ΕΛΤΕΡ ΑΤΕ.

Στοιχεία Ισολογισμού (ποσά σε €)	31/12/2006	31/12/2007
Μη κυκλοφορούντα περιουσιακά στοιχεία	--	--
Κυκλοφορούντα περιουσιακά στοιχεία	151.389,48	195.406,05
Σύνολο Περιουσιακών Στοιχείων	151.389,48	195.406,05
Σύνολο Ιδίων Κεφαλαίων	-504.273,96	-12.685,96
Μακροπρόθεσμες Υποχρεώσεις	--	--
Βραχυπρόθεσμες Υποχρεώσεις	655.663,44	208.092,01
Σύνολο Υποχρεώσεων	655.663,44	208.092,01
Σύνολο Ιδίων Κεφαλαίων και Υποχρεώσεων	151.389,48	195.406,05
Κατάσταση Λογαριασμού Αποτελεσμάτων (ποσά σε €)		
Πωλήσεις	97.757,12	241.628,94
Μικτό Κέρδος	-504.000,00	494.000,00
Αποτελέσματα Εκμεταλλεύσεως	-504.276,02	491.499,36
Καθαρά Κέρδη/ (Ζημιές) προ φόρων	-504.273,96	491.588,00
Καθαρά Κέρδη/ (Ζημιές)	-504.273,96	491.588,00

Πηγή: Οικονομικές καταστάσεις της κοινοπραξίας για τις χρήσεις 2007 και 2006 οι οποίες έχουν ελεγχθεί από τους Ορκωτούς Ελεγκτές κ. Αλέξανδρο Ε. Τζιώρατζη (Α.Μ.Σ.Ο.Ε.Λ. 12371) και κ. Μαρία Ν. Χαρίτων (Α.Μ. Σ.Ο.Ε.Λ. 15161) της ελεγκτικής εταιρίας Συνεργαζόμενοι Ορκωτοί Λογιστές Α.Ε.Ο.Ε.

Σημειώνεται ότι δεν υφίστανται μερίσματα της εν λόγω κοινοπραξίας προς την INTRAKAT.

3.11.7 ΚΟΙΝΟΠΡΑΞΙΑ INTRAKAT - ΑΤΤΙΚΑΤ ΑΤΕ (ΕΡΓΟ ΕΓΝΑΤΙΑΣ ΟΔΟΥ)

- Συμφωνητικό Συστάσεως** : 15 Δεκεμβρίου 2005
- Σκοπός** : Η εκτέλεση του έργου:
 ΑΝΑΒΑΘΜΙΣΗ - ΒΕΛΤΙΩΣΗ ΤΗΣ ΥΠ' ΑΡΙΘΜ. 2 ΕΘΝΙΚΗΣ ΟΔΟΥ
 ΘΕΣΣΑΛΟΝΙΚΗΣ - ΚΑΒΑΛΑΣ ΣΤΟ ΤΜΗΜΑ "ΣΤΡΥΜΩΝΑΣ - ΑΓ. ΑΝΔΡΕΑΣ"
 Συνολικό Ύψος : € 19.029.392,95 (πλέον Φ.Π.Α.)
- Έδρα** : Τα γραφεία της εταιρίας INTRAKAT
 19 χλμ. Λεωφ. Παιανίας - Μαρκοπούλου
- Διάρκεια** : Ορίζεται το διάστημα που θα απαιτηθεί για την πλήρη αποπεράτωση ολόκληρου του έργου μέχρι τη λήξη εγγυήσεως, την οριστική παραλαβή του έργου από τον ανάδοχο, το χρόνο εκκαθάρισης και οριστικοποίησης της πάσης φύσεως λογαριασμών με την ανάδοχο και με κάθε τρίτο έχοντα σχέση με το έργο, μέχρι και την επιστροφή όλων των σχετικών εγγυήσεων ή/και εγγυητικών επιστολών και την είσπραξη όλων των απαιτήσεων της κοινοπραξίας, ως και την εκπλήρωση όλων των υποχρεώσεων της κοινοπραξίας έναντι κάθε αρχής.
- Ποσοστό συμμετοχής** : INTRAKAT 50%
 ΑΤΤΙΚΑΤ ΑΤΕ 50%
- Κεφάλαιο** : Το κεφάλαιο της κοινοπραξίας ανέρχεται στο ποσό των 6.000,00 € και είναι ολοσχερώς καταβλημένο.
- Διαχείριση/ Νόμιμος Εκπρόσωπος/ Αντίκλητος** : Διαχειριστές της Κοινοπραξίας ορίζονται από κοινού οι κ.κ. Λ. Νικολόπουλος με αναπληρωτή τον Δ. Σακελλαρίου και ο κ. Μ. Καπνουτζής με αναπληρωτή τον κ. Κ. Τσέλο.

Στοιχεία Ισολογισμού (ποσά σε €)	31/12/2006	31/12/2007
Μη κυκλοφορούντα περιουσιακά στοιχεία	460.714,10	954.620,30
Κυκλοφορούντα περιουσιακά στοιχεία	3.611.474,50	2.383.493,81
Σύνολο Περιουσιακών Στοιχείων	4.072.188,60	3.338.114,11
Σύνολο Ιδίων Κεφαλαίων	-685.706,10	-738.369,23
Μακροπρόθεσμες Υποχρεώσεις	233.647,30	501.998,54
Βραχυπρόθεσμες Υποχρεώσεις	4.524.247,40	3.574.484,80
Σύνολο Υποχρεώσεων	4.757.894,70	4.076.483,34
Σύνολο Ιδίων Κεφαλαίων και Υποχρεώσεων	4.072.188,60	3.338.114,11
Κατάσταση Λογαριασμού Αποτελεσμάτων (ποσά σε €)	31/12/2006	31/12/2007
Πωλήσεις	5.170.022,07	10.489.865,22
Μικτό Κέρδος	-639.291,48	34.894,48
Αποτελέσματα Εκμεταλλεύσεως	-641.513,08	18.374,75
Καθαρά Κέρδη/ (Ζημιές) προ φόρων	-691.706,10	-52.663,13
Καθαρά Κέρδη/ (Ζημιές)	-691.706,10	-52.663,13

Πηγή: Οικονομικές καταστάσεις της κοινοπραξίας για τις χρήσεις 2007 και 2006 οι οποίες έχουν ελεγχθεί από τους Ορκωτούς Ελεγκτές κ. Αλέξανδρο Ε. Τζιώρατζη (Α.Μ.Σ.Ο.Ε.Λ. 12371) και κ. Μαρία Ν. Χαρίτου (Α.Μ. Σ.Ο.Ε.Λ. 15161) της ελεγκτικής εταιρίας Συνεργαζόμενοι Ορκωτοί Λογιστές Α.Ε.Ο.Ε.

Σημειώνεται ότι δεν υφίστανται μερίσματα της εν λόγω κοινοπραξίας προς την INTRAKAT.

3.11.8 ΚΟΙΝΟΠΡΑΞΙΑ INTRAKAT - ΕΛΤΕΡ (ΑΓΩΓΟΣ ΑΛΕΞΑΝΔΡΟΥΠΟΛΗΣ)

- Συμφωνητικό Συστάσεως** : 8 Φεβρουαρίου 2006
- Σκοπός** : Η εκτέλεση του έργου:
 ΠΡΟΜΗΘΕΙΑ ΥΛΙΚΩΝ ΚΑΙ ΚΑΤΑΣΚΕΥΗ ΑΓΩΓΟΥ ΥΨΗΛΗΣ ΠΙΕΣΗΣ ΑΠΟ ΤΗΝ ΑΛΕΞΑΝΔΡΟΥΠΟΛΗ (ΑΝΘΕΙΑ) ΕΩΣ ΤΗΝ ΚΟΜΟΤΗΝΗ της ΔΕΠΑ Α.Ε.
 Συνολικό Ύψος : € 6.331.217,33 (πλέον Φ.Π.Α.)
- Έδρα** : Τα γραφεία της εταιρίας INTRAKAT
 19,7 χλμ. Νέας Οδού Πατιανίας - Μαρκοπούλου
- Διάρκεια** : Ορίζεται το διάστημα που απαιτείται για την πλήρη και ολοσχερή περάτωση του έργου και τυχόν επέκτασής του και μέχρι την οριστική παραλαβή του, εκκαθάριση και οριστικοποίηση των πάσης φύσεως λογαριασμών με τον εργοδότη, κάθε τρίτο κάθε Δημόσια αρχή και μεταξύ των μελών της κοινοπραξίας, καθώς επίσης και μετά την επιστροφή των σχετικών εγγυητικών επιστολών και την πώληση και διανομή των μηχανημάτων, αυτοκινήτων και λοιπών περιουσιακών στοιχείων της κοινοπραξίας.
- Ποσοστό συμμετοχής** : INTRAKAT 50%
 ΕΛΤΕΡ Α.Τ.Ε. 50%
- Κεφάλαιο** : Το κεφάλαιο της κοινοπραξίας ανέρχεται στο ποσό των 6.000,00 € και είναι οφειλόμενο.
- Διαχείριση/ Νόμιμος Εκπρόσωπος/ Αντίκλητος** : Διαχειριστές της Κοινοπραξίας ορίζονται:
 α) ο κ. Λ. Νικολόπουλος με αναπληρωτή τον κ. Ι. Νιζαμίδη από την INTRAKAT
 β) ο κ. Γ. Καψάσκης με αναπληρωτή τον κ. Β. Μεσαδάκο από την ΕΛΤΕΡ ΑΤΕ.

Στοιχεία Ισολογισμού (ποσά σε €)	31/12/2006	31/12/2007
Μη κυκλοφορούντα περιουσιακά στοιχεία	129.991,58	136.113,03
Κυκλοφορούντα περιουσιακά στοιχεία	2.876.903,31	443.356,03
Σύνολο Περιουσιακών Στοιχείων	3.006.894,89	579.469,06
Σύνολο Ιδίων Κεφαλαίων	236.013,27	-340.567,03
Μακροπρόθεσμες Υποχρεώσεις	76.671,09	--
Βραχυπρόθεσμες Υποχρεώσεις	2.694.210,53	920.036,09
Σύνολο Υποχρεώσεων	2.770.881,62	920.036,09
Σύνολο Ιδίων Κεφαλαίων και Υποχρεώσεων	3.006.894,89	579.469,06
Κατάσταση Λογαριασμού Αποτελεσμάτων (ποσά σε €)	31/12/2006	31/12/2007
Πωλήσεις	3.649.292,16	2.597.666,54
Μικτό Κέρδος	729.858,43	-609.438,35
Αποτελέσματα Εκμεταλλεύσεως	682.968,32	-644.473,29
Καθαρά Κέρδη/ (Ζημιές) προ φόρων	644.600,61	-674.316,05
Καθαρά Κέρδη/ (Ζημιές)	459.494,06	-576.580,30

Πηγή: Οικονομικές καταστάσεις της κοινοπραξίας για τις χρήσεις 2007 και 2006 οι οποίες έχουν ελεγχθεί από τους Ορκωτούς Ελεγκτές κ. Αλέξανδρο Ε. Τζώρτζη (Α.Μ.Σ.Ο.Ε.Λ. 12371) και κ. Μαρία Ν. Χαρίτου (Α.Μ. Σ.Ο.Ε.Λ. 15161) της ελεγκτικής εταιρίας Συνεργαζόμενοι Ορκωτοί Λογιστές Α.Ε.Ο.Ε.

Σημειώνεται ότι δεν υφίστανται μερίσματα της εν λόγω κοινοπραξίας προς την INTRAKAT.

3.11.9 ΚΟΙΝΟΠΡΑΞΙΑ INTRAKAT - ΕΛΤΕΡ (ΕΡΓΟ ΠΑΡΑΚΑΜΨΗ ΑΡΤΑΣ)

- Συμφωνητικό Συστάσεως** : 6 Φεβρουαρίου 2006
- Σκοπός** : Η εκτέλεση του έργου:
ΤΜΗΜΑ ΑΓ. ΔΗΜΗΤΡΙΟΣ - ΣΕΛΛΑΔΕΣ ΠΑΡΑΚΑΜΨΗΣ ΑΡΤΑΣ - ΦΙΛΙΠΠΙΑΔΑΣ
Συνολικό Ύψος : € 21.875.489,52 (πλέον Φ.Π.Α.)
- Έδρα** : Ο Δήμος Αλίμου Αττικής και συγκεκριμένα επί της οδού Τραχώνων 3 στα γραφεία της ΕΛΤΕΡ Α.Τ.Ε.
- Διάρκεια** : Ορίζεται το διάστημα που θα απαιτηθεί για την εκπλήρωση του σκοπού συστάσεως αυτής, μέχρι του χρόνου οριστικής παραλαβής του έργου από τον κύριο του έργου, όσο και του χρόνου εκκαθάρισης και οριστικοποίησης των πάσης φύσεως λογαριασμών μετά του κυρίου του έργου και παντός τρίτου, και μέχρι της επιστροφής των σχετικών εγγυήσεων ή/και εγγυητικών επιστολών και την είσπραξη όλων των απαιτήσεων της κοινοπραξίας, ως και την εκπλήρωση όλων των υποχρεώσεων της κοινοπραξίας έναντι κάθε αρχής.
- Ποσοστό συμμετοχής** : INTRAKAT 30%
ΕΛΤΕΡ Α.Τ.Ε. 70%
- Κεφάλαιο** : Το κεφάλαιο της κοινοπραξίας ανέρχεται στο ποσό των 100.000,00 € και είναι ολοσχερώς καταβλημένο.
- Διαχείριση/ Νόμιμος Εκπρόσωπος** : Διαχειριστής της Κοινοπραξίας ορίζεται ο κ. Γ. Καψάσκης με αναπληρωτή τον κ. Λ. Νικολόπουλο.
Νόμιμος εκπρόσωπος έναντι του κυρίου του έργου ορίζεται ο κ. Σπ. Μέγας με αναπληρωτή τον κ. Λ. Νικολόπουλο.

Στοιχεία Ισολογισμού (ποσά σε €)	31/12/2006	31/12/2007
Μη κυκλοφορούντα περιουσιακά στοιχεία	98.147,02	23.915,89
Κυκλοφορούντα περιουσιακά στοιχεία	3.566.319,99	3.405.750,17
Σύνολο Περιουσιακών Στοιχείων	3.664.467,01	3.429.666,06
Σύνολο Ιδίων Κεφαλαίων	0,00	-2.808.603,61
Μακροπρόθεσμες Υποχρεώσεις	--	--
Βραχυπρόθεσμες Υποχρεώσεις	3.664.467,01	6.238.269,67
Σύνολο Υποχρεώσεων	3.664.467,01	6.238.269,67
Σύνολο Ιδίων Κεφαλαίων και Υποχρεώσεων	3.664.467,01	3.429.666,06
Κατάσταση Λογαριασμού Αποτελεσμάτων (ποσά σε €)	31/12/2006	31/12/2007
Πωλήσεις	5.689.739,59	6.446.695,91
Μικτό Κέρδος	170.692,29	-2.670.202,77
Αποτελέσματα Εκμεταλλεύσεως	139.096,24	-2.713.763,07
Καθαρά Κέρδη/ (Ζημιές) προ φόρων	138.670,34	-2.725.301,65
Καθαρά Κέρδη/ (Ζημιές) προ φόρων	76.469,00	-2.808.603,61

Πηγή: Οικονομικές καταστάσεις της κοινοπραξίας για τις χρήσεις 2007 και 2006 οι οποίες έχουν ελεγχθεί από τους Ορκωτούς Ελεγκτές κ. Αλέξανδρο Ε. Τζιώρτζη (Α.Μ.Σ.Ο.Ε.Α. 12371) και κ. Μαρία Ν. Χαρίτων (Α.Μ. Σ.Ο.Ε.Α. 15161) της ελεγκτικής εταιρίας Συνεργαζόμενοι Ορκωτοί Λογιστές Α.Ε.Ο.Ε.

Σημειώνεται ότι δεν υφίστανται μερίσματα της εν λόγω κοινοπραξίας προς την INTRAKAT.

3.11.10 ΚΟΙΝΟΠΡΑΞΙΑ INTRAKAT - ΕΛΤΕΡ (ΕΡΓΟ ΞΗΡΙΑ)

- Συμφωνητικό Συστάσεως** : 3 Φεβρουαρίου 2006
- Σκοπός** : Η εκτέλεση του έργου:
ΔΙΕΥΘΕΤΗΣΗ ΧΕΙΜΑΡΟΥ ΞΗΡΙΑ ΚΟΡΙΝΘΟΥ.
Συνολικό Ύψος : € 17.763.071,39 (πλέον Φ.Π.Α.)
- Έδρα** : Ο Δήμος Αλίμου Αττικής και συγκεκριμένα επί της οδού Τραχώνων 3 στα γραφεία της ΕΛΤΕΡ Α.Τ.Ε.
- Διάρκεια** : Ορίζεται το διάστημα που θα απαιτηθεί για την εκπλήρωση του σκοπού συστάσεως αυτής, μέχρι του χρόνου οριστικής παραλαβής του έργου από τον κύριο του έργου, όσο και του χρόνου εκκαθάρισης και οριστικοποίησης των πάσης φύσεως λογαριασμών μετά του κυρίου του έργου και παντός τρίτου, και μέχρι της επιστροφής των σχετικών εγγυήσεων ή/και εγγυητικών επιστολών και την εισπραξη όλων των απαιτήσεων της κοινοπραξίας, ως και την εκπλήρωση όλων των υποχρεώσεων της κοινοπραξίας έναντι κάθε αρχής.
- Ποσοστό συμμετοχής** : INTRAKAT 50%
ΕΛΤΕΡ Α.Τ.Ε. 50%
- Κεφάλαιο** : Το κεφάλαιο της κοινοπραξίας ανέρχεται στο ποσό των 6.000,00 € και είναι ολοσχερώς καταβλημένο.
- Διαχείριση/ Νόμιμος Εκπρόσωπος/ Αντίκλητος** : Διαχειριστές της Κοινοπραξίας ορίζονται:
α) ο κ. Λ. Νικολόπουλος με αναπληρωτή τον κ. Θ. Γαϊτάνο από την INTRAKAT
β) ο κ. Γ. Καψάσκης με αναπληρωτή τον κ. Β. Μεσαδάκο από την ΕΛΤΕΡ ΑΤΕ.
Νόμιμος εκπρόσωπος έναντι του κυρίου του έργου ορίζεται ο κ. Λ. Νικολόπουλος με αναπληρωτή τον κ. Γ. Σωτηρόπουλο.
Αντίκλητος της Κοινοπραξίας ορίζεται ο κ. Γ. Καψάσκης.

Στοιχεία Ισολογισμού (ποσά σε €)	31/12/2006	31/12/2007
Μη κυκλοφορούντα περιουσιακά στοιχεία	196.630,60	90.820,07
Κυκλοφορούντα περιουσιακά στοιχεία	2.897.275,82	1.543.043,89
Σύνολο Περιουσιακών Στοιχείων	3.093.906,42	1.633.863,96
Σύνολο Ιδίων Κεφαλαίων	0,00	107.222,71
Μακροπρόθεσμες Υποχρεώσεις	--	--
Βραχυπρόθεσμες Υποχρεώσεις	3.093.906,42	1.526.641,25
Σύνολο Υποχρεώσεων	3.093.906,42	1.526.641,25
Σύνολο Ιδίων Κεφαλαίων και Υποχρεώσεων	3.093.906,42	1.633.863,96
Κατάσταση Λογαριασμού Αποτελεσμάτων (ποσά σε €)	31/12/2006	31/12/2007
Πωλήσεις	6.705.683,11	6.377.866,98
Μικτό Κέρδος	201.170,78	1.760.338,42
Αποτελέσματα Εκμεταλλεύσεως	165.756,43	2.045.975,45
Καθαρά Κέρδη/ (Ζημιές) προ φόρων	62.691,01	1.937.285,22
Καθαρά Κέρδη/ (Ζημιές)	14.064,63	1.445.137,37

Πηγή: Οικονομικές καταστάσεις της κοινοπραξίας για τις χρήσεις 2007 και 2006 οι οποίες έχουν ελεγχθεί από τους Ορκωτούς Ελεγκτές κ. Αλέξανδρο Ε. Τζιώρτζη (Α.Μ.Σ.Ο.Ε.Α. 12371) και κ. Μαρία Ν. Χαρίτου (Α.Μ. Σ.Ο.Ε.Α. 15161) της ελεγκτικής εταιρίας Συνεργαζόμενοι Ορκωτοί Λογιστές Α.Ε.Ο.Ε.

Τα μέρη της εν λόγω κοινοπραξίας προς την INTRAKAT ανήλθε σε € 671,96 χιλ. και αφορούσε στη χρήση 2007.

3.11.11 ΚΟΙΝΟΠΡΑΞΙΑ ΕΛΤΕΡ - INTRAKAT (ΕΡΓΟ ΕΓΚΑΤ/ΣΕΩΝ ΦΥΣΙΚΟΥ ΑΕΡΙΟΥ ΑΤΤΙΚΗΣ ΒΟΡΕΙΟΑΝΑΤΟΛΙΚΑ & ΝΟΤΙΑ - ΕΠΑ 2)

- Συμφωνητικό Συστάσεως** : 10 Οκτωβρίου 2006
- Σκοπός** : Η εκτέλεση του έργου:
 ΚΑΤΑΣΚΕΥΗ ΔΙΚΤΥΟΥ ΔΙΑΝΟΜΗΣ ΚΑΙ ΠΑΡΟΧΕΤΕΥΤΙΚΩΝ ΑΓΩΓΩΝ ΦΥΣΙΚΟΥ ΑΕΡΙΟΥ ΣΤΗΝ ΑΤΤΙΚΗ ΕΤΟΥΣ 2006, ΝΟΤΙΑ ΚΑΙ ΒΟΡΕΙΑΝΑΤΟΛΙΚΗ ΠΕΡΙΟΧΗ της ΕΠΑ Αττικής Α.Ε.
 Συνολικό Ύψος : € 1.901.324,00 (πλέον Φ.Π.Α.)
- Έδρα** : Ο Δήμος Αλίμου Αττικής και συγκεκριμένα επί της οδού Τραχώνων 3 στα γραφεία της ΕΛΤΕΡ Α.Τ.Ε.
- Διάρκεια** : Ορίζεται το διάστημα που θα απαιτηθεί για την εκπλήρωση του σκοπού συστάσεως αυτής, μέχρι του χρόνου οριστικής παραλαβής του έργου από τον κύριο του έργου, όσο και του χρόνου εκκαθάρισης και οριστικοποίησης των πάσης φύσεως λογαριασμών μετά του κυρίου του έργου και παντός τρίτου, και μέχρι της επιστροφής των σχετικών εγγυήσεων ή/και εγγυητικών επιστολών και την είσπραξη όλων των απαιτήσεων της κοινοπραξίας, ως και την εκπλήρωση όλων των υποχρεώσεων της κοινοπραξίας έναντι κάθε αρχής.
- Ποσοστό συμμετοχής** : ΕΛΤΕΡ Α.Τ.Ε. 51%
 INTRAKAT 49%
- Κεφάλαιο** : Το κεφάλαιο της κοινοπραξίας ανέρχεται στο ποσό των 6.000,00 € και είναι ολοσχερώς καταβλημένο.
- Διαχείριση/ Νόμιμος Εκπρόσωπος** : Διαχειριστές της Κοινοπραξίας ορίζονται από κοινού:
 α) ο κ. Γ. Λέκκος με αναπληρωτή τον κ. Γ. Φλώκα από την ΕΛΤΕΡ ΑΤΕ
 β) ο κ. Λ. Νικολόπουλος με αναπληρωτή τον κ. Ι. Δαλαμάγκα από την INTRAKAT.
 Νόμιμος εκπρόσωπος έναντι του κυρίου του έργου ορίζεται ο κ. Γ. Καψάσκης με αναπληρωτή τον κ. Γ. Λέκκο.

Στοιχεία Ισολογισμού (ποσά σε €)	31/12/2006	31/12/2007
Μη κυκλοφορούντα περιουσιακά στοιχεία	13.536,38	22.194,26
Κυκλοφορούντα περιουσιακά στοιχεία	765.244,36	283.168,67
Σύνολο Περιουσιακών Στοιχείων	778.780,74	305.362,93
Σύνολο Ιδίων Κεφαλαίων	0,00	6.000,00
Μακροπρόθεσμες Υποχρεώσεις	--	--
Βραχυπρόθεσμες Υποχρεώσεις	778.780,74	299.362,93
Σύνολο Υποχρεώσεων	778.780,74	299.362,93
Σύνολο Ιδίων Κεφαλαίων και Υποχρεώσεων	778.780,74	305.362,93
Κατάσταση Λογαριασμού Αποτελεσμάτων (ποσά σε €)	31/12/2006	31/12/2007
Πωλήσεις	562.378,99	1.249.372,18
Μικτό Κέρδος	66.450,77	292.858,05
Αποτελέσματα Εκμεταλλεύσεως	60.791,36	259.330,88
Καθαρά Κέρδη/ (Ζημιές) προ φόρων	60.791,36	258.480,74
Καθαρά Κέρδη/ (Ζημιές)	39.472,55	189.392,18

Πηγή: Οικονομικές καταστάσεις της κοινοπραξίας για τις χρήσεις 2007 και 2006 οι οποίες έχουν ελεγχθεί από τους Ορκωτούς Ελεγκτές κ. Αλέξανδρο Ε. Τζιώρτζη (Α.Μ.Σ.Ο.Ε.Α. 12371) και κ. Μαρία Ν. Χαρίτου (Α.Μ. Σ.Ο.Ε.Α. 15161) της ελεγκτικής εταιρίας Συνεργαζόμενοι Ορκωτοί Λογιστές Α.Ε.Ο.Ε.

Τα μέρη της εν λόγω κοινοπραξίας προς την INTRAKAT ανήλθε σε € 92,80 χιλ. και αφορούσε στη χρήση 2007.

3.11.12 ΚΟΙΝΟΠΡΑΞΙΑ INTRAKAT - ΕΛΤΕΡ ΑΤΕ (ΕΥΡΥΖΩΝΙΚΑ ΔΙΚΤΥΑ ΕΤΒΑ Β.Ι.Π.Ε)

- Συμφωνητικό Συστάσεως** : 21 Αυγούστου 2006
- Σκοπός** : Η εκτέλεση του έργου:
ΕΥΡΥΖΩΝΙΚΑ ΔΙΚΤΥΑ ΣΤΙΣ ΒΙ.Π.Ε. ΚΟΜΟΤΗΝΗΣ, ΘΕΣΣΑΛΟΝΙΚΗΣ, ΙΩΑΝΝΙΝΩΝ ΚΑΙ ΠΑΤΡΩΝ της ΕΤΒΑ ΒΙ.Π.Ε.
Συνολικό Ύψος : € 2.533.040,00 (πλέον Φ.Π.Α.)
- Έδρα** : Τα γραφεία της εταιρίας INTRAKAT
19 χλμ. Λεωφ. Πατιανίας - Μαρκοπούλου
- Διάρκεια** : Ορίζεται το διάστημα που θα απαιτηθεί για την εκπλήρωση του σκοπού συστάσεως αυτής, μέχρι του χρόνου που θα απαιτηθεί για την εκκαθάριση και οριστικοποίηση των εκ του έργου πάσης φύσεως λογαριασμών μετά του κυρίου του έργου και παντός τρίτου, και μέχρι την εισπραξη όλων των απαιτήσεων της κοινοπραξίας και την εκπλήρωση όλων των υποχρεώσεων της κοινοπραξίας έναντι κάθε αρχής.
- Ποσοστό συμμετοχής** : INTRAKAT 50%
ΕΛΤΕΡ ΑΤΕ 50%
- Κεφάλαιο** : Το κεφάλαιο της κοινοπραξίας ανέρχεται στο ποσό των 6.000,00 € και είναι οφειλόμενο.
- Διαχείριση/ Νόμιμος Εκπρόσωπος** : Διαχειριστές της Κοινοπραξίας ορίζονται από κοινού:
α) ο κ. Α. Νικολόπουλος με αναπληρωτή τον κ. Ι. Νιζαμιδη από την INTRAKAT
β) ο κ. Β. Μεσαδάκος με αναπληρωτή τον κ. Γ. Καψάσκη από την ΕΛΤΕΡ ΑΤΕ.
Οι ανωτέρω διαχειριστές είναι και οι νόμιμοι εκπρόσωποι έναντι του κυρίου του έργου.

Στοιχεία Ισολογισμού (ποσά σε €)	31/12/2006	31/12/2007
Μη κυκλοφορούντα περιουσιακά στοιχεία	--	--
Κυκλοφορούντα περιουσιακά στοιχεία	59,10	91.405,97
Σύνολο Περιουσιακών Στοιχείων	59,10	91.405,97
Σύνολο Ιδίων Κεφαλαίων	-468,88	--
Μακροπρόθεσμες Υποχρεώσεις	--	--
Βραχυπρόθεσμες Υποχρεώσεις	527,98	91.405,97
Σύνολο Υποχρεώσεων	527,98	91.405,97
Σύνολο Ιδίων Κεφαλαίων και Υποχρεώσεων	59,10	91.405,97
Κατάσταση Λογαριασμού Αποτελεσμάτων (ποσά σε €)	31/12/2006	31/12/2007
Πωλήσεις	--	2.509.267,60
Μικτό Κέρδος	--	129.987,33
Αποτελέσματα Εκμεταλλεύσεως	--	115.333,08
Καθαρά Κέρδη/ (Ζημιές) προ φόρων	-468,88	115.329,48
Καθαρά Κέρδη/ (Ζημιές)	-468,88	86.614,33

Πηγή: Οικονομικές καταστάσεις της κοινοπραξίας για τις χρήσεις 2007 και 2006 οι οποίες έχουν ελεγχθεί από τους Ορκωτούς Ελεγκτές κ. Αλέξανδρο Ε. Τζιώρατζη (Α.Μ.Σ.Ο.Ε.Λ. 12371) και κ. Μαρία Ν. Χαρίτου (Α.Μ. Σ.Ο.Ε.Λ. 15161) της ελεγκτικής εταιρίας Συνεργαζόμενοι Ορκωτοί Λογιστές Α.Ε.Ο.Ε.

Τα μέρη της εν λόγω κοινοπραξίας προς την INTRAKAT ανήλθε σε € 43,07χιλ. και αφορούσε στη χρήση 2007.

3.11.13 ΚΟΙΝΟΠΡΑΞΙΑ INTRAKAT - INTRACOM TELECOM (ΤΗΛΕΠΙΚ/ΚΑ ΔΙΚΤΥΑ ΤΗΣ ΔΕΠΑ)

- Συμφωνητικό Συστάσεως** : 1 Αυγούστου 2006
- Σκοπός** : Η εκτέλεση του έργου:
 ΛΕΠΤΟΜΕΡΗΣ ΣΧΕΔΙΑΣΜΟΣ, ΠΡΟΜΗΘΕΙΑ, ΚΑΤΑΣΚΕΥΗ ΚΑΙ ΕΝΣΩΜΑΤΩΣΗ ΤΗΛΕΠΙΚΟΙΝΩΝΙΑΚΩΝ ΣΥΣΤΗΜΑΤΩΝ ΤΟΥ ΣΥΣΤΗΜΑΤΟΣ ΜΕΤΑΦΟΡΑΣ ΦΥΣΙΚΟΥ ΑΕΡΙΟΥ της ΔΕΠΑ Α.Ε.
 Συνολικό Ύψος : € 3.168.491,64 (πλέον Φ.Π.Α.)
- Έδρα** : Τα γραφεία της εταιρίας INTRAKAT
 19 χλμ. Λεωφ. Πατινίας - Μαρκοπούλου
- Διάρκεια** : Ορίζεται το διάστημα που θα απαιτηθεί για την εκπλήρωση του σκοπού συστάσεως αυτής, μέχρι του χρόνου οριστικής παραλαβής του έργου από τον κύριο του έργου, όσο και του χρόνου εκκαθάρισης και οριστικοποίησης των πάσης φύσεως λογαριασμών μετά του κυρίου του έργου και παντός τρίτου, και μέχρι της επιστροφής των σχετικών εγγυήσεων ή/και εγγυητικών επιστολών και την εισπραξη όλων των απαιτήσεων της κοινοπραξίας, ως και την εκπλήρωση όλων των υποχρεώσεων της κοινοπραξίας έναντι κάθε αρχής.
- Ποσοστό συμμετοχής** : INTRAKAT 70%
 INTRACOM TELECOM 30%
- Κεφάλαιο** : Το κεφάλαιο της κοινοπραξίας ανέρχεται στο ποσό των 6.000,00 € και είναι οφειλόμενο.
- Διαχείριση/ Νόμιμος Εκπρόσωπος** : Διαχειριστής της Κοινοπραξίας ορίζεται ο κ. Λ. Νικολόπουλος με αναπληρωτή τον κ. Χ. Διαμαντή.
 Κοινός Εκπρόσωπος της Κοινοπραξίας έναντι του κυρίου του έργου ορίζεται ο κ. Π. Σουρέτης, με αναπληρωτή τον κ. Λ. Νικολόπουλο.

Στοιχεία Ισολογισμού (ποσά σε €)	31/12/2006	31/12/2007
Μη κυκλοφορούντα περιουσιακά στοιχεία	1.010,64	0,01
Κυκλοφορούντα περιουσιακά στοιχεία	249,29	413.039,43
Σύνολο Περιουσιακών Στοιχείων	1.259,93	413.039,44
Σύνολο Ιδίων Κεφαλαίων	-1.182,00	-445,12
Μακροπρόθεσμες Υποχρεώσεις	--	--
Βραχυπρόθεσμες Υποχρεώσεις	2.441,93	413.484,56
Σύνολο Υποχρεώσεων	2.441,93	413.484,56
Σύνολο Ιδίων Κεφαλαίων και Υποχρεώσεων	1.259,93	413.039,44
Κατάσταση Λογαριασμού Αποτελεσμάτων (ποσά σε €)	31/12/2006	31/12/2007
Πωλήσεις	--	355.734,19
Μικτό Κέρδος	--	0,01
Αποτελέσματα Εκμεταλλεύσεως	-1.182,00	775,33
Καθαρά Κέρδη/ (Ζημιές) προ φόρων	-1.182,00	736,88
Καθαρά Κέρδη/ (Ζημιές)	-1.182,00	736,88

Πηγή: Οικονομικές καταστάσεις της κοινοπραξίας για τις χρήσεις 2007 και 2006 οι οποίες έχουν ελεγχθεί από τους Ορκωτούς Ελεγκτές κ. Αλέξανδρο Ε. Τζιώρτζη (Α.Μ.Σ.Ο.Ε.Α. 12371) και κ. Μαρία Ν. Χαρίτων (Α.Μ. Σ.Ο.Ε.Α. 15161) της ελεγκτικής εταιρίας Συνεργαζόμενοι Ορκωτοί Λογιστές Α.Ε.Ο.Ε.

Σημειώνεται ότι δεν υφίστανται μερίσματα της εν λόγω κοινοπραξίας προς την INTRAKAT.

3.11.14 ΚΟΙΝΟΠΡΑΞΙΑ INTRAKAT - ΕΛΤΕΡ ΑΤΕ (ΝΟΣΟΚΟΜΕΙΟ ΚΑΤΕΡΙΝΗΣ)

Συμφωνητικό Συστάσεως	: 16 Ιουλίου 2007
Σκοπός	: Η εκτέλεση του έργου: ΝΕΑ ΕΡΓΟΛΑΒΙΑ ΓΙΑ ΤΗΝ ΟΛΟΚΛΗΡΩΣΗ ΤΗΣ ΚΑΤΑΣΚΕΥΗΣ ΟΙΚΟΔΟΜΙΚΩΝ - Η/Μ ΕΡΓΑΣΙΩΝ ΤΟΥ ΝΟΣΟΚΟΜΕΙΟΥ ΚΑΤΕΡΙΝΗΣ της ΔΕΠΑΝΟΜ Συνολικό Ύψος : € 10.964.980,25 (πλέον Φ.Π.Α.)
Έδρα	: Τα γραφεία της εταιρίας INTRAKAT 19 χλμ. Λεωφ. Παιανίας - Μαρκοπούλου
Διάρκεια	: Ορίζεται το διάστημα που θα απαιτηθεί για την εκπλήρωση του σκοπού συστάσεως αυτής, μέχρι του χρόνου που θα απαιτηθεί για την εκκαθάριση και οριστικοποίηση των εκ του έργου πάσης φύσεως λογαριασμών μετά του αναδόχου και παντός τρίτου, και μέχρι την επιστροφή των σχετικών εγγυήσεων ή εγγυητικών επιστολών και την είσπραξη όλων των απαιτήσεων της κοινοπραξίας, ως και την εκπλήρωση όλων των υποχρεώσεων της κοινοπραξίας έναντι κάθε αρχής.
Ποσοστό συμμετοχής	: INTRAKAT 50% ΕΛΤΕΡ ΑΤΕ 50%
Κεφάλαιο	: Το κεφάλαιο της κοινοπραξίας ανέρχεται στο ποσό των 6.000,00 € και είναι οφειλόμενο.
Διαχείριση/ Νόμιμος Εκπρόσωπος/ Αντίκλητος	: Διαχειριστής της Κοινοπραξίας ορίζεται ο κ. Θ. Γαϊτάνος με αναπληρωτή τον κ. Δ. Ευθυμιάδη. Κοινός Εκπρόσωπος της Κοινοπραξίας ορίζεται ο κ. Θ. Γαϊτάνος, με αναπληρωτή τον κ. Δ. Ευθυμιάδη.

Στοιχεία Ισολογισμού (ποσά σε €)	31/12/2007
Μη κυκλοφορούντα περιουσιακά στοιχεία	1.181,89
Κυκλοφορούντα περιουσιακά στοιχεία	2.111.312,27
Σύνολο Περιουσιακών Στοιχείων	2.112.494,16
Σύνολο Ιδίων Κεφαλαίων	23.830,95
Μακροπρόθεσμες Υποχρεώσεις	--
Βραχυπρόθεσμες Υποχρεώσεις	2.088.663,21
Σύνολο Υποχρεώσεων	2.088.663,21
Σύνολο Ιδίων Κεφαλαίων και Υποχρεώσεων	2.112.494,16
Κατάσταση Λογαριασμού Αποτελεσμάτων (ποσά σε €)	31/12/2007
Πωλήσεις	1.476.316,19
Μικτό Κέρδος	19.604,82
Αποτελέσματα Εκμεταλλεύσεως	37.250,97
Καθαρά Κέρδη/ (Ζημιές) προ φόρων	31.774,59
Καθαρά Κέρδη/ (Ζημιές)	23.830,95

Πηγή: Οικονομικές καταστάσεις της κοινοπραξίας για τις χρήσεις 2007 και 2006 οι οποίες έχουν ελεγχθεί από τους Ορκωτούς Ελεγκτές κ. Αλέξανδρο Ε. Τζιώρατζη (Α.Μ.Σ.Ο.Ε.Λ. 12371) και κ. Μαρία Ν. Χαρίτων (Α.Μ. Σ.Ο.Ε.Λ. 15161) της ελεγκτικής εταιρίας Συνεργαζόμενοι Ορκωτοί Λογιστές Α.Ε.Ο.Ε.

Σημειώνεται ότι δεν υφίστανται μερίσματα της εν λόγω κοινοπραξίας προς την INTRAKAT.

3.11.15 ΚΟΙΝΟΠΡΑΞΙΑ ΑΚΤΩΡ ΑΤΕ - INTRAKAT (ΚΑΤΑΣΚΕΥΗ ΑΥΤΟΚΙΝΗΤΟΔΡΟΜΟΥ ΤΡΙΠΟΛΗ-ΣΠΑΡΤΗ-ΚΑΛΑΜΑΤΑ Κ/Ξ ΜΩΡΕΑΣ)

- Συμφωνητικό Συστάσεως** : 29 Ιανουαρίου 2007
- Σκοπός** : Η μελέτη και η εκτέλεση των εργασιών του έργου:
 ΜΕΛΕΤΗ - ΚΑΤΑΣΚΕΥΗ - ΧΡΗΜΑΤΟΔΟΤΗΣΗ - ΣΥΝΤΗΡΗΣΗ ΚΑΙ ΕΚΜΕΤΑΛΛΕΥΣΗ ΤΟΥ ΕΡΓΟΥ ΑΥΤΟΚΙΝΗΤΟΔΡΟΜΟΣ ΚΟΡΙΝΘΟΣ - ΤΡΙΠΟΛΗ - ΚΑΛΑΜΑΤΑ ΚΑΙ ΚΛΑΔΟΣ ΛΕΥΚΤΡΟ - ΣΠΑΡΤΗ του ΥΠΕΧΩΔΕ
 Συνολικό Ύψος : € 844.113.536,00 (πλέον Φ.Π.Α.)
- Έδρα** : Ο Δήμος Κηφισιάς Αττικής και συγκεκριμένα επί της οδού Ερμού 25 στα γραφεία της ΑΚΤΩΡ Α.Τ.Ε.
- Διάρκεια** : Ορίζεται το διάστημα που απαιτείται για την πλήρη και ολοσχερή εκτέλεση των εργασιών του έργου, την εκπλήρωση όλων των υποχρεώσεων της κοινοπραξίας έναντι του παραχωρησιούχου και οποιωνδήποτε τρίτων και της ρύθμισης και τακτοποίησης οποιασδήποτε εκκρεμότητας ή διαφοράς μεταξύ των μελών της κοινοπραξίας και της κοινοπραξίας έναντι του παραχωρησιούχου και οποιουδήποτε τρίτου, καθώς και την επιστροφή των σχετικών εγγυήσεων και εγγυητικών επιστολών.
- Ποσοστό συμμετοχής** : ΑΚΤΩΡ ΑΤΕ 86,67%
 INTRAKAT 13,33%
- Κεφάλαιο** : Το κεφάλαιο της κοινοπραξίας ανέρχεται στο ποσό των 500.000,00 € εκ των οποίων 136.650,00 € είναι καταβλημένο και το 363.350,00 € οφειλόμενο.
- Διαχείριση/ Νόμιμος Εκπρόσωπος/ Αντίκλητος** : Διαχειριστής ορίζεται ο κ. Δ. Κούτρας από την ΑΚΤΩΡ ΑΤΕ που είναι επίσης και νόμιμος εκπρόσωπος και αντίκλητος της κοινοπραξίας.

Στοιχεία Ισολογισμού (ποσά σε €)	31/12/2007
Μη κυκλοφορούντα περιουσιακά στοιχεία	4.996.691,27
Κυκλοφορούντα περιουσιακά στοιχεία	22.825.729,47
Σύνολο Περιουσιακών Στοιχείων	27.822.420,74
Σύνολο Ιδίων Κεφαλαίων	1.200.569,97
Μακροπρόθεσμες Υποχρεώσεις	--
Βραχυπρόθεσμες Υποχρεώσεις	26.621.850,77
Σύνολο Υποχρεώσεων	26.621.850,77
Σύνολο Ιδίων Κεφαλαίων και Υποχρεώσεων	27.822.420,74
Κατάσταση Λογαριασμού Αποτελεσμάτων (ποσά σε €)	31/12/2007
Πωλήσεις	11.796.340,45
Μικτό Κέρδος	1.228.017,15
Αποτελέσματα Εκμεταλλεύσεως	1.228.017,15
Καθαρά Κέρδη/ (Ζημιές) προ φόρων	934.093,30
Καθαρά Κέρδη/ (Ζημιές)	700.569,97

Πηγή: Οικονομικές καταστάσεις της κοινοπραξίας για τις χρήσεις 2007 και 2006 οι οποίες έχουν ελεγχθεί από τον Ορκωτό Ελεγκτή κ. Μάριο Ψάλτη (Α.Μ.Σ.Ο.Ε.Α. 38081) της ελεγκτικής εταιρίας Price Water House Coopers Ανώνυμη Ελεγκτική Εταιρία.

Σημειώνεται ότι δεν υφίστανται μερίσματα της εν λόγω κοινοπραξίας προς την INTRAKAT.

3.12 Πληροφορίες για τα Κεφάλαια του Ομίλου

3.12.1 Πηγές Κεφαλαίων

Ο Όμιλος έχει ως πηγή χρηματοδότησης των δραστηριοτήτων του τόσο τις πωλήσεις όσο και τα τυχόν έσοδα από πωλήσεις μη λειτουργικών παγίων στοιχείων (πωλήσεις συμμετοχών, ακινήτων κ.λπ.).

Επιπλέον, ο Όμιλος προσφεύγει σε μακροπρόθεσμο και βραχυπρόθεσμο τραπεζικό δανεισμό για την πληρέστερη κάλυψη τόσο των άμεσων αναγκών του όσο και των αναγκών χρηματοδότησης τυχόν επενδυτικών του δραστηριοτήτων.

Την 31.12.2007 οι δανειακές υποχρεώσεις του Ομίλου διαμορφώθηκαν σε € 61,72 εκατ. περίπου εκ των οποίων ποσό € 38,16 εκατ. είναι βραχυπρόθεσμες δανειακές υποχρεώσεις και € 23,56 εκατ. είναι μακροπρόθεσμες δανειακές υποχρεώσεις.

3.12.2 Ταμειακές Ροές

Ο ακόλουθος πίνακας παρουσιάζει συνοπτικά τις ταμειακές ροές του Ομίλου τις περιόδους 01.01-31.12.2005, 01.01-31.12.2006 και 01.01-31.12.2007:

ΕΠΙΛΕΓΜΕΝΑ ΣΤΟΙΧΕΙΑ ΚΑΤΑΣΤΑΣΗΣ ΤΑΜΕΙΑΚΩΝ ΡΟΩΝ			
ποσά σε χιλ. ευρώ	31/12/2005	31/12/2006	31/12/2007
Καθαρές ταμειακές ροές από λειτουργικές δραστηριότητες	13.126,17	(21.357,03)	(6.401,20)
Καθαρές ταμειακές ροές από επενδυτικές δραστηριότητες	(11.420,53)	3.825,28	(2.582,44)
Καθαρές ταμειακές ροές από χρηματοδοτικές δραστηριότητες	(3.122,04)	18.856,43	6.866,18
Καθαρή (μείωση)/ αύξηση στα ταμειακά διαθέσιμα και ισοδύναμα	(1.416,40)	1.324,69	(2.117,45)
Ταμειακά διαθέσιμα και ισοδύναμα στην αρχή της χρήσης	13.920,72	12.504,32	13.829,01
Ταμειακά διαθέσιμα και ισοδύναμα στο τέλος της χρήσης	12.504,32	13.829,01	11.711,55

Πηγή: Δημοσιευμένες οικονομικές καταστάσεις που συντάχθηκαν από την INTRAKAT βάσει Δ.Π.Χ.Π. και έχουν ελεγχθεί από Ορκωτό Ελεγκτή-Λογιστή.

Ρευστότητα

Από τη λειτουργική δραστηριότητα του Ομίλου κατά τη χρήση 2007 προέκυψαν αρνητικές ροές, κυρίως λόγω των καθυστερήσεων που υφίστανται στην είσπραξη απαιτήσεων από την εκτέλεση έργων για λογαριασμό του Δημοσίου, ύψους € 6.401,20 χιλ. € σε σύγκριση με τις ροές της αντίστοιχης περιόδου της προηγούμενης χρήσης που ήταν αρνητικές ύψους € 21.357,03 χιλ. €. Η εν λόγω βελτίωση οφείλεται στην εκτέλεση έργων που παρουσίασαν μεγαλύτερη κερδοφορία καθώς και στην επιτάχυνση των εισπράξεων από τους πελάτες.

Αναφορικά με τις επενδυτικές δραστηριότητες του Ομίλου κατά τη χρήση 2007, προέκυψαν αρνητικές ροές ύψους € 2.582,44 χιλ. παρόλο που κατά τη διάρκεια της υπήρξε εισροή € 3 εκατ. περίπου από πώληση ακινήτου στη Ρουμανία, από θετικές ροές ύψους € 3.825,28 χιλ. κατά τη χρήση 2006, κατά την οποία έλαβαν χώρα πωλήσεις α) συγγενών εταιριών στη Βουλγαρία και στα Σκόπια που είχαν σαν αποτέλεσμα την εισροή € 3,2 εκατ. περίπου, β) της εταιρίας INTRALBAN που είχαν σαν αποτέλεσμα την εισροή € 1 εκατ. περίπου, γ) χρεογράφων που είχαν σαν αποτέλεσμα την εισροή € 1,9 εκατ. περίπου και δ) χρηματοοικονομικών περιουσιακών στοιχείων διαθεσίμων που είχαν σαν αποτέλεσμα την εισροή € 1,2 εκατ. περίπου.

Οι ροές από χρηματοδοτικές δραστηριότητες για τη χρήση 2007 ήταν θετικές ύψους € 6.866,18 χιλ. από θετικές ύψους € 18.856,43 χιλ. που ήταν την προηγούμενη χρήση, κυρίως λόγω της μεγαλύτερης αποπληρωμής σε σχέση με την ανάληψη δανείων.

3.12.3 Δήλωση για την Επάρκεια Κεφαλαίου Κίνησης

Αναφορικά με την επάρκεια του κεφαλαίου κίνησης του Ομίλου, η Διοίκηση της Εταιρίας δηλώνει ότι, κατά την άποψή της, το κεφάλαιο κίνησής επαρκεί για τις δραστηριότητές του για τους επόμενους 12 μήνες.

3.12.4 Περιορισμοί στη Χρήση Κεφαλαίων

Σύμφωνα με δήλωση της Διοίκησης της Εταιρίας, δεν υπάρχουν περιορισμοί στη χρήση κεφαλαίων οι οποίοι επηρέασαν ή ενδέχεται να επηρεάσουν σημαντικά, κατά άμεσο ή έμμεσο τρόπο τις δραστηριότητες του Ομίλου.

3.12.5 Πληροφορίες για τις Πηγές Προέλευσης Κεφαλαίων για Επενδύσεις

Σχετικά με τις προβλεπόμενες πηγές προέλευσης των κεφαλαίων που απαιτούνται για την ολοκλήρωση των επενδύσεων της Εταιρίας, βλέπε ενότητα 3.8.5 «Επενδύσεις Εταιρίας».

3.12.6 Ίδια Κεφάλαια και Χρέος

Στους πίνακες που ακολουθούν, οι οποίοι έχουν συνταχθεί από την Εταιρία και έχουν επισκοπηθεί από Ορκωτό Ελεγκτή-Λογιστή, παρουσιάζονται η κεφαλαιακή διάρθρωση και το καθαρό χρηματοοικονομικό χρέος του Ομίλου την 31.3.2008, δεδομένου ότι δεν έχει υπάρξει σημαντική μεταβολή στη χρηματοοικονομική κατάσταση του Ομίλου από την ημερομηνία αυτή και μέχρι τη σύνταξη του παρόντος Ενημερωτικού Δελτίου. Η κεφαλαιακή διάρθρωση του Ομίλου την 31.3.2008 αναλύεται ως ακολούθως:

ΙΔΙΑ ΚΕΦΑΛΑΙΑ ΚΑΙ ΧΡΕΟΣ	
ποσά σε χιλ. ευρώ	31.3.2008
Βραχυπρόθεσμες υποχρεώσεις	
Βραχυπρόθεσμες υποχρεώσεις με εγγυήσεις	0,00
Βραχυπρόθεσμες υποχρεώσεις με εξασφαλίσεις	24.573,67
Βραχυπρόθεσμες υποχρεώσεις χωρίς εγγυήσεις και εξασφαλίσεις	79.606,20
Σύνολο βραχυπρόθεσμων υποχρεώσεων (α)	104.179,87
Μακροπρόθεσμες υποχρεώσεις	
Μακροπρόθεσμες υποχρεώσεις με εγγυήσεις	0,00
Μακροπρόθεσμες υποχρεώσεις με εξασφαλίσεις	20.063,59
Μακροπρόθεσμες υποχρεώσεις χωρίς εγγυήσεις και εξασφαλίσεις	10.234,68
Σύνολο μακροπρόθεσμων υποχρεώσεων (β)	30.298,26*
Σύνολο υποχρεώσεων (γ) = (α) + (β)	134.478,14
Ίδια Κεφάλαια	
Μετοχικό κεφάλαιο	14.581,88
Διαφορά από έκδοση μετοχών υπέρ το άρτιο	28.390,93
Αποθεματικά εύλογης αξίας	2.220,89
Λοιπά αποθεματικά	15.396,25
Δικαιώματα μειοψηφίας	896,63
Σύνολο Ιδίων Κεφαλαίων (εκτός αποτελεσμάτων εις νέο) (δ)	61.486,57
Σύνολο Ιδίων Κεφαλαίων (εκτός αποτελεσμάτων εις νέο) και Δανειακών Υποχρεώσεων (ε) = (γ) + (δ)	195.964,71

*Σημειώνεται ότι δεν έχουν συμπεριληφθεί οι προβλέψεις και οι επιχορηγήσεις

Πηγή: Στοιχεία από την Εταιρία που έχουν επισκοπηθεί από ορκωτό ελεγκτή.

Όπως παρουσιάζεται στον ανωτέρω πίνακα, την 31.3.2008, τα δανειακά κεφάλαια ανέρχονταν σε € 134 εκατ. περίπου (μη συμπεριλαμβανομένων των προβλέψεων και των επιχορηγήσεων), εκ των οποίων ποσό € 44 εκατ. περίπου αφορά σε βραχυπρόθεσμο τραπεζικό δανεισμό και ποσό € 23 εκατ. περίπου αφορά σε μακροπρόθεσμο δανεισμό. Κατά την ίδια ημερομηνία, τα ίδια κεφάλαια του Ομίλου ανήλθαν σε € 61 εκατ. περίπου (μη συμπεριλαμβανομένου του υπολοίπου κέρδη εις νέον ύψους € 6,8 εκατ.).

Στον πίνακα που ακολουθεί παρουσιάζεται το καθαρό Χρηματοοικονομικό Χρέος του Ομίλου την 31.3.2008:

ποσά σε χιλ. ευρώ	31.3.2008
A. Ταμείο και καταθέσεις όψεως	9.791,14
B. Ταμειακά ισοδύναμα (βραχυπρόθεσμες προθεσμιακές καταθέσεις)	859,69
Γ. Εμπορεύσιμα Χρεόγραφα	583,27
Δ. Ρευστότητα (A)+(B)+(Γ)	11.234,10
E. Βραχυπρόθεσμες χρηματοοικονομικές απαιτήσεις	114.795,50
ΣΤ. Βραχυπρόθεσμες τραπεζικές υποχρεώσεις	36.447,87
Z. Βραχυπρόθεσμο μέρος μακροπρόθεσμων τραπεζικών υποχρεώσεων	7.189,40
H. Λοιπές βραχυπρόθεσμες υποχρεώσεις (χρηματοδοτικές μισθώσεις)	602,19
Θ. Βραχυπρόθεσμο χρηματοοικονομικό χρέος (ΣΤ)+(Z)+(H)	44.239,46
I. Καθαρό βραχυπρόθεσμο χρέος (Θ)-(E)-(Δ)	-81.790,13
K. Μακροπρόθεσμα δάνεια	1.745,46
Λ. Ομολογιακά δάνεια	20.063,59
M. Λοιπές μακροπρόθεσμες υποχρεώσεις (χρηματοδοτικές μισθώσεις)	1.564,38
N. Μακροπρόθεσμο χρέος (K)+(Λ)+(M)	23.373,43
Ξ. Καθαρό χρηματοοικονομικό χρέος (I)+(N)	-58.416,70

Πηγή: Στοιχεία από την Εταιρία που έχουν επισκοπηθεί από ορκωτό ελεγκτή.

Όπως αναλύεται ανωτέρω, την 31.3.2008 η ρευστότητα του Ομίλου ανήλθε σε € 11 εκατ. περίπου ενώ το παρουσιάζεται θετικό υπόλοιπο μεταξύ των βραχυπρόθεσμων χρηματοοικονομικών απαιτήσεων, της ρευστότητας και του χρηματοοικονομικού χρέους ύψους € 58 εκατ. περίπου.

3.13 Πληροφορίες για τις τάσεις του Ομίλου

Οι σημαντικότερες τάσεις που αφορούν στον Όμιλο από τη λήξη της χρήσης 2007 έως και σήμερα έχουν ως εξής:

Ο Κύκλος Εργασιών του Ομίλου από την έναρξη του τρέχοντος έτους έως και σήμερα εμφανίζεται αυξημένος λόγω ανάληψης έργων του αμιγώς κατασκευαστικού τομέα της Εταιρίας και κοινοπρακτικού χαρακτήρα μέσω κοινοπραξιών στις οποίες συμμετέχει ενώ αυξάνεται και το κατασκευαστικό αντικείμενο στα έργα των τηλεπικοινωνιακών υποδομών και στα δίκτυα οπτικών ινών.

Το ύψος των αποθεμάτων παρουσιάζει αυξητική τάση από την έναρξη του έτους έως και σήμερα ακολουθώντας τις αυξημένες απαιτήσεις για ύπαρξη ικανών κυκλοφορούντων στοιχείων προς κάλυψη του αυξημένου κύκλου εργασιών. Οι εμπορικές απαιτήσεις όπως και οι υποχρεώσεις προς τους προμηθευτές εμφανίζονται επίσης αυξημένες λόγω της αύξησης των πωλήσεων.

Παράγοντες που θα μπορούσαν να επηρεάσουν τις προοπτικές της Εταιρίας, θετικά ή αρνητικά, όπως αναλύονται και στο κεφάλαιο Επενδυτικών Κινδύνων, σχετίζονται κυρίως με την πορεία του κλάδου των κατασκευών στην Ελλάδα.

Σύμφωνα με τη Διοίκηση της Εταιρίας δεν υπάρχει κάποια γνωστή τάση, αβεβαιότητα αίτημα, δέσμευση ή γεγονός που ευλόγως να αναμένεται να επηρεάσει σημαντικά τις προοπτικές της Εταιρίας για την τρέχουσα χρήση.

3.14 Διοικητικά, Διαχειριστικά και Εποπτικά Όργανα και Ανώτατα Διευθυντικά Στελέχη

Σύμφωνα με το άρθρο 9 του Καταστατικού, η Γενική Συνέλευση των μετόχων της Εταιρίας, ως το ανώτατο όργανο της, δικαιούται να αποφασίζει για κάθε υπόθεση που αφορά στην Εταιρία συμπεριλαμβανομένης και της εκλογής του Διοικητικού Συμβουλίου.

Η Εταιρία διοικείται από το Διοικητικό Συμβούλιο, σύμφωνα με τις διατάξεις του καταστατικού της, του Κ.Ν. 2190/20 και κάθε ειδικότερης νομοθετικής ρύθμισης που διέπει τη λειτουργία των ανωνύμων εταιριών.

Το Διοικητικό Συμβούλιο, σύμφωνα με το άρθρο 20 του Καταστατικού της Εταιρίας, έχει τη διοίκηση, τη διαχείριση και τη διάθεση της εταιρικής περιουσίας καθώς και την εκπροσώπηση της Εταιρίας. Το Τμήμα Εσωτερικού Ελέγχου, αναφέρεται στο Διοικητικό Συμβούλιο.

Όπως προκύπτει από τον Εσωτερικό Κανονισμό αλλά και από σχετική δήλωση της Εταιρίας δεν έχει συσταθεί Επιτροπή Αμοιβών.

3.14.1 Διοικητικό Συμβούλιο και Ανώτατα Διευθυντικά Στελέχη - Τρόπος λειτουργίας του Διοικητικού Συμβουλίου

Το Διοικητικό Συμβούλιο της Εταιρίας σύμφωνα με το άρθρο 19 του Καταστατικού της αποτελείται από τρεις (3) έως ένδεκα (11) συμβούλους, οι οποίοι εκλέγονται από τη Γενική Συνέλευση των μετόχων για περίοδο 5 ετών, που παρατείνεται αυτόματα μέχρι την πρώτη Τακτική Γενική Συνέλευση μετά τη λήξη της θητείας τους, η οποία δεν μπορεί να υπερβεί την εξαετία.

Το Διοικητικό Συμβούλιο της Εταιρίας απαρτίζεται από 11 μέλη, εξελέγη από την Τακτική Γενική Συνέλευση των μετόχων της 23.6.2008, συγκροτήθηκε σε σώμα με την από 23.6.2008 απόφαση του Διοικητικού Συμβουλίου, ως ακολούθως:

Όνοματεπώνυμο	Θέση στο Δ.Σ.	Επάγγελμα	Διεύθυνση κατοικίας
Σωκράτης Κόκκαλης του Πέτρου	Πρόεδρος, εκτελεστικό μέλος	Φυσικός Ηλεκτρονικός	Κηφισιά Αττικής, Δεληγιάννη 102-106
Δημήτριος Κλώνης του Χρήστου	Α' Αντιπρόεδρος, εκτελεστικό μέλος	Οικονομολόγος	Φιλοθέη Αττικής, Π. Καλλιγιά 70 ^Α
Αλέξανδρος Μυλωνάκης του Εμμανουήλ	Β' Αντιπρόεδρος, εκτελεστικό μέλος	Μηχανικός	Μαρούσι Αττικής, Αριστοφάνους 10
Πέτρος Σουρέτης του Κωνσταντίνου	Διευθύνων Σύμβουλος, εκτελεστικό μέλος	Πολιτικός Μηχανικός	Χαλάνδρι Αττικής, Ήβης 33
Νικόλαος - Σωκράτης Λαμπρούκος του Δημητρίου	Σύμβουλος, εκτελεστικό μέλος	Μηχανολόγος Μηχανικός	Νέο Ψυχικό Αττικής, Μπουμπουλινάς 32
Χαράλαμπος Καλλής του Κωνσταντίνου	Σύμβουλος, εκτελεστικό μέλος	Μηχανολόγος Μηχανικός	Πασαλιμάνι Πειραιά, Σαλεπούλα 11-13
Ευάγγελος Σακκάς του Παναγιώτη	Σύμβουλος, μη εκτελεστικό μέλος	Μηχανολόγος Ηλεκτρολόγος	Κηφισιά Αττικής, Σωκράτους 63
Αριστοτέλης Άννινος του Γεωργίου	Σύμβουλος, μη εκτελεστικό μέλος	Πολιτικός Μηχανικός	Νέα Σμύρνη Αττικής, Σοφούλη 21
Γεώργιος Άννινος του Αριστοτέλη	Σύμβουλος, μη εκτελεστικό μέλος	Τηλεπικοινωνιακός Μηχανικός	Νέα Σμύρνη Αττικής, Πλατεία Β. Σοφίας 18
Αναστάσιος Τσούφης του Μιλτιάδη	Σύμβουλος, ανεξάρτητο μη εκτελεστικό μέλος	Δικηγόρος	Νέα Σμύρνη Αττικής, Ικονίου 32
Ιωάννης Χρυσικόπουλος του Κωνσταντίνου	Σύμβουλος, ανεξάρτητο μη εκτελεστικό μέλος	Πολιτικός Μηχανικός	Καστέλα Πειραιά, Αγαμέμνωνος 21

Η θητεία του ως άνω Διοικητικού Συμβουλίου λήγει την 30.6.2013.

Με την από 23.06.2008 απόφαση του Διοικητικού Συμβουλίου, η ενάσκηση όλων των εξουσιών του ανατέθηκε στον Πρόεδρο του Διοικητικού Συμβουλίου, κ. Σ. Κόκκαλη, και στον Διευθύνοντα Σύμβουλο της Εταιρίας, κ. Π. Σουρέτη, ενεργώντας ή και οι δύο μαζί ή ο καθένας χωριστά, δεσμεύοντας την Εταιρία σε όλες τις σχέσεις και τις συναλλαγές της με μόνη την υπογραφή τους κάτω από την εταιρική επωνυμία, ενώ περιορισμένες εξουσίες εκπροσώπησης χορηγήθηκαν στους κ.κ. Χ. Καλλή, Δ. Παπιά, Λ. Νικολόπουλο, Θ. Γαϊτάνο, Δ.

Μπελιώτη, Β. Θεογιάννη, Σ. Τζιώτη, Κ. Νέζη, Ν. Φραγκάκο, Σ. Καραμαγκιώλη, Κ. Παναγιωτίδη, Π. Μαζαράκο, Ιωάν. Παπαβασιλείου.

Η Εταιρία δηλώνει ότι τα ανώτατα διοικητικά και διαχειριστικά στελέχη είναι τα μέλη του Διοικητικού Συμβουλίου, ενώ ως ανώτατο διευθυντικό στέλεχος έχει οριστεί ο Διευθύνων Σύμβουλος κος Πέτρος Σουρέτης.

Το Διοικητικό Συμβούλιο είναι ανώτατο εκτελεστικό όργανο της Εταιρίας, συγκαλείται με πρόσκληση του Προέδρου, τουλάχιστον μία φορά το μήνα, στην έδρα της Εταιρίας. Οι αρμοδιότητες του περιγράφονται στο άρθρο 20 του Καταστατικού.

Σημειώνεται ότι, σύμφωνα με το άρθρο 27 του Καταστατικού, απαγορεύεται στα μέλη του Διοικητικού Συμβουλίου, καθώς και στους Διευθυντές της Εταιρίας να ενεργούν κατ' επάγγελμα, χωρίς άδεια της Γενικής Συνέλευσης, για δικό τους λογαριασμό ή για λογαριασμό τρίτων, πράξεις που υπάγονται σε έναν από τους σκοπούς που επιδιώκει η Εταιρία ή να μετέχουν ως Ομόρρυθμοι εταίροι σε εταιρίες που επιδιώκουν τέτοιους σκοπούς.

Το Δ.Σ. περιλαμβάνει πέντε μη εκτελεστικά μέλη, εκ των οποίων τα δύο είναι ανεξάρτητα, και πληροί τις προϋποθέσεις των διατάξεων του Ν. 3016/2002.

Ακολουθώς παρατίθενται σύντομα βιογραφικά σημειώματα των μελών του Δ.Σ. μέσα στα οποία περιλαμβάνεται και το βιογραφικό του Διευθύνοντος Συμβούλου της Εταιρίας που σύμφωνα με δήλωση της Εταιρίας έχει οριστεί ως το ανώτατο διευθυντικό της στέλεχος.

Μέλη Διοικητικού Συμβουλίου

Σωκράτης Κόκκαλης του Πέτρου, Πρόεδρος του Δ.Σ.

Ο κ. Σ. Κόκκαλης είναι ο Ιδρυτής, Πρόεδρος και κύριος μέτοχος του Ομίλου Εταιριών INTRACOM. Γεννήθηκε στην Αθήνα και κατέχει δίπλωμα Φυσικών Επιστημών και Ηλεκτρονικής. Το 1997 ανακηρύχθηκε John Harvard Fellow, αφού συνέστησε το Πρόγραμμα Κόκκαλη στη σχολή Kennedy School of Government του Πανεπιστημίου Harvard. Το 1998 ίδρυσε το Ίδρυμα Κόκκαλη, ένα μη κερδοσκοπικό οργανισμό με εστίαση δραστηριοτήτων σε εκπαιδευτικά θέματα και ζητήματα περιφερειακής ανάπτυξης. Ομιλεί με ευχέρεια αγγλικά, γερμανικά και ρωσικά, ενώ γνωρίζει ρουμανικά, ιταλικά, βουλγαρικά και έχει γνώση Σερβικών και Γαλλικών.

Δημήτριος Κλώνης του Χρήστου, Α' Αντιπρόεδρος του Δ.Σ.

Ο κ. Κλώνης είναι πτυχιούχος του Οικονομικού Πανεπιστημίου Αθηνών και Διδάκτωρ Οικονομικών Επιστημών (M.Sc. & Ph.D. in Economics) του Πανεπιστημίου του Λονδίνου. Έχει τιμηθεί με εκπαιδευτικά βραβεία και υποτροφίες από το Ίδρυμα Κρατικών Υποτροφιών (I.K.Y.), την Τράπεζα της Ελλάδος και το Κοινωνικό Ίδρυμα "Αλέξανδρος Σ. Ωνάσης". Εργάστηκε ως Οικονομολόγος στη Διεύθυνση Οικονομικών Μελετών της Τράπεζας της Ελλάδος έως το Μάρτιο 1994 και ως καθηγητής στο Οικονομικό Τμήμα του Deree College (1987-1997). Διατέλεσε μέλος του Συμβουλίου Οικονομικών Εμπειρογνομόνων του Δήμου Αθηναίων (1990-1992). Ανέλαβε τη θέση του Αναπληρωτή Γενικού Διευθυντή Οικονομικών και Διοικητικών Υπηρεσιών της INTRACOM τον Απρίλιο 1994 και του Γενικού Διευθυντή και Μέλους του Δ.Σ. αυτής από τον Οκτώβριο 1995. Από το Μάρτιο 2004 κατέχει και τη θέση του Αντιπροέδρου. Είναι Πρόεδρος του Δ.Σ. των, εισηγμένων στο Χρηματιστήριο Αθηνών, Εταιριών UNIBRAIN A.E. και ΚΕΚΡΟΨ A.E., και Μέλος του Δ.Σ. των Εταιριών του Ομίλου INTRACOM καθώς επίσης της INTRALOT και της ΩΜΕΓΑ ΤΡΑΠΕΖΑ A.E. (νυν Proton Bank). Από τον Ιούνιο του 2001 είναι μέλος του Διοικητικού Συμβουλίου της INTRAKAT.

Αλέξανδρος Μυλωνάκης του Εμμανουήλ, Β' Αντιπρόεδρος του Δ.Σ.

Ο κ. Μυλωνάκης είναι Διπλωματούχος Μηχανολόγος Μηχανικός του Πανεπιστημίου TECHNISCHE UNIVERSITAT BNRAUNSWIEG, στη Γερμανία. Έχει διατελέσει επιμελητής στην έδρα θερμικών στροβιλομηχανών του T.U. BRAUNSCHEWIEG και συγχρόνως συνεργάτης στη D.FL (ομάδα καθηγητών Βορείου Γερμανίας μελέτης προβλημάτων διαπλανητικών ταξιδιών στο τμήμα θερμοδυναμικής) Μέλος Ομάδας Μελέτης και Υπολογισμών Ατμοστροβίλων στην BROWN, BOVERI σήμερα ABB (στο BADEN - Ελβετίας). Διαθέτει σημαντική εμπειρία στο Δημόσιο Τομέα καθώς για μεγάλο χρονικό διάστημα κατείχε διευθυντικές θέσεις στη Δ.Ε.Η. Διατέλεσε Γενικός Διευθυντής Παραγωγής Μεταφοράς Ηλεκτρικής Ενέργειας της ΔΕΗ από 1986-1989. Επιπρόσθετα έχει διατελέσει Σύμβουλος επί ενεργειακών θεμάτων της INTRACOM και από το 1995 ήταν μέλος του Δ.Σ. της INTRAMET. Από το Φεβρουάριο του 2005 είναι Β' Αντιπρόεδρος του Διοικητικού Συμβουλίου της INTRAKAT

Πέτρος Σουρέτης του Κωνσταντίνου, Διευθύνων Σύμβουλος

Ο κ. Σουρέτης είναι Διπλωματούχος Πολιτικός Μηχανικός του Αριστοτελείου Πανεπιστημίου Θεσσαλονίκης. Κατέχει MSc του CITY University of London και InternationalMBA του Οικονομικού Πανεπιστημίου Αθηνών. Από το 1997 έως το τέλος του 2003 διετέλεσε Διευθυντικό Στέλεχος του Ομίλου Ελληνική Τεχνοδομική - ΤΕΒ, έχοντας στην ευθύνη του την εκτέλεση σημαντικών έργων. Από το Δεκέμβριο 2003 έως σήμερα κατέχει τη θέση του Διευθύνοντος Συμβούλου της INTRAKAT. Τον Ιανουάριο 2005 διορίζεται Διευθύνων Σύμβουλος της εταιρείας INTRAMET, διατηρώντας τη θέση αυτή έως τη συγχώνευση με απορρόφηση της INTRAMET από την INTRAKAT το Δεκέμβριο του 2005. Παράλληλα κατέχει επιτελικές θέσεις σε θυγατρικές εταιρείες του Ομίλου. Συγκεκριμένα είναι Πρόεδρος του Δ.Σ. & Διευθύνων Σύμβουλος της εταιρείας IN MAINT, Αντιπρόεδρος του Δ.Σ. & Διευθύνων Σύμβουλος της εταιρείας ΚΕΠΑ ΑΤΤΙΚΗΣ, Πρόεδρος του Δ.Σ. των εταιρειών EUROKAT & INTRACOM CONSTRUCT S.A. και Διευθύνων Σύμβουλος της εταιρείας INTRADEVELOPMENT. Έως τα μέσα του 2006 ο κ. Σουρέτης διετέλεσε Μέλος του Δ.Σ. της INTRACOM BULGARIA AD, Μέλος του Εποπτικού Συμβουλίου της εταιρείας INTRALBAN ShA και Πρόεδρος του Δ.Σ. και Διευθύνων Σύμβουλος της εταιρείας AITHERAS ENERGY.

Νικόλαος Σωκράτης Λαμπρούκος του Δημητρίου, Σύμβουλος

Ο κ. Λαμπρούκος είναι Διπλωματούχος Μηχανολόγος Μηχανικός / Μηχανικός Παραγωγής (Εθνικό Μετσόβιο Πολυτεχνείο) και κάτοχος μεταπτυχιακών τίτλων σπουδών MBA (Manchester Business School) και PhD (London Business School). Έχει διατελέσει Research Fellow στο London Business School, έχει διδάξει στο Οικονομικό Πανεπιστήμιο Αθηνών και έχει δημοσιεύσει επιστημονικές εργασίες σε διεθνή επιστημονικά περιοδικά. Είναι Πρόεδρος και Διευθύνων Σύμβουλος της εταιρείας συμβούλων επιχειρήσεων BPM A.E. Ειδικεύεται σε θέματα διοίκησης έργων, στρατηγικού / επιχειρηματικού / οργανωτικού σχεδιασμού, σχεδιασμού / ανασχεδιασμού επιχειρησιακών διαδικασιών και λειτουργιών, διοίκησης ανθρώπινου δυναμικού και αξιολόγησης επιχειρηματικών και επενδυτικών σχεδίων. Είναι μέλος του Διοικητικού Συμβουλίου της INTRAKAT από το 2001.

Χαράλαμπος Καλλής του Κωνσταντίνου, Σύμβουλος

Ο κ. Καλλής είναι Διπλωματούχος Μηχανολόγος Μηχανικός ΕΜΠ, κάτοχος MASTER (Msc) στο Μηχανολογικό Σχεδιασμό στο Πανεπιστήμιο Granfield (U.K.). Διετέλεσε Διευθυντής διαγωνισμών Ο.Ε.Ο.Α. Αθήνα 2004, Διευθυντής Τομέα Συμβάσεων και Τεχνικών Προμηθειών Διεθνούς Αερολιμένα Αθηνών «Ελευθέριος Βενιζέλος», Τεχνικός Προϊστάμενος Πετρελαϊκών εγκαταστάσεων TEXACO A.E.E.Π. και Γενικός Διευθυντής της εταιρείας INTRAMET. Από τον Ιανουάριο 2006 ανέλαβε καθήκοντα Γενικού Διευθυντή της INTRAKAT, ενώ από το Φεβρουάριο 2008 ασκεί καθήκοντα Γενικού Διευθυντή Μεταλλικών Κατασκευών και Τηλεπικοινωνιακών Έργων.

Ευάγγελος Σακκάς του Παναγιώτη, Σύμβουλος

Ο κ. Σακκάς είναι Μηχανολόγος Ηλεκτρολόγος ΕΜΠ εξειδικευμένος σε θέματα Οργάνωσης (INSEAD), Παραγωγής και Logistics. Εργάστηκε ως Διευθυντής Παραγωγής και Ερευνών στην Βιομεταλ ESKIMO, ως Διευθυντής Εργοστασίου στην ELINDA και από το 1989 στον Όμιλο INTRACOM ως Διευθυντής Επιθεώρησης, Εταιρικών Θεμάτων και Εταιρικής Διακυβέρνησης. Από τον Μάρτιο 2006 είναι μέλος του Διοικητικού Συμβουλίου της INTRAKAT.

Αριστοτέλης Αννινός του Γεωργίου, Σύμβουλος

Ο κ. Αννινός είναι Διπλωματούχος Πολιτικός Μηχανικός και Ηλεκτρονικός του Πανεπιστημίου Πατρών. Ξεκίνησε τη συνεργασία του με τον όμιλο INTRACOM το 1990. Στην INTRASOFT κατείχε τις θέσεις του Αναπληρωτή Γενικού Διευθυντή Marketing Ελλάδας και Ανατολικών Χωρών (1996-1998) και του Γενικού Διευθυντή MARKETING (1998-2002). Στην INTRACOM, κατείχε τη θέση του Γενικού Διευθυντή Ανάπτυξης Αγορών Πληροφορικής (2002-2004), ενώ από το Μάρτιο 2004 κατέχει τη θέση του Γενικού Διευθυντή στις Επιτροπές Εταιρικής Στρατηγικής και Στρατηγικών Λογαριασμών. Από τον Ιούνιο του 2004 είναι μέλος του Διοικητικού Συμβουλίου της INTRAKAT.

Γεώργιος Άννινος του Αριστοτέλη, Σύμβουλος

Ο κ. Άννινος κατέχει δίπλωμα ειδικότητας Τηλεπικοινωνιακού Μηχανικού με μεταπτυχιακές σπουδές στη Γερμανία στον κλάδο των Τηλεπικοινωνιών. Η προηγούμενη εργασιακή του εμπειρία περιλαμβάνει διευθυντικές θέσεις σε μεγάλους τηλεπικοινωνιακούς οργανισμούς στην Ελλάδα και τη Γερμανία. Προσλήφθηκε στην INTRACOM το 1989 ως Διευθυντής Τηλεπικοινωνιακών Έργων και από το 1994 κατέχει τη θέση του Γενικού Διευθυντή παρά τω Προέδρω. Από το 2000 είναι μέλος του Δ.Σ. της INTRACOM, συμμετέχει στα Δ.Σ. αρκετών εταιριών του Ομίλου INTRACOM, ενώ συγχρόνως κατέχει και τη θέση του Αντιπροέδρου στην εταιρία HELLASCOM ΑΕ. Από το Φεβρουάριο του 2005 είναι μέλος του Διοικητικού Συμβουλίου της INTRAKAT.

Αναστάσιος Τσούφης του Μιλτιάδη, Σύμβουλος

Ο κ. Τούφης είναι κάτοχος πτυχίου νομικής από το Πανεπιστήμιο Αθηνών και είναι δικηγόρος στον Άρειο Πάγο και μέλος του Δικηγορικού Συλλόγου Αθηνών. Από το Δεκέμβριο του 2003 είναι μέλος του Διοικητικού Συμβουλίου της INTRAKAT.

Ιωάννης Χρυσικόπουλος του Κωνσταντίνου, Σύμβουλος

Ο κ. Χρυσικόπουλος έχει σπουδάσει στην Ιταλία Πολιτικός Μηχανικός στο Πανεπιστήμιο της Μπολόνια. Τον Μάιο του 2005 ανέλαβε την ευθύνη της οργάνωσης λειτουργίας του ΟΛΥΜΠΙΑΚΟΥ ως Γενικός Διευθυντής και συγχρόνως έχει την ιδιότητα του Διευθύνοντα Συμβούλου στην εταιρεία ΣΤΑΔΙΟ Γ. ΚΑΡΑΪΣΚΑΚΗΣ Α.Ε. Έχει διατελέσει Ειδικός Γραμματέας, τομέας Ειδικών έργων, στο ΥΠΕΧΩΔΕ την περίοδο 1993-1994, Γενικός Γραμματέας Δημόσιων Έργων από το 1994 έως το 2002, Πρόεδρος και Διευθύνων Σύμβουλος στην Αττικό Μετρό από το 2002 έως και το 2004 και Πρόεδρος στην ΑΜΕΛ το 2003 έως το 2004. Από τον Νοέμβριο του 2006 είναι μέλος του Διοικητικού Συμβουλίου της INTRAKAT.

3.14.2 Συγκρούσεις συμφερόντων στο επίπεδο των διοικητικών, διαχειριστικών και εποπτικών οργάνων καθώς και των ανώτερων διοικητικών στελεχών

Σύμφωνα με δήλωση της Εταιρίας δεν υφίστανται συγκρούσεις συμφερόντων στο επίπεδο των μελών των διοικητικών, διαχειριστικών και εποπτικών οργάνων της Εταιρίας, ήτοι συγκρούσεις συμφερόντων μεταξύ των υποχρεώσεων που έχουν τα πρόσωπα αυτά έναντι της Εταιρείας και των ιδιωτικών συμφερόντων ή/και άλλων υποχρεώσεών τους.

3.14.3 Εταιρική διακυβέρνηση

Σύμφωνα με τα πορίσματα της ελεγκτικής διαδικασίας της δικηγορικής εταιρίας «Καρατζάς και Συνεργάτες», η Εταιρεία έχει ορίσει εσωτερικό ελεγκτή και έχει λάβει τις κατάλληλες αποφάσεις από τα αρμόδια όργανά της, έχει εφαρμόσει όλες τις προβλεπόμενες από τη νομοθεσία διατάξεις της εταιρικής διακυβέρνησης και διαθέτει επαρκή εσωτερικό κανονισμό λειτουργίας, ο οποίος περιλαμβάνει το ελάχιστο περιεχόμενο που προβλέπεται στο Ν. 3016/2002. Επιπροσθέτως σύμφωνα με τα έγγραφα που μας προσκόμισε η Εταιρεία, έχει συμμορφωθεί προς τις διατάξεις των άρθρων 3, 4, 7 και 8.

Α. Σύνθεση διοικητικού συμβουλίου

Έχει διαμορφώσει τη σύνθεση του Διοικητικού Συμβουλίου ώστε να απαρτίζεται από τον απαιτούμενο αριθμό εκτελεστικών, μη εκτελεστικών και ανεξάρτητων μη εκτελεστικών μελών σύμφωνα με τον ν. 3016/2002. Ειδικότερα τα μη εκτελεστικά μέλη του Δ.Σ. είναι πέντε (μεταξύ των οποίων περιλαμβάνονται τα δύο ανεξάρτητα) από τα έντεκα συνολικά, δηλαδή ο αριθμός τους υπερβαίνει το όριο του 1/3 που θέτει η παρ. 1 του άρθρου 3 του ν. 3016/2002. Επίσης στη σύνθεση του Δ.Σ. υπάρχουν και δύο ανεξάρτητα μη εκτελεστικά μέλη, εκπληρώνοντας την αντίστοιχη υποχρέωση του ως άνω άρθρου.

Με την από 23.06.2008 Τακτική Γενική Συνέλευση των Μετόχων της Εταιρίας και την από 23.06.2008 συγκρότηση του Διοικητικού Συμβουλίου της Εταιρίας σε σώμα, η νέα σύνθεση του Διοικητικού Συμβουλίου με θητεία ως τις 23.06.2013 έχει ως εξής:

- α) Εκτελεστικά μέλη: Σωκράτης Κόκκαλης, Δημήτριος Κλώνης, Αλέξανδρος Μυλωνάκης, Πέτρος Σουρέτης, Νικόλαος - Σωκράτης Λαμπρούκος και Χαράλαμπος Κάλλης.
- β) Μη εκτελεστικά μέλη: Ευάγγελος Σακκάς, Αριστοτέλης Άννινος και Γεώργιος Άννινος.
- γ) Ανεξάρτητα μη εκτελεστικά μέλη: Αναστάσιος Τσούφης και Ιωάννης Χρυσικόπουλος.

Β. Εσωτερικός κανονισμός και εσωτερικός έλεγχος

1. Εσωτερικός κανονισμός λειτουργίας

Ο Κανονισμός Εσωτερικής Λειτουργίας της Εταιρίας, ο οποίος ανταποκρίνεται στις ελάχιστες προϋποθέσεις, που ορίζει το άρθρο 6 παρ. 2 του Ν. 3016/20002 εγκρίθηκε με το από 19.06.2008 Πρακτικό του Διοικητικού Συμβουλίου της Εταιρίας.

2. Οργάνωση εσωτερικού ελέγχου

Επιπλέον, στα πλαίσια της εταιρικής διακυβέρνησης, η Εταιρία έχει θεσμοθετήσει Τμήμα Εσωτερικού Ελέγχου το οποίο στελεχώνεται δυνάμει του από 29/10/2004 πρακτικού του ΔΣ και έχει διορίσει ως εσωτερικό ελεγκτή την κα. Μαριάννα Καϊμενοπούλου.

Με το από 13/7/2005 Πρακτικό του Διοικητικού Συμβουλίου της Εταιρίας αποφασίστηκε ότι ο Αριστοτέλης Άννινος, ο οποίος είναι μη εκτελεστικό μέλος του Διοικητικού Συμβουλίου, έχει ως αρμοδιότητα να ασκεί εποπτεία στον Εσωτερικό Ελεγκτή της Εταιρίας σύμφωνα με το άρθρο 7 του ν. 3316/2002.

Σημειώνεται ότι υφίσταται τμήμα επικοινωνίας, ανάμεσα στις αρμοδιότητές του οποίου είναι οι εταιρικές ανακοινώσεις και η ενημέρωση μετόχων, με υπεύθυνη την κα. Ιωάννα Παπαβασιλείου σύμφωνα με το από 17/3/2008 Πρακτικό του Δ.Σ. της Εταιρίας.

Αναφορικά με τον εσωτερικό έλεγχο η ελεγκτική εταιρία GRANT THORNTON A.E. δηλώνει ότι:

«Στα πλαίσια του ελέγχου των οικονομικών καταστάσεων της INTRAKAT A.E για τις χρήσεις 2005 - 2007 ζητήσαμε τις τριμηνιαίες εκθέσεις εσωτερικού ελέγχου καθώς και τον εσωτερικό κανονισμό της εταιρείας προκειμένου να αξιολογήσουμε τα συστήματα λογιστικής οργάνωσης και οικονομικού λογιστικού εσωτερικού ελέγχου της εταιρείας, στο βαθμό που θεωρήσαμε απαραίτητο ώστε να έχουμε μια εκτίμηση της αξιοπιστίας των συστημάτων αυτών, όπως απαιτείται από τα Ελληνικά Ελεγκτικά Πρότυπα, που είναι εναρμονισμένα με τα Διεθνή Ελεγκτικά Πρότυπα.

Ο αποκλειστικός σκοπός αυτής της μελέτης και αξιολόγησης ήταν να προσδιοριστεί η φύση, ο χρόνος και η έκταση των ελεγκτικών διαδικασιών που κρίναμε αναγκαίες, ώστε να είμαστε σε θέση να εκφέρουμε γνώμη για τις οικονομικές καταστάσεις της εταιρείας και συνεπώς, η έρευνα αυτή ήταν σημαντικά πιο περιορισμένη από ότι θα χρειαζόταν αν επρόκειτο να εκφέρουμε γνώμη για την πληρότητα των ανωτέρω συστημάτων στο σύνολό τους.

Επισημαίνουμε ότι, λόγω των εγγενών περιορισμών σε οποιοδήποτε σύστημα εσωτερικού ελέγχου, είναι πιθανόν να υπάρχουν λάθη ή διαχειριστικές ανωμαλίες που να μην είναι δυνατόν να αποκαλυφθούν από τον έλεγχο. Επίσης η προβολή στο μέλλον οποιασδήποτε τρέχουσας εκτίμησης, σχετικά με την αξιοπιστία ενός συστήματος, υπόκειται στον κίνδυνο ότι οι διαδικασίες μπορεί να καταστούν ανεπαρκείς λόγω αλλαγών στις συνθήκες ή λόγω του ότι η έκταση εφαρμογής αυτών των διαδικασιών υποβαθμίζεται στο μέλλον.

Λαμβανομένων υπόψη των ανωτέρω, με βάση τις ελεγκτικές διαδικασίες και επαληθεύσεις που διενεργήσαμε, σύμφωνα με τα προαναφερόμενα Ελεγκτικά Πρότυπα, για τον αποκλειστικό σκοπό της έκφρασης γνώμης επί των ετήσιων οικονομικών καταστάσεων, δεν έχουν υποπέσει στην αντίληψή μας αδυναμίες που να επιδρούν ουσιωδώς στην επάρκεια και αξιοπιστία των συστημάτων λογιστικής οργάνωσης και οικονομικού λογιστικού εσωτερικού ελέγχου της εταιρείας για τις χρήσεις 2005 έως και 2007.»

Η ανωτέρω δήλωση αποτελεί απόσπασμα της Έκθεσης του Ορκωτού Ελεγκτή κ. Σ. Κωνσταντίνου (Α.Μ. ΣΟ.Ε.Λ 13671) της ελεγκτικής εταιρίας Grant Thornton¹, έχει αναπαραχθεί πιστά και δεν υπάρχουν παραλείψεις που θα καθιστούσαν τις αναπαραγόμενες πληροφορίες ανακριβείς ή παραπλανητικές και περιλαμβάνεται στο Ενημερωτικό Δελτίο κατόπιν σχετικής συναίνεσης του Ορκωτού Ελεγκτή και με τη σύμφωνη γνώμη του.

¹ Βλέπε σχετικά στην ενότητα 3.25 «Εγγραφα στη διάθεση του κοινού»

3.14.4 Δηλώσεις μελών Διοικητικών, Διαχειριστικών και Εποπτικών οργάνων καθώς και Ανώτερων Διευθυντικών Στελεχών

Τα μέλη του Διοικητικού Συμβουλίου και η υπεύθυνος του τμήματος εσωτερικού ελέγχου της Εταιρίας, δήλωσαν τα εξής:

Τα Μέλη του Διοικητικού Συμβουλίου και οι Διευθυντές της Εταιρίας, δήλωσαν τα εξής:

1. Εκτός από τις δραστηριότητες που συνδέονται με την ιδιότητά τους και τη θέση τους στην Εταιρία δεν ασκούν άλλες επαγγελματικές δραστηριότητες σημαντικές για την Εταιρία με εξαίρεση τους κάτωθι:
 - Ο κ. Σ. Κόκκαλης (Πρόεδρος Δ.Σ.) απασχολείται στη Διοίκηση της INTRACOM HOLDINGS, υπό την ιδιότητα του Προέδρου και Διευθύνοντος Συμβούλου.
 - Ο κ. Δ. Κλώνης (Α' Αντιπρόεδρος Δ.Σ.) απασχολείται στη Διοίκηση της INTRACOM HOLDINGS, υπό την ιδιότητα του Εντεταλμένου Συμβούλου Χρηματοοικονομικής Διοίκησης.
 - Ο κ. Ν. Λαμπρούκος (Σύμβουλος, Εκτελεστικό Μέλος Δ.Σ.) απασχολείται στη Διοίκηση της INTRACOM HOLDINGS, υπό την ιδιότητα του Εντεταλμένου Συμβούλου Ανάπτυξης και Οργάνωσης.
 - Ο κ. Ε. Σακκάς (Σύμβουλος, Μη Εκτελεστικό Μέλος Δ.Σ.) απασχολείται στη Διοίκηση της INTRACOM HOLDINGS, υπό την ιδιότητα του Διευθυντή.
 - Ο κ. Γ. Άννινος (Σύμβουλος, Μη Εκτελεστικό Μέλος Δ.Σ.) απασχολείται στη Διοίκηση της INTRACOM HOLDINGS, υπό την ιδιότητα του Εντεταλμένου Συμβούλου του Γραφείου Διοίκησης.
 - Ο κ. Α. Άννινος (Σύμβουλος, Μη Εκτελεστικό Μέλος Δ.Σ.) απασχολείται στη Διοίκηση της INTRACOM IT SERVICES AE, υπό την ιδιότητα του Γενικού Διευθυντή Συμβούλου Διοίκησης.
2. Δεν διατηρούν οικογενειακούς δεσμούς με μέλη των διοικητικών, διαχειριστικών ή εποπτικών οργάνων της Εταιρίας ή διευθυντικά στελέχη της Εταιρίας με εξαίρεση τους κάτωθι:
 - Ο κ. Γεώργιος Άννινος (Σύμβουλος, Μη Εκτελεστικό Μέλος Δ.Σ.) είναι πατέρας του κ. Αριστοτέλη Άννινου (Σύμβουλος, Μη Εκτελεστικό Μέλος Δ.Σ.).
3. Δεν συμμετέχουν σε διοικητικά, διαχειριστικά ή εποπτικά όργανα ούτε είναι εταίροι σε άλλη εταιρία ή νομικό πρόσωπο σήμερα ή σε οποιαδήποτε στιγμή των πέντε τελευταίων ετών με τις εξής εξαιρέσεις:
 - α) Ο κ. Σ. Κόκκαλης (Πρόεδρος Δ.Σ.) δεν είναι σήμερα μέλος διοικητικού, διαχειριστικού ή εποπτικού οργάνου ή εταίρος σε άλλη εταιρία ή νομικό πρόσωπο, εκτός των κάτωθι:

α/α	ΕΤΑΙΡΙΑ	ΙΔΙΟΤΗΤΑ
1.	INTRACOM HOLDINGS (πρώην INTRACOM)	Πρόεδρος & Δ/νων Σύμβουλος, Εκτελεστικό Μέλος
2.	INTRALOT	Πρόεδρος, Μη Εκτελεστικό Μέλος
3.	INTRAKAT (πρώην INTRACOM ΚΑΤΑΣΚΕΥΕΣ)	Πρόεδρος, Εκτελεστικό Μέλος
4.	HELLAS ON LINE	Πρόεδρος, Εκτελεστικό Μέλος
5.	ΘΡΥΛΟΣ Α.Ε.	Πρόεδρος
6.	FLASH Α.Ε.	Πρόεδρος
7.	INTRATOUR	Πρόεδρος
8.	ΛΗΝΟΣ Α.Ε.	Πρόεδρος & Δ/νων Σύμβουλος
9.	ΠΑΝΟΡΜΟΣ Α.Ε.	Πρόεδρος & Δ/νων Σύμβουλος
10.	INTRAPAR Α.Ε.	Πρόεδρος & Δ/νων Σύμβουλος
11.	ΟΛΥΜΠΙΑΚΟΣ ΣΦΠ ΚΑΕ	Πρόεδρος
12.	ΟΛΥΜΠΙΑΚΟΣ ΣΦΠ ΠΑΕ	Πρόεδρος
13.	ΚΑΡΑΪΣΚΑΚΗ Α.Ε.	Πρόεδρος
14.	INTRACOM DEFENSE ELECTRONICS	Πρόεδρος
15.	INTRACOM IT SERVICES (πρώην DATABANK)	Πρόεδρος
16.	INTRASOFT Α.Ε.	Πρόεδρος

17.	INTRASOFT INTERNATIONAL S.A.	Πρόεδρος
18.	H.E. & D. S.A.	Πρόεδρος
19.	INTRACOM GROUP USA, INC.	Πρόεδρος
20.	FORNAX R.T.	Πρόεδρος
21.	ΔΙΑΛΟΓΟΣ - SPEECH - COMMUNICATIONS A.E.	Αντιπρόεδρος
22.	INTRADEVELOPMENT	Πρόεδρος
23.	INTRACOM HOLDINGS INTERNATIONAL LTD	Μέλος Συμβουλίου Διευθυντών
24.	INTRACOM OPERATIONS LTD	Μέλος Συμβουλίου Διευθυντών
25.	INTRACOM TECHNOLOGIES LTD	Μέλος Συμβουλίου Διευθυντών
26.	INTRACOM EXPORTS LTD	Μέλος Συμβουλίου Διευθυντών
27.	ΕΕΕΤΠ Αστική Μη Κερδοσκοπική Εταιρία (ΑΙΤ)	Πρόεδρος
28.	ΙΔΡΥΜΑ ΚΟΚΚΑΛΗ	Πρόεδρος
29.	DB-DATABANK (πρώην ΑΙΤΗΡΑΣ ENERGY)	Πρόεδρος
30.	THE EGYPTIAN COMPANY FOR ELECTRONIC SERVICES	Μέλος Συμβουλίου Διευθυντών

Δεν υπήρξε μέλος διοικητικού, διαχειριστικού ή εποπτικού οργάνου ή εταιρός σε άλλη εταιρία, σε οποιαδήποτε στιγμή των πέντε τελευταίων ετών, εκτός των κάτωθι:

α/α	ΕΤΑΙΡΙΑ	ΙΔΙΟΤΗΤΑ
1.	INTRAMET (συγχωνεύθηκε με απορρόφηση από την INTRAKAT)	Πρόεδρος & Δ/νων Σύμβουλος, Εκτελεστικό Μέλος
2.	AMYNA AEGA	Πρόεδρος
3.	EUROCOM EXPERTISE (συγχωνεύθηκε με απορρόφηση από την DATABANK)	Πρόεδρος
4.	INTRACOM TELECOM	Πρόεδρος
5.	INTRASOFT INTERNATIONAL (BELGIUM)	Πρόεδρος
6.	ΘΡΥΛΟΣ Α.Ε.	Δ/νων Σύμβουλος
7.	PEBE NV (εκκαθαρίστηκε)	Πρόεδρος
8.	SWITCHLINK NV (υπό εκκαθάριση)	Πρόεδρος
9.	H.E. & D. Renewables S.A.	Πρόεδρος
10.	INTRAROM S.A.	Πρόεδρος
11.	VODAFONE - PANAFON	Πρόεδρος, Μη Εκτελεστικό Μέλος
12.	INTRACOM MIDDLE EAST FZE (υπό εκκαθάριση)	Πρόεδρος
13.	INTRACOM MIDDLE EAST FZ LLC	Πρόεδρος
14.	ΓΑΛΑΝΗΣ SPORTS DATA A.E.	Πρόεδρος
15.	STADKA	Πρόεδρος
16.	CONKLIN CORPORATION	Πρόεδρος
17.	INTRACOM d.o.o. Belgrade	Πρόεδρος
18.	INTRACOM ARMENIA LLC	Πρόεδρος
19.	JSC "SISTRONICS"	Μη Εκτελεστικό Μέλος

β) Ο κ. Δ. Κλώνης (Α' Αντιπρόεδρος Δ.Σ.) δεν είναι σήμερα μέλος διοικητικού, διαχειριστικού ή εποπτικού οργάνου ή εταίρος σε άλλη εταιρία ή νομικό πρόσωπο, εκτός των κάτωθι:

α/α	ΕΤΑΙΡΙΑ	ΙΔΙΟΤΗΤΑ
1.	INTRACOM HOLDINGS (πρώην INTRACOM)	Εντεταλμ. Σύμβουλος, Εκτελεστικό Μέλος
2.	INTRALOT	Σύμβουλος, Μη Εκτελεστικό Μέλος
3.	INTRAKAT (πρώην INTRACOM ΚΑΤΑΣΚΕΥΕΣ)	Α' Αντιπρόεδρος, Εκτελεστικό Μέλος
4.	INTRACOM TELECOM	Σύμβουλος
5.	INTRACOM DEFENSE ELECTRONICS	Αντιπρόεδρος
6.	HELLAS ON LINE	Σύμβουλος, Εκτελεστικό Μέλος
7.	ΣΤΙΓΜΙΑΙΟ ΛΑΧΕΙΟ Α.Ε.	Πρόεδρος & Δ/νων Σύμβουλος
8.	ΚΕΚΡΟΨ Α.Ε.	Πρόεδρος, Εκτελεστικό Μέλος
9.	INTRAROM S.A.	Αντιπρόεδρος
10.	INTRAPAR S.A.	Αντιπρόεδρος
11.	INTRADEVELOPMENT	Αντιπρόεδρος
12.	ΑΛΦΑ - ΓΚΡΙΣΙΝ - INFOTECH Α.Ε.	Σύμβουλος, Μη Εκτελεστικό Μέλος
13.	INTRACOM GROUP USA, INC.	Σύμβουλος, Ταμίας
14.	H.E. & D. S.A.	Σύμβουλος
15.	FORNAX	Σύμβουλος
16.	INTRACOM JORDAN	Σύμβουλος
17.	INTRANET Α.Ε.	Σύμβουλος
18.	INTRASOFT INTERNATIONAL	Σύμβουλος
19.	INTRASOFT INTERNATIONAL (BELGIUM)	Σύμβουλος
20.	INTRACOM MIDDLE EAST FZ LLC	Σύμβουλος
21.	INTRACOM BULGARIA S.A.	Σύμβουλος
22.	MOLDOVAN LOTTERY	Σύμβουλος
23.	CONKLIN CORPORATION	Σύμβουλος
24.	INTRACOM ARMENIA LLC	Σύμβουλος
25.	INTRACOM d.o.o. Belgrade	Σύμβουλος
26.	INTRACOM TELECOM SOLUTIONS SAUDI ARABIA	Σύμβουλος
27.	ΕΡΣΗ ΑΚΙΝΗΤΩΝ Α.Ε.	Σύμβουλος
28.	ΕΕΕΤΠ Αστική Μη Κεδροσκοπική Εταιρία (ΑΙΤ)	Σύμβουλος
29.	INTRACOM HOLDINGS INTERNATIONAL LTD	Μέλος Συμβουλίου Διευθυντών
30.	INTRACOM TELECOM HOLDINGS INTERNATIONAL LIMITED	Μέλος Συμβουλίου Διευθυντών
31.	INTRACOM OPERATIONS LTD	Μέλος Συμβουλίου Διευθυντών
32.	INTRACOM TECHNOLOGIES LTD	Μέλος Συμβουλίου Διευθυντών
33.	INTRACOM EXPORTS LTD	Μέλος Συμβουλίου Διευθυντών
34.	INTRACOM TELECOM OPERATIONS LTD	Μέλος Συμβουλίου Διευθυντών
35.	INTRACOM TELECOM TECHNOLOGIES LTD	Μέλος Συμβουλίου Διευθυντών
36.	INTRACOM (CYPRUS)	Μέλος Συμβουλίου Διευθυντών
37.	INTRAKAT INTERNATIONAL LTD	Μέλος Συμβουλίου Διευθυντών

Δεν υπήρξε μέλος διοικητικού, διαχειριστικού ή εποπτικού οργάνου ή εταίρος σε άλλη εταιρία, σε οποιαδήποτε στιγμή των πέντε τελευταίων ετών, εκτός των κάτωθι:

α/α	ΕΤΑΙΡΙΑ	ΙΔΙΟΤΗΤΑ
1.	INTRACOM HOLDINGS (πρώην INTRACOM)	Αντιπρόεδρος
2.	INTRAKAT (πρώην INTRACOM ΚΑΤΑΣΚΕΥΕΣ)	Σύμβουλος, Μη Εκτελεστικό Μέλος
3.	INTRAMET (συγχωνεύθηκε με απορρόφηση από την INTRAKAT)	Σύμβουλος, Μη Εκτελεστικό Μέλος
4.	INTRACOM TELECOM	Αντιπρόεδρος
5.	UNIBRAIN A.E.	Πρόεδρος, Μη Εκτελεστικό Μέλος
6.	ΣΤΙΓΜΙΑΙΟ ΛΑΧΕΙΟ Α.Ε.	Αντιπρόεδρος
7.	NAMAKO A.E.	Αντιπρόεδρος
8.	INTRAROM	Σύμβουλος
9.	INTRAPAR S..	Σύμβουλος
10.	INTRADEVELOPMENT	Σύμβουλος
11.	EUROCOM EXPERTISE (συγχωνεύθηκε με απορρόφηση από την DATABANK)	Αντιπρόεδρος, Δ/νων Σύμβουλος
12.	FORTHnet A.E.	Σύμβουλος, Μη Εκτελεστικό Μέλος
13.	ΑΛΣΟΣ ΑΝΑΠΤΥΞΙΑΚΗ Α.Ε. (πρώην Η.Ε. & D. ΕΝΕΡΓΕΙΑΚΗ ΡΟΔΟΥ Α.Ε.)	Πρόεδρος
14.	ΗΛΕΚΤΡΟΠΑΡΑΓΩΓΗ ΘΙΣΒΗΣ Α.Ε.	Αντιπρόεδρος
15.	INTRASOFT INTERNATIONAL (BELGIUM)	Αντιπρόεδρος
16.	BULFON S.A.	Αντιπρόεδρος
17.	INTRACOM MIDDLE EAST FZE	Σύμβουλος
18.	OMEGA BANK	Σύμβουλος
19.	P.C. CONSULTING, INC	Σύμβουλος
20.	DANUBE FUND LTD	Σύμβουλος
21.	INFOSPORT A.E.	Σύμβουλος

γ) Ο κ. Ν. Λαμπρούκος (Σύμβουλος, Εκτελεστικό Μέλος Δ.Σ.) δεν είναι σήμερα μέλος διοικητικού, διαχειριστικού ή εποπτικού οργάνου ή εταιρός σε άλλη εταιρία ή νομικό πρόσωπο, εκτός των κάτωθι:

α/α	ΕΤΑΙΡΙΑ	ΙΔΙΟΤΗΤΑ
1.	INTRACOM HOLDINGS	Εντεταλμ. Σύβουλος, Εκτελεστικό Μέλος
2.	INTRAKAT	Σύμβουλος, Εκτελεστικό Μέλος
3.	ΑΝΑΛΟΓΙΚΑ ΟΛΟΚΛΗΡΩΜΕΝΑ ΗΛΕΚΤΡΟΝΙΚΑ ΣΥΣΤΗΜΑΤΑ Α.Ε. (ANALOGIES A.E.)	Πρόεδρος
4.	LANDIS A.E.	Πρόεδρος
5.	BPM A.E.	Πρόεδρος
6.	MastoScopia A.E.	Αντιπρόεδρος
7.	INTRACOM IT SERVICES	Αναπληρωτής Δ/νων Σύμβουλος
8.	ΑΤΤΙΚΕΣ ΤΗΛΕΠΙΚΟΙΝΩΝΙΕΣ	Πρόεδρος
9.	INTRACOM IT SERVICES DENMARK A/S	Πρόεδρος
10.	INTRACOM TELECOM	Σύμβουλος
11.	HELLAS ONLINE	Σύμβουλος, Εκτελεστικό Μέλος
12.	INTRADEVELOPMENT	Σύμβουλος
13.	DB - DATABANK	Σύμβουλος
14.	MOLDOVAN LOTTERY	Σύμβουλος
15.	ΕΕΕΤΠ Αστική Μη Κεδρσκοπική Εταιρία (ΑΙΤ)	Σύμβουλος

16.	ΜΩΡΕΑΣ Α.Ε.	Σύμβουλος
17.	FORNAX ZRt	Σύμβουλος

Δεν υπήρξε μέλος διοικητικού, διαχειριστικού ή εποπτικού οργάνου ή εταίρος σε άλλη εταιρία, σε οποιαδήποτε στιγμή των πέντε τελευταίων ετών, εκτός των κάτωθι:

α/α	ΕΤΑΙΡΙΑ	ΙΔΙΟΤΗΤΑ
1.	INTRAKAT	Ανεξάρτητο Μη Εκτελεστικό Μέλος
2.	UNIBRAIN A.E.	Ανεξάρτητο Μη Εκτελεστικό Μέλος
3.	BPM A.E.	Δ/νων Σύμβουλος
4.	DIANKO	Σύμβουλος
5.	INTRACOM IT SERVICES	Σύμβουλος

δ) Ο κ. Π. Σουρέτης (Διευθύνων Σύμβουλος) δεν είναι σήμερα μέλος διοικητικού, διαχειριστικού ή εποπτικού οργάνου ή εταίρος σε άλλη εταιρία ή νομικό πρόσωπο, εκτός των κάτωθι:

α/α	ΕΤΑΙΡΙΑ	ΙΔΙΟΤΗΤΑ
1.	EUROKAT	Πρόεδρος
2.	IN.MAINT.	Πρόεδρος & Δ/νων Σύμβουλος
3.	INTRADEVELOPMENT	Διευθύνων Σύμβουλος
4.	ΚΕΠΑ ΑΤΤΙΚΗΣ	Αντιπρόεδρος & Δ/νων Σύμβουλος

Δεν υπήρξε μέλος διοικητικού, διαχειριστικού ή εποπτικού οργάνου ή εταίρος σε άλλη εταιρία, σε οποιαδήποτε στιγμή των πέντε τελευταίων ετών, εκτός των εταιριών που αναφέρονται ανωτέρω και υπό τις αναφερόμενες ιδιότητες.

ε) Ο κ. Ε. Σακκάς (Σύμβουλος, Μη Εκτελεστικό Μέλος Δ.Σ.) δεν είναι σήμερα μέλος διοικητικού, διαχειριστικού ή εποπτικού οργάνου ή εταίρος σε άλλη εταιρία ή νομικό πρόσωπο, εκτός του ΚΕΝΤΡΟΥ ΠΑΙΔΕΙΑΣ ΕΠΙΣΤΗΜΩΝ Ν.Π.Ι. Μη Κερδοσκοπικού Χαρακτήρα, στην οποία συμμετέχει υπό την ιδιότητα του Γραμματέα.

Κατά τα τελευταία πέντε έτη συμμετείχε ως μέλος του Διοικητικού Συμβουλίου της INTRAMET.

ς) Ο κ. Α. Αννινος (Σύμβουλος, Μη Εκτελεστικό Μέλος Δ.Σ.) δεν είναι σήμερα μέλος διοικητικού, διαχειριστικού ή εποπτικού οργάνου ή εταίρος σε άλλη εταιρία ή νομικό πρόσωπο, εκτός των κάτωθι:

α/α	ΕΤΑΙΡΙΑ	ΙΔΙΟΤΗΤΑ
1.	INTRAKAT	Σύμβουλος
2.	I.N.A. A.E.	Αντιπρόεδρος
3.	ΔΙΑΛΟΓΟΣ Α.Ε.	Δ/νων Σύμβουλος
4.	INTRACOM IT SERVICES A.E.	Γενικός Δ/ντής, Σύμβουλος Διοίκησης
5.	ΑΚΡΟΠΟΛΙΣ ΑΕΒΕΠΕ	Μέλος Δ.Σ.
6.	ΣΕΠΕ	Εκλεγμένο Μέλος Δ.Σ., Γενικός Γραμματέας

Δεν υπήρξε μέλος διοικητικού, διαχειριστικού ή εποπτικού οργάνου ή εταίρος σε άλλη εταιρία, σε οποιαδήποτε στιγμή των πέντε τελευταίων ετών.

- η) Ο κ. Γ. Άννινος (Σύμβουλος, Μη Εκτελεστικό Μέλος Δ.Σ.) δεν είναι σήμερα μέλος διοικητικού, διαχειριστικού ή εποπτικού οργάνου ή εταιρός σε άλλη εταιρία ή νομικό πρόσωπο, εκτός των κάτωθι:

α/α	ΕΤΑΙΡΙΑ	ΙΔΙΟΤΗΤΑ
1.	INTRACOM HOLDINGS (πρώην INTRACOM)	Σύμβουλος, Εκτελεστικό Μέλος
2.	INTRAKAT (πρώην INTRACOM ΚΑΤΑΣΚΕΥΕΣ)	Σύμβουλος, Μη Εκτελεστικό Μέλος
3.	INTRAPAR S.A.	Σύμβουλος
4.	INTRADEVELOPMENT	Σύμβουλος
5.	INTRANET A.E.	Πρόεδρος & Δ/νων Σύμβουλος
6.	INTRΑΣΟΦΤ Α.Ε.	Σύμβουλος
7.	FLASH A.E.	Αντιπρόεδρος

Δεν υπήρξε μέλος διοικητικού, διαχειριστικού ή εποπτικού οργάνου ή εταιρός σε άλλη εταιρία, σε οποιαδήποτε στιγμή των πέντε τελευταίων ετών, εκτός των κάτωθι:

α/α	ΕΤΑΙΡΙΑ	ΙΔΙΟΤΗΤΑ
1.	INTRACOM HOLDINGS (πρώην INTRACOM)	Σύμβουλος, Εκτελεστικό Μέλος
2.	INTRAKAT (πρώην INTRACOM ΚΑΤΑΣΚΕΥΕΣ)	Σύμβουλος, Μη Εκτελεστικό Μέλος
3.	INTRAMET (συγχωνεύθηκε με απορρόφηση από την INTRAKAT)	Αντιπρόεδρος, Εκτελεστικό Μέλος
4.	UNIBRAIN A.E.	Σύμβουλος, Μη Εκτελεστικό Μέλος
5.	HELLAS ON LINE	Σύμβουλος
6.	INTRAPAR S.A.	Σύμβουλος
7.	INTRADEVELOPMENT	Αντιπρόεδρος, Σύμβουλος
8.	INTRANET A.E.	Πρόεδρος & Δ/νων Σύμβουλος
9.	INTRASOFT INTERNATIONAL	Σύμβουλος
10.	INTRΑΣΟΦΤ Α.Ε.	Σύμβουλος
11.	FLASH A.E.	Αντιπρόεδρος
12.	INTRACOM IT SERVICES (πρώην DATABANK)	Αντιπρόεδρος, Σύμβουλος
13.	HELLAS COM INTERNATIONAL A.E.	Αντιπρόεδρος
14.	GALANIS SPORTS DATA	Σύμβουλος

- θ) Ο κ. Α. Τσούφης (Σύμβουλος, Ανεξάρτητο Μη Εκτελεστικό Μέλος Δ.Σ.) δεν είναι σήμερα μέλος διοικητικού, διαχειριστικού ή εποπτικού οργάνου ή εταιρός σε άλλη εταιρία ή νομικό πρόσωπο, εκτός των κάτωθι:

α/α	ΕΤΑΙΡΙΑ	ΙΔΙΟΤΗΤΑ
1.	INTRΑΛΟΤ Α.Ε.	Μέλος Δ.Σ.
2.	ΑΧΙΛΛΕΙΟΝ Α.Ε.	Μέλος Δ.Σ.
3.	ΜΠΑΙΟΑΝΑΛΥΤΙΚΑ Α.Ε.	Μέλος Δ.Σ.
4.	ΜΠΑΙΟΑΝΑΛΥΤΙΚΑ - ΓΕΝΟΤΥΠΟΣ Α.Ε.	Μέλος Δ.Σ.
5.	MGS REAL ESTATE A.E.	Μέλος Δ.Σ.
6.	ΩΚΥΘΟΗ ΚΤΗΜΑΤΙΚΗ Α.Ε.	Μέλος Δ.Σ.
7.	ΑΡΙΣΤΙΩΝ ΚΤΗΜΑΤΙΚΗ Α.Ε.	Μέλος Δ.Σ.
8.	ΦΑΙΣΤΙΑ ΚΤΗΜΑΤΙΚΗ Α.Ε.	Μέλος Δ.Σ.
9.	ΧΑΙΡΕΑΣ ΚΤΗΜΑΤΙΚΗ Α.Ε.	Μέλος Δ.Σ.
10.	ΚΟΥΚΟΥΒΕΛΑΣ ΚΤΗΜΑΤΙΚΗ Α.Ε.	Μέλος Δ.Σ.

11.	ΣΕΚΤΑ ΚΤΗΜΑΤΙΚΗ Α.Ε.	Μέλος Δ.Σ.
12.	ΤΥΡΤΑΙΟΣ ΚΤΗΜΑΤΙΚΗ Α.Ε.	Μέλος Δ.Σ.

Δεν υπήρξε μέλος διοικητικού, διαχειριστικού ή εποπτικού οργάνου ή εταίρος σε άλλη εταιρία, σε οποιαδήποτε στιγμή των πέντε τελευταίων ετών, εκτός των κάτωθι:

α/α	ΕΤΑΙΡΙΑ	ΙΔΙΟΤΗΤΑ
1.	ΙΛΙΑΝΟΣ ΚΤΗΜΑΤΙΚΗ Α.Ε.	Μέλος Δ.Σ.
2.	ΘΡΥΛΟΣ Α.Ε.	Μέλος Δ.Σ.
3.	ΑΝΤΑΝΑΚ ΚΤΗΜΑΤΙΚΗ Α.Ε.	Μέλος Δ.Σ.

ι) Ο κ. Χ. Καλλής (Σύμβουλος) δεν είναι σήμερα μέλος διοικητικού, διαχειριστικού ή εποπτικού οργάνου ή εταίρος σε άλλη εταιρία ή νομικό πρόσωπο, εκτός των κάτωθι:

α/α	ΕΤΑΙΡΙΑ	ΙΔΙΟΤΗΤΑ
1.	EUROKAT	Μέλος Δ.Σ.
2.	IN.MAINT.	Μέλος Δ.Σ.

Δεν υπήρξε μέλος διοικητικού, διαχειριστικού ή εποπτικού οργάνου ή εταίρος σε άλλη εταιρία, σε οποιαδήποτε στιγμή των πέντε τελευταίων ετών, εκτός των εταιριών που αναφέρονται ανωτέρω και υπό τις αναφερόμενες ιδιότητες.

κ) Ο κ. Ι. Χρυσικόπουλος (Σύμβουλος, Ανεξάρτητο Μη Εκτελεστικό Μέλος Δ.Σ.) δεν είναι σήμερα μέλος διοικητικού, διαχειριστικού ή εποπτικού οργάνου ή εταίρος σε άλλη εταιρία ή νομικό πρόσωπο, εκτός των κάτωθι:

α/α	ΕΤΑΙΡΙΑ	ΙΔΙΟΤΗΤΑ
1.	ΚΑΡΑΪΣΚΑΚΗ Α.Ε.	Δ/νων Σύμβουλος

Δεν υπήρξε μέλος διοικητικού, διαχειριστικού ή εποπτικού οργάνου ή εταίρος σε άλλη εταιρία, σε οποιαδήποτε στιγμή των πέντε τελευταίων ετών, εκτός των κάτωθι:

α/α	ΕΤΑΙΡΙΑ	ΙΔΙΟΤΗΤΑ
1.	ΘΡΥΛΟΣ Α.Ε.	Δ/νων Σύμβουλος
2.	ΑΤΤΙΚΟ ΜΕΤΡΟ	Πρόεδρος & Δ/νων Σύμβουλος
3.	ΑΜΕΛ Α.Ε.	Πρόεδρος

- Δεν υφίστανται καταδικαστικές αποφάσεις ποινικού δικαστηρίου εναντίον τους για τέλεση δόλιας πράξης κατά τα πέντε τελευταία έτη.
- Δεν συμμετείχαν σε οποιαδήποτε διαδικασία πτώχευσης, αναγκαστικής διαχείρισης ή εκκαθάρισης κατά τη διάρκεια των πέντε τουλάχιστον τελευταίων ετών.
- Δεν έχουν γίνει αποδέκτες οποιασδήποτε δημόσιας επίσημης κριτικής ή/και κύρωσης εκ μέρους των καταστατικών ή ρυθμιστικών αρχών (συμπεριλαμβανομένων τυχόν επαγγελματικών οργανώσεων στις οποίες μετέχουν), και δεν έχουν παρεμποδιστεί από δικαστήριο να ενεργούν με την ιδιότητα του μέλους της Διοίκησης της Εταιρίας ή να παρέμβουν στην διαχείριση ή στο χειρισμό των υποθέσεων της Εταιρίας κατά τη διάρκεια των πέντε τελευταίων ετών.
- Οι υποχρεώσεις που απορρέουν από το αξίωμα τους δεν δημιουργούν στο πρόσωπό τους οποιαδήποτε σύγκρουση με ιδιωτικά τους συμφέροντα ή άλλες υποχρεώσεις τους.
- Η τοποθέτηση στο αξίωμά τους δεν είναι αποτέλεσμα οποιασδήποτε ρύθμισης ή συμφωνίας μετόχων της Εταιρίας ή συμφωνίας μεταξύ της Εταιρίας και πελατών της, προμηθευτών της ή άλλων προσώπων.

9. Πλην των περιορισμών που προκύπτουν από την κείμενη νομοθεσία, δεν υφίσταται στο πρόσωπό τους οποιοσδήποτε συμβατικός περιορισμός ο οποίος αφορά τη διάθεση, εντός ορισμένης χρονικής περιόδου, των κινητών αξιών της Εταιρίας που κατέχουν.
10. Δεν κατέχουν μετοχές της Εταιρίας, και δεν συναλλάχθηκαν σε μετοχές ή οποιαδήποτε παράγωγα επί μετοχών της Εταιρίας κατά το τελευταίο έτος με την εξαίρεση των κάτωθι:
- Ο κ. Σ. Κόκκαλης (Πρόεδρος) την 3/6/2008 κατέχει 13.115 μετοχές, οι οποίες περιήλθαν στην κατοχή του πριν την 1.1.2007.
 - Ο κ. Δ. Κλώνης (Α' Αντιπρόεδρος) την 3/6/2008 κατέχει 20.000 μετοχές, οι οποίες περιήλθαν στην κατοχή του πριν την 1.1.2007.
 - Ο κ. Π. Σουρέτης (Διευθύνων Σύμβουλος) την 3/6/2008 κατέχει 1.021.676 μετοχές. Κατά την περίοδο 03.12.2007-23.05.2008 περιήλθαν στην κατοχή του συνολικά 50.676 μετοχές.
 - Ο κ. Α. Άννινος (Σύμβουλος, Μη Εκτελεστικό Μέλος Δ.Σ.) την 3/6/2008 κατέχει 5.000 μετοχές, οι οποίες περιήλθαν στην κατοχή του πριν την 1.1.2007.
11. Δεν γνωρίζουν να εκκρεμεί εις βάρος τους οποιαδήποτε ποινική δίωξη ή να εμπλέκονται σε οποιαδήποτε ποινική διαδικασία εν γένει.

3.15 Αμοιβές και οφέλη

Τα μοναδικά από τα μέλη του Δ.Σ. στο οποίο συμπεριλαμβάνεται και το ανώτατο διευθυντικό στέλεχος τα οποία αμοιβονται από την Εταιρία και τις εταιρίες του Ομίλου είναι ο κος Πέτρος Σουρέτης και ο κος Χαράλαμπος Καλλής. Οι μικτές αμοιβές τους και τα οφέλη τους για τη χρήση που έληξε την 31.12.2007 από την Εταιρία παρατίθενται στον ακόλουθο πίνακα:

Όνοματεπώνυμο	Ιδιότητα	Μικτές Ετήσιες Αμοιβές	Αμοιβές Μελών Δ.Σ.	Εργοδοτικές εισφορές	Ομαδική Ασφάλιση	Αυτοκίνητο
Ποσά σε χιλ. ευρώ						
Πέτρος Σουρέτης του Κωνσταντίνου	Διευθύνων Σύμβουλος, εκτελεστικό μέλος	276,42	-	22,22	1,71	ναί
Χαράλαμπος Καλλής	Σύμβουλος, εκτελεστικό μέλος	155,88	-	8,33	0,85	ναί

Τα λοιπά μέλη του Δ.Σ. δεν έχουν λάβει αμοιβές είτε ως μέλη Δ.Σ. είτε λόγω έμμοιθης σχέσης από την Εταιρία ή από τις λοιπές εταιρίες του Ομίλου.

Το ύψος των ποσών που έχει προβλέψει ή καταλογίσει στα δεδουλευμένα έξοδα ο Όμιλος για συντάξεις, αποζημιώσεις λόγω εξόδου από την υπηρεσία ή παρεμφερή οφέλη, για τα ανωτέρω μέλη του Δ.Σ. ανήλθε σε € 6.673,22 σωρευτικά για τη χρήση 2007.

Σύμφωνα με δήλωση της Διοίκησης της Εταιρίας δεν υφίστανται συμβάσεις παροχής υπηρεσιών που να συνδέουν τα μέλη της Διοίκησης με την Εκδότρια ή οποιαδήποτε άλλη συνδεδεμένη με αυτήν εταιρία και οι οποίες να προβλέπουν την παροχή οφελών κατά τη λήξη τους.

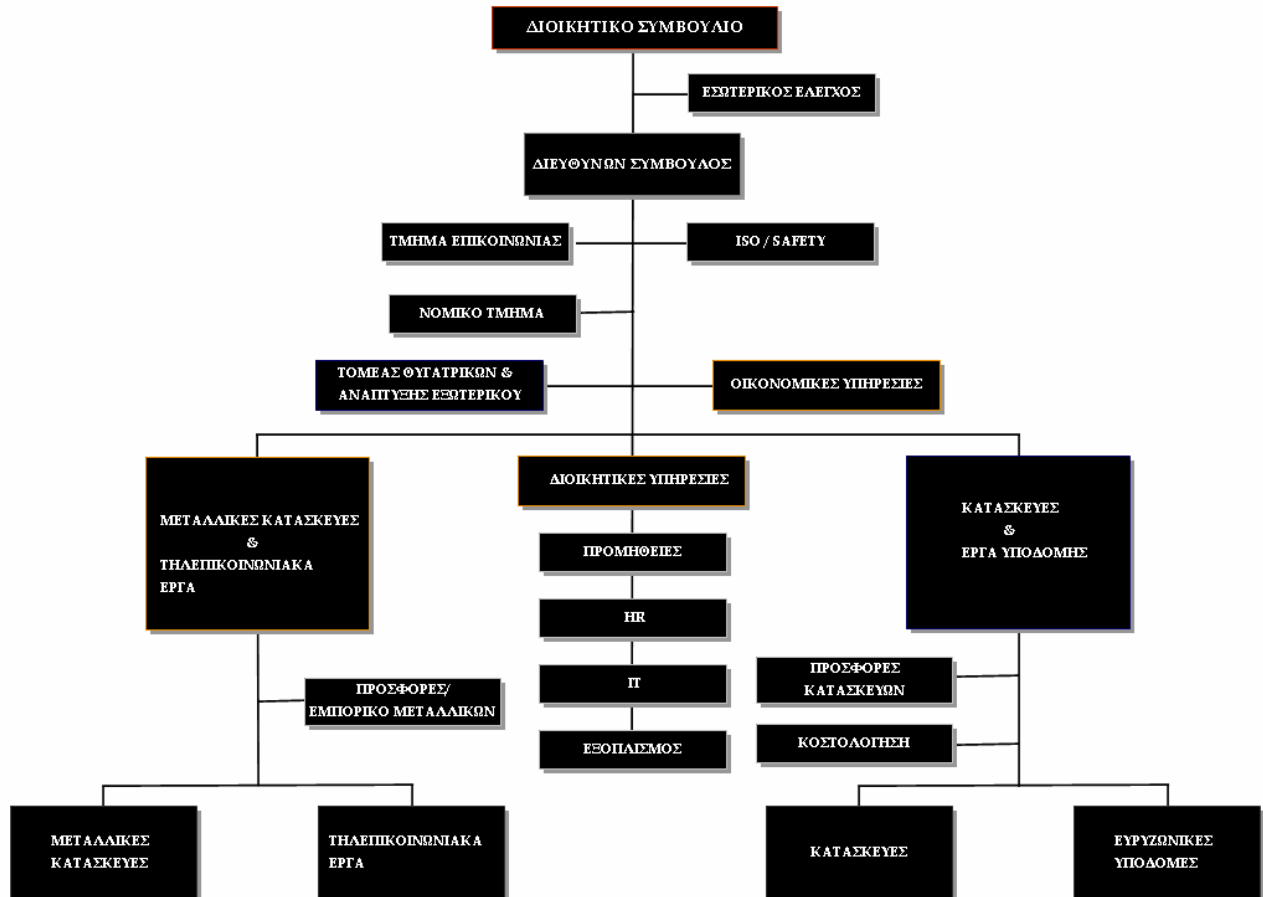
Σύμφωνα με σχετική δήλωση της Διοίκησης της Εταιρίας πέραν των ανωτέρω δεν υφίστανται άλλες αμοιβές και οφέλη για τα μέλη του Διοικητικού Συμβουλίου για τη χρήση 2007.

Η Εταιρία έχει ομαδικό πρόγραμμα ασφάλισης υγείας και δεν εφαρμόζει συνταξιοδοτικό πρόγραμμα για τους εργαζόμενούς της.

Δεν υφίσταται πρόγραμμα δικαιώματος αγοράς μετοχών για τα μέλη του Δ.Σ., τα Διευθυντικά Στελέχη και τον Υπεύθυνο Τμήματος Εσωτερικού Ελέγχου.

3.16 Οργανόγραμμα

Το οργανόγραμμα της Εταιρίας παρατίθεται κατωτέρω:



3.17 Υπάλληλοι

Ο μέσος όρος του προσωπικού κατ' έτος και ανά κατηγορία για τα έτη 2005-2007 για τον Όμιλο, είχε ως εξής:

ΜΕΣΟΣ ΟΡΟΣ ΑΠΑΣΧΟΛΟΥΜΕΝΩΝ				
	2005	2006	2007	31/3/2008
Διοικητικό Προσωπικό	149	114	119	117
Τεχνικό Προσωπικό	536	494	467	466
ΣΥΝΟΛΟ	685	608	586	583

Ο Όμιλος INTRAKAT δεν χρησιμοποιεί σημαντικό αριθμό προσωρινών υπαλλήλων.

Σημαντικό ποσοστό του προσωπικού της Εταιρίας είναι πτυχιούχοι Α.Ε.Ι. και γενικά απόφοιτοι τριτοβάθμιας εκπαίδευσης.

Η Εταιρία συνάπτει γραπτές συμβάσεις εργασίας, σε συμμόρφωση των όρων του Π.Δ.156/1994. Οι εργασιακές σχέσεις διέπονται από τη Διαιτητική Απόφαση 54/98 για τους «Όρους αμοιβής και εργασίας των εργαζομένων στις τεχνικές, μελετητικές και εργοληπτικές επιχειρήσεις όλης της χώρας».

Όλοι οι εργαζόμενοι στην Εταιρία είναι ασφαλισμένοι στα ταμεία που προβλέπεται από το νόμο.

Δεν υπάρχουν δικαιώματα αγοράς μετοχών (stock option) των εργαζομένων της INTRAKAT, καθώς επίσης και καμία συμφωνία για συμμετοχή των εργαζομένων στο κεφάλαιο της Εταιρίας.

3.18 Μέτοχοι

Κατά την Τακτική Γενική Συνέλευση της 23.6.2008 το μετοχικό κεφάλαιο της Εταιρίας διαιρείται σε 48.606.250 κοινές ονομαστικές μετοχές. Οι δικαιούχοι μετοχών ή δικαιωμάτων ψήφου άνω του 5%, ήταν οι ακόλουθοι:

Μέτοχοι κάτοχοι κοινών μετοχών	Αριθμός Μετοχών	ποσοστό συμμετοχής	Δικαιώματα Ψήφου*	ποσοστό συμμετοχής
INTRACOM HOLDINGS	35.751.885	73,55%	35.751.885	73,55%
Επενδυτικό Κοινό	12.854.365	26,45%	12.854.365	26,45%
ΣΥΝΟΛΟ (Α)	48.606.250	100,00%	48.606.250	100,00%

* Σύμφωνα με το Νόμο 3556/2007

Παρακάτω, παρατίθεται ο αριθμός των μετοχών που κατέχονται από τα μέλη του Δ.Σ. και το ανώτατο διευθυντικό στελέχος της Εταιρίας κατά την 3/06/2008:

- Ο κ. Σ. Κόκκαλης (Πρόεδρος) την 3/6/2008 κατέχει 13.115 μετοχές, οι οποίες περιήλθαν στην κατοχή του πριν την 1.1.2007.
- Ο κ. Δ. Κλώνης (Α' Αντιπρόεδρος) την 3/6/2008 κατέχει 20.000 μετοχές, οι οποίες περιήλθαν στην κατοχή του πριν την 1.1.2007.
- Ο κ. Π. Σουρέτης (Διευθύνων Σύμβουλος) την 3/6/2008 κατέχει 1.021.676 μετοχές. Κατά την περίοδο 03.12.2007-23.05.2008 περιήλθαν στην κατοχή του συνολικά 50.676 μετοχές τις οποίες αγόρασε στην εκάστοτε χρηματιστηριακή τιμή, με μέση χρηματιστηριακή τιμή €0,98.
- Ο κ. Α. Άννινος (Σύμβουλος, Μη Εκτελεστικό Μέλος Δ.Σ.) την 3/6/2008 κατέχει 5.000 μετοχές, οι οποίες περιήλθαν στην κατοχή του πριν την 1.1.2007.

Κατά δήλωση της Εταιρίας κανένα φυσικό ή νομικό πρόσωπο δεν κατέχει ποσοστό μεγαλύτερο του 5% του συνολικού μετοχικού κεφαλαίου εκτός της INTRACOM HOLDINGS.

Σύμφωνα με γραπτή δήλωση των εκπροσώπων της Εταιρίας, δεν υφίστανται ειδικές συμφωνίες μετόχων ή συμφωνίες περί του τρόπου ασκήσεως των δικαιωμάτων ψήφου, ούτε έχουν ασκηθεί ποτέ δικαιώματα μειοψηφίας, ούτε υφίστανται δικαστικές διενέξεις μεταξύ των μετόχων.

Επίσης κατά δήλωση της Εταιρίας δεν υφίσταται περίπτωση προσώπου μη μέλους των διοικητικών, διαχειριστικών ή εποπτικών οργάνου το οποίο να κατέχει, άμεσα ή έμμεσα, ποσοστό του κεφαλαίου ή των δικαιωμάτων ψήφου της Εταιρίας που πρέπει να κοινοποιείται δυνάμει της ισχύουσας εθνικής νομοθεσίας.

Κατά δήλωση της Εταιρίας ο κύριος μέτοχος της Εταιρίας δεν κατέχει διαφορετικά δικαιώματα ψήφου από αυτά που αναφέρονται στον ανωτέρω πίνακα της μετοχικής σύνθεσης.

Στο βαθμό που η Εταιρία γνωρίζει, η φύση αυτού του ελέγχου που ασκείται από τους μετόχους της καθώς και τα μέτρα που ελήφθησαν για να διασφαλιστεί, δεν ασκείται με τρόπο καταχρηστικό.

Σύμφωνα με δήλωση της Διοίκησης της Εταιρίας, δεν υπάρχει, γνωστή στην Εταιρία, συμφωνία της οποίας η εφαρμογή θα μπορούσε, σε μια μεταγενέστερη ημερομηνία, να επιφέρει αλλαγές όσον αφορά τον έλεγχο της.

Επιπρόσθετα, τα όργανα και οι διαδικασίες ελέγχου της Εταιρίας περιγράφονται στο Καταστατικό της το οποίο δεν έχει προβλέψει διάφορες των διατάξεων του κανονιστικού νόμου Κ.Ν.2190/1920 και στον Κανονισμό Λειτουργίας της Εταιρίας.

Ο βασικός μέτοχος της Εταιρίας, η εταιρία INTRACOM HOLDINGS, που κατέχει άμεσα ή έμμεσα τουλάχιστον 5% του μετοχικού της κεφαλαίου, δήλωσε ότι προτίθεται να διατηρήσει το ποσοστό των μετοχών που κατέχει κατά την ημερομηνία της Τακτικής Γενικής Συνέλευσης (23/6/2008) , αφενός, έως την ολοκλήρωση της αύξησης και την εισαγωγή των νέων εκ της αύξησης μετοχών και, αφετέρου, για χρονικό διάστημα έξι μηνών μετά την έναρξη της διαπραγμάτευσης των νέων εκ της αύξησης μετοχών.

Σε περίπτωση που μετά την άσκηση των δικαιωμάτων προτίμησης παραμείνουν αδιάθετες μετοχές, αυτές θα διατεθούν κατά την κρίση του Διοικητικού Συμβουλίου, όπως για τον σκοπό αυτό έχει εξουσιοδοτηθεί από την Τακτική Γενική Συνέλευση της 23/06/2008.

Κατά δήλωση της Εταιρίας , δεν κατέχει ίδιες μετοχές καθώς και οι θυγατρικές της δεν κατέχουν μετοχές της εκδότριας Εταιρίας.

Σύμφωνα με δήλωση της Διοίκησης της Εταιρίας, δεν υφίστανται περιπτώσεις μετατρέψιμων κινητών αξιών, ανταλλάξιμων κινητών αξιών ή κινητών αξιών με τίτλους επιλογής (warrants), δικαίωμα ή/και υποχρέωση απόκτησης σε σχέση με το εγκεκριμένο αλλά όχι εγγεγραμμένο κεφάλαιο, ή δέσμευση αύξησης του κεφαλαίου, ούτε δικαίωμα προαίρεσης για το κεφάλαιο οποιουδήποτε μέλους του ομίλου ή συμφωνία υπό όρους ή άνευ όρων που προβλέπει ότι το κεφάλαιο αυτό θα αποτελέσει το αντικείμενο δικαιώματος προαίρεσης.

3.19 Συναλλαγές με Συνδεόμενα Μέρη

Σύμφωνα με δήλωση της Εταιρίας δεν υπάρχουν άλλες σημαντικές συναλλαγές με συνδεδεμένα πρόσωπα όπως αυτές ορίζονται εννοιολογικά στις διατάξεις του σχετικού Προτύπου (ΔΛΠ 24), εκτός από αυτές που παρατίθενται παρακάτω, σύμφωνα με την ενότητα 19 του Παραρτήματος Ι του Κανονισμού 809/2004 της Επιτροπής των Ευρωπαϊκών Κοινοτήτων. Η Εταιρία δηλώνει ότι όλες οι συναλλαγές με συνδεδεμένα πρόσωπα έχουν συναφθεί με τους συνήθεις όρους της αγοράς.

Οι συναλλαγές αυτές περιγράφονται ως ακολούθως:

3.19.1 Εταιρίες με Κοινή Διοίκηση

Τα Μέλη του Διοικητικού Συμβουλίου της Εταιρίας συμμετέχουν στη διοίκηση και λοιπών εταιριών του Ομίλου INTRAKAT ως κατωτέρω:

	INTRAKAT	IN MAINT	EUROKAT ATE	INTRA DEVELOPMENT	ΚΕΠΑ ΑΤΤΙΚΗΣ	INTRACOM CONSTRUCT S.A.
Κόκκαλης Π. Σωκράτης	Πρόεδρος Δ.Σ.			Πρόεδρος Δ.Σ.		
Κλώνης Χ. Δημήτριος	Α' αντιπρόεδρος Δ.Σ.			Αντιπρόεδρος Δ.Σ.		
Μυλωνάκης Ε. Αλέξανδρος	Β' αντιπρόεδρος Δ.Σ.					
Σουρέτης Κ. Πέτρος	Διευθ. Σύμβουλος	Πρόεδρος & Δ/νων Σύμβουλος	Πρόεδρος Δ.Σ.	Διευθύνων Σύμβουλος	Αντιπρόεδρ. & Δ/νων Σύμβουλος	Πρόεδρος Δ.Σ.
Λαμπρούκος Δ. Νικόλαος - Σωκράτης	Μέλος			Μέλος		
Σακκάς Π. Ευάγγελος	Μέλος					
Άννινος Γ. Αριστοτέλης	Μέλος					
Άννινος Α. Γεώργιος	Μέλος			Μέλος		
Τσούφης Μ. Αναστάσιος	Μέλος					
Χρυσικόπουλος Κ. Ιωάννης	Μέλος					

3.19.2 Αμοιβές μελών διοικητικού συμβουλίου χρήσεων 2005-2007

Οι συνολικές αμοιβές των μελών Διοικητικού Συμβουλίου της Εταιρίας και των εταιριών που ενοποίησε η Εταιρία για τις χρήσεις 2005 - 2007 έχουν ως εξής:

ΕΤΑΙΡΙΑ	2005	2006	2007
ποσά σε χιλ. ευρώ			
INTRAKAT	395	415	432
IN MAINT	40	0	0

Τα ανωτέρω ποσά περιλαμβάνουν το σύνολο των μικτών αμοιβών που προκύπτουν, τόσο από την έμμοστη σχέση των μελών με τις εταιρίες, όσο και από τη σχέση αυτών ως μέλη. Δεν συμπεριλαμβάνονται αμοιβές από διανομή κερδών των ανωτέρω εταιριών.

Τα μέλη του Διοικητικού Συμβουλίου δεν έχουν άλλες παροχές εκτός εάν διατηρούν έμμοστη σχέση με την Εταιρία, οπότε έχουν τις ίδιες παροχές με το υπόλοιπο προσωπικό που απορρέουν από την εν λόγω έμμοστη σχέση.

3.19.3 Ενδοομιλικές συμβάσεις

Η Εκδότρια Εταιρία INTRAKAT συναλλάσσεται με τις λοιπές εταιρίες του Ομίλου και σύμφωνα με δήλωση της Εταιρίας οι τυχόν συναλλαγές μεταξύ τους διέπονται από τους κανόνες και από τους συνήθεις όρους αγοράς. Οι συμβάσεις που έχει συνάψει η Εκδότρια Εταιρία εντάσσονται στο σύνηθες πλαίσιο δραστηριοτήτων της.

3.19.4 Διεταιρικές Συναλλαγές της INTRAKAT κατά τις χρήσεις 2005 - 2007 και περίοδο 1.1-31.3.2008

Οι διεταιρικές συναλλαγές και τα υπόλοιπα μεταξύ της Εταιρίας και των συνδεδεμένων εταιριών του Ομίλου για τις χρήσεις 2005, 2006 και 2007 και περίοδο 1.1-31.3.2008 απεικονίζονται στους παρακάτω πίνακες, οι οποίοι έχουν καταρτιστεί σύμφωνα με το ΔΛΠ 24 και έχουν ελεγχθεί από Ορκωτό Ελεγκτή-Λογιστή:

ΠΩΛΗΣΕΙΣ

ΧΡΗΣΗ 2005	ΜΗΤΡΙΚΗ ΟΜΙΛΟΥ		ΣΥΓΓΕΝΕΙΣ ΕΤΑΙΡΕΙΕΣ	ΚΟΙΝΟΠΡΑΞΙΕΣ			ΘΥΓΑΤΡΙΚΕΣ ΟΜΙΛΟΥ INTRACOM					ΣΥΝΟΛΟ	
	INTRAKAT ΑΕ	INTRAKOM ΑΕ	INTRACOM BULGARIA	Κ/Ε ΜΟΧΛΟΣ-INTRAKAT (ΑΝΤΙΣΦ.)	Κ/Ε "ΑΘ.ΤΕΧΝΙΚΗ -ΠΡΙΣΜΑ ΔΟΜΗ" -INTRAKAT	Κ/Ε ERGAS ALGAS	INTRASOFT INTERNATIONAL	INTRACOM ΘΗΛ/ΝΙΩΝ ΑΕ	INTRACOM ΑΜΥΝΤΙΚΩΝ ΣΥΣΤΗΜΑΤΩΝ	ΤΡΑΠΕΖΑ ΠΛΗΡΟΦΟΡΙΩΝ ΑΕ	INTRAMET ΑΕ		ΘΡΥΛΟΣ ΑΕ
INTRACOM ΑΜΥΝΤΙΚΩΝ ΣΥΣΤΗΜΑΤΩΝ													0,00
COCLIN CORPORATION													0,00
ΤΡΑΠΕΖΑ ΠΛΗΡΟΦΟΡΙΩΝ ΑΕ													0,00
INTRAMET ΑΕ	80.024,00												80.024,00
ΑΜΥΝΑ-ΜΕΣΙΤΕΣ ΑΣΦΑΛΕΙΩΝ ΕΠΕ													0,00
ΘΡΥΛΟΣ ΑΕ	623.953,35												623.953,35
ΟΛΥΜΠΙΑΚΟΣ ΠΑΕ													0,00
INTRALOT ΑΕ	64.333,14												64.333,14
ΣΤ.Γ.ΚΑΡΑΙΣΚΑΚΗΣ ΑΕ	418.774,46												418.774,46
ΣΥΝΟΛΟ	7.218.154,58	693.860,11	7.806,54	3.885,68	3.189.205,70	0,00	218.827,04	1.000,00	2.000,00	7.503,60	1.425.037,43	6.500.000,00	19.267.280,68

ΛΟΙΠΕΣ ΣΥΝΔΕΔΕΜΕΝΕΣ ΕΤΑΙΡΕΙΕΣ

		ΑΠΑΙΤΗΣΕΙΣ												
		ΜΗΤΡΙΚΗ ΟΜΙΛΟΥ	ΣΥΓΓΕΝΕΙΣ ΕΤΑΙΡΕΙΕΣ	ΚΟΙΝΟΠΡΑΞΙΕΣ			ΘΥΓΑΤΡΙΚΕΣ ΟΜΙΛΟΥ INTRACOM HOLDINGS					ΛΟΙΠΕΣ ΣΥΝΔΕΔΕΜΕΝΕΣ ΕΤΑΙΡΕΙΕΣ		
ΧΡΗΣΗ 2005	ΟΜΙΛΟΣ INTRAKAT	INTRAKOM AE	INTRACOM BULGARIA	Κ/Ε ΜΟΧΛΟΣ-INTRAKAT (ΑΝΤΙΣΦ.)	Κ/Ε ΕΛΤΕΡ-INTRAKAT	Κ/Ε "ΑΘ.ΤΕΧΝΙΚΗ-ΠΡΙΣΜΑ ΔΟΜΗ" - INTRAKAT	INTRASOFT INTERNATIONAL	INTRACOM ΘΛ/ΝΙΩΝ ΑΕ	INTRACOM ΑΜΥΝΤΙΚΩΝ ΣΥΣΤΗΜΑΤΩΝ	ΤΡΑΠΕΖΑ ΠΛΗΡΟΦΟΡΙΩΝ ΑΕ	INTRAMET ΑΕ	ΑΜΥΝΑ-ΜΕΣΙΤΕΣ ΑΣΦΑΛΕΙΩΝ ΕΠΕ	ΣΥΝΟΛΟ	
	ΟΜΙΛΟΣ INTRAKAT	983.761,40	7.356,54	4.614,01	437.890,82	2.080.947,52	358.598,62	1.190,00	2.380,00	7.777,15		16.217,78	3.900.733,84	
ΥΠΟΧΡΕΩΣΕΙΣ	ΜΗΤΡΙΚΗ ΟΜΙΛΟΥ													
		INTRAKOM AE	5.134.419,70											5.134.419,70
		INTRACOM DOO SKOPJE	45.920,00											45.920,00
		Κ/Ε ΜΟΧΛΟΣ-INTRAKAT (ΑΝΤΙΣΦ.)	383.456,43											383.456,43
		Κ/Ε "ΜΟΧΛΟΣ-ΑΘΗΝΑΙΚΗ ΤΕΧΝ"-INTRAKAT (ΠΑΝΘΕΣΑΛ.)	576.870,95											576.870,95
		Κ/Ε INTRAKAT - ΓΑΝΤΖΟΥΛΑΣ	223.920,20											223.920,20
		Κ/Ε ΕΛΤΕΡ-INTRAKAT ΕΝΕΡΓΕΙΑ	189,76											189,76
		Κ/Ε PINS-ΟΛΥΜΠΙΚΑ ΕΡΓΑ	521.194,92											521.194,92
		Κ/Ε "ΑΘ.ΤΕΧΝΙΚΗ-ΠΡΙΣΜΑ ΔΟΜΗ" - INTRAKAT	2.080.947,52											2.080.947,52
		Κ/Ε ERGAS ALGAS	3.018,49											3.018,49
	ΘΥΓΑΤΡΙΚΕΣ ΟΜΙΛΟΥ													
	COCLIN CORPORATION	61.484,23											61.484,23	
	ΛΟΙΠΕΣ ΣΥΝΔΕΔΕΜΕΝΕΣ													
	ΘΡΥΛΟΣ ΑΕ	7.911.734,45											7.911.734,45	
	ΟΛΥΜΠΙΑΚΟΣ ΠΑΕ	2.390.758,10											2.390.758,10	
	INTRALOT ΑΕ	42.840,00											42.840,00	
	ΣΤ.Γ.ΚΑΡΑΙΣΚΑΚΗΣ ΑΕ	159.776,45											159.776,45	
	ΣΥΝΟΛΟ	19.536.531,20	983.761,40	7.356,54	4.614,01	437.890,82	2.080.947,52	358.598,62	1.190,00	2.380,00	7.777,15	0,00	23.437.265,04	

Χρήση 2006

		ΠΩΛΗΣΕΙΣ								
		ΜΗΤΡΙΚΗ ΟΜΙΛΟΥ		ΘΥΓΑΤΡΙΚΕΣ ΟΜΙΛΟΥ						
	ΧΡΗΣΗ 2006	INTRAKAT ΑΕ	INTRAKOM ΑΕ	INTRACOM ΠΑΡΟΧΗΣ ΥΠΗΡΕΣΙΩΝ ΑΕ	INTRAKOM ΑΜΥΤΙΚΩΝ ΣΥΣΤΕΜΑΤΩΝ	INTRASOFT ΑΕ	HELLAS ON LINE ΑΕ	Κ/Ε ΑΕΡΟΔΡΟΜΙΟΥ ΚΑΡΠΑΘΙΟΥ	INTRACOM ΘΗΛ/ΝΙΩΝ ΑΕ	ΣΥΝΟΛΟ
	INTRAKAT ΑΕ		468.248,47	22.919,34	1.410.772,76		61.674,95	1.579.799,74	160.109,26	3.703.524,52
ΜΗΤΡΙΚΗ ΟΜΙΛΟΥ	INTRAKOM ΑΕ	273.950,00								273.950,00
ΘΥΓΑΤΡΙΚΕΣ ΟΜΙΛΟΥ	INTRACOM ΠΑΡΟΧΗΣ ΥΠΗΡΕΣΙΩΝ ΑΕ	170.023,32								170.023,32
	INTRAKOM ΑΜΥΤΙΚΩΝ ΣΥΣΤΕΜΑΤΩΝ	2.463.221,04								2.463.221,04
	INTRASOFT ΑΕ	1.927,00								1.927,00
	HELLAS ON LINE ΑΕ	3.170.804,77								3.170.804,77
ΑΙΟΦΕΣ ΚΟΙΝΟΤΡΑΦΕΙΣ	Κ/Ε ΜΟΧΛΟΣ-INTRAKAT (ΑΝΤΙΣΦ.)	7.230,00								7.230,00
	Κ/Ε ΑΕΡΟΔΡΟΜΙΟΥ ΚΑΡΠΑΘΙΟΥ	1.579.799,74								1.579.799,74
	Κ/Ε "ΜΟΧΛΟΣ-ΑΘΗΝΑΙΚΗ ΤΕΧΝ"-INTRAKAT (ΠΑΝΘΕΣΑΛ.)									0,00
	Κ/Ε ΕΛΤΕΡ-INTRAKAT									0,00
	Κ/Ε INTRAKAT - ΓΑΝΤΖΟΥΛΑΣ	172.000,00								172.000,00
	Κ/Ε ERGAS ALGAS	1.000,00								1.000,00
ΣΥΤΤΕΝΕΙΣ ΟΜΙΛΟΥ INTRACOM HOLDINGS	INTROM SA									0,00
	INTRACOM ΘΗΛ/ΝΙΩΝ ΑΕ	4.568.743,03								4.568.743,03
	INTRACOM BULGARIA	3.530,00								3.530,00
	INTRACOM DOO SKOPJE	3.142,00								3.142,00
	INTRALBAN SHA	154.418,70								154.418,70
ΛΟΙΠΕΣ ΣΥΝΔΕΔΕΜΕΝΕΣ ΕΤΑΙΡΕΙΕΣ	ΘΡΥΛΟΣ ΑΕ	286.770,60								286.770,60
	ΟΛΥΜΠΙΑΚΟΣ ΠΑΕ									0,00
	ΣΤ.Γ.ΚΑΡΑΙΣΚΑΚΗΣ ΑΕ	100.432,31								100.432,31
	ΣΥΝΟΛΟ	12.956.992,5	468.248,47	22.919,34	1.410.772,76	0,00	61.674,95	1.579.799,74	160.109,26	16.660.517,0
		1								3

		ΑΠΑΙΤΗΣΕΙΣ											
		ΜΗΤΡΙΚΗ ΟΜΙΛΟΥ	ΘΥΓΑΤΡΙΚΕΣ ΟΜΙΛΟΥ			ΚΟΙΝΟΠΡΑΞΙΕ Σ	ΣΥΓΓΕΝΕΙΣ ΟΜΙΛΟΥ INTRACOM HOLDINGS					ΣΥΝΟΛΟ	
ΧΡΗΣΗ 2006	ΟΜΙΛΟΣ INTRAKAT	INTRAKOM ΑΕ	INTRACOM ΠΑΡΟΧΗΣ ΥΠΗΡΕΣΙΩΝ ΑΕ	INTRASOFT ΑΕ	HELLAS ON LINE ΑΕ	Κ/Ε ΜΟΧΛΟΣ-INTRAKAT (ΑΝΤΙΣΦ.)	INTRAROM SA	INTRACOM ΘΗΛ/ΝΙΩΝ ΑΕ	INTRACOM BULGARIA	INTRACOM DOO SKOPJE	ΣΤ.Γ.ΚΑΡΑΙΣΚΑΚΗ Σ ΑΕ		
	ΟΜΙΛΟΣ INTRAKAT	2.277.483,21	57.259,62	431.991,81	1.266,76	4.614,01	36.189,95	582.575,91	7.356,54	2.400,00	6.299,86	3.407.437,67	
ΥΠΟΧΡΕΩΣΕΙΣ	ΜΗΤΡΙΚΗ ΟΜΙΛΟΥ	INTRAKOM ΑΕ	2.202.225,12									2.202.225,12	
	ΘΥΓΑΤΡΙΚΕΣ ΟΜΙΛΟΥ	INTRACOM ΠΑΡΟΧΗΣ ΥΠΗΡΕΣΙΩΝ ΑΕ	128.401,17										128.401,17
		INTRAKOM ΑΜΥΤΙΚΩΝ ΣΥΣΤΗΜΑΤΩΝ	313.038,76										313.038,76
		INTRASOFT ΑΕ											0,00
		HELLAS ON LINE ΑΕ	2.041.781,25										2.041.781,25
	ΚΟΙΝΟΠΡΑΞΙΕΣ	Κ/Ε ΜΟΧΛΟΣ-INTRAKAT (ΑΝΤΙΣΦ.)	296.674,14										296.674,14
		Κ/Ε ΑΕΡΟΔΡΟΜΙΟΥ ΚΑΡΠΑΘΙΟΥ	381.256,65										381.256,65
		Κ/Ε "ΜΟΧΛΟΣ-ΑΘΗΝΑΙΚΗ ΤΕΧΝ"-INTRAKAT (ΠΑΝΘΕΣΑΛ.)	361.090,95										361.090,95
		Κ/Ε ΕΛΤΕΡ-INTRAKAT	125.699,83										125.699,83
		Κ/Ε INTRAKAT - ΓΑΝΤΖΟΥΛΑΣ	442.714,88										442.714,88
		Κ/Ε ERGAS ALGAS	4.208,49										4.208,49
		INTRAROM SA	3.982.603,45										3.982.603,45
	ΣΥΓΓΕΝΕΙΣ ΟΜΙΛΟΥ	INTRACOM ΘΗΛ/ΝΙΩΝ ΑΕ	4.880.048,01										4.880.048,01
		INTRACOM BULGARIA	3.530,00										3.530,00
		INTRALBAN SHA	30.939,40										30.939,40
	ΛΟΙΠΕΣ ΣΥΝΔΕΔΕΜΕΝΕΣ	ΘΡΥΛΟΣ ΑΕ	7.561.197,13										7.561.197,13
ΟΛΥΜΠΙΑΚΟΣ ΠΑΕ		2.468.960,71										2.468.960,71	
ΣΤ.Γ.ΚΑΡΑΙΣΚΑΚΗ Σ ΑΕ		126.366,13										126.366,13	

ΑΠΑΙΤΗΣΕΙΣ												
	ΜΗΤΡΙΚΗ ΟΜΙΛΟΥ		ΘΥΓΑΤΡΙΚΕΣ ΟΜΙΛΟΥ			ΚΟΙΝΟΠΡΑΞΙΕ Σ	ΣΥΓΓΕΝΕΙΣ ΟΜΙΛΟΥ INTRACOM HOLDINGS					
ΧΡΗΣΗ 2006	ΟΜΙΛΟΣ INTRAKAT	INTRAKOM ΑΕ	INTRACOM ΠΑΡΟΧΗΣ ΥΠΗΡΕΣΙΩΝ ΑΕ	INTRASOFT ΑΕ	HELLAS ON LINE ΑΕ	Κ/Ε ΜΟΧΛΟΣ-INTRAKAT (ΑΝΤΙΣΦ.)	INTRAROM SA	INTRACOM ΘΛ/ΝΙΩΝ ΑΕ	INTRACOM BULGARIA	INTRACOM DOO SKOPJE	ΣΤ.Γ.ΚΑΡΑΙΣΚΑΚΗ Σ ΑΕ	ΣΥΝΟΛΟ
ΣΥΝΟΛΟ	25.350.736,0 7	2.277.483,21	57.259,62	431.991,81	1.266,76	4.614,01	36.189,95	582.575,91	7.356,54	2.400,00	6.299,86	28.758.173,7 4

Χρήση 2007

ΠΩΛΗΣΕΙΣ												
ΘΥΓΑΤΡΙΚΕΣ ΟΜΙΛΟΥ												
ΜΗΤΡΙΚΗ ΟΜΙΛΟΥ												
ΣΥΤΤΕΝΕΙΣ ΟΜΙΛΟΥ INTRACOM HOLDINGS												
ΧΡΗΣΗ 2007												
	INTRAKAT ΑΕ	INTRAKOM ΑΕ	INTRACOM ΠΑΡΟΧΗΣ ΥΠΗΡΕΣΙΩΝ ΑΕ	INTRAKOM ΑΜΥΤΙΚΩΝ ΣΥΣΤΗΜΑΤΩΝ	INTRASOFT ΑΕ	HELLAS ON LINE ΑΕ	ΤΡΑΠΕΖΑ ΠΛΗΡΟΦΟΡΙΩΝ ΑΕ	Κ/Ξ INTRAKAT-INTRACOM ΤΗΛΕΠΙΚ.	INTRACOM ΘΗΛ/ΝΙΩΝ ΑΕ	INTRAROM SA	ΣΥΝΟΛΟ	
	INTRAKAT ΑΕ		1.062.294,72	22.539,76	4.021,00	436,91	7.166,38	23,48	3.701,52	58.887,97	113.789,46	1.272.861,20
ΜΗΤΡΙΚΗ ΟΜΙΛΟΥ	INTRAKOM ΑΕ	3.561.664,82										3.561.664,82
ΘΥΓΑΤΡΙΚΕΣ ΟΜΙΛΟΥ	INTRACOM ΠΑΡΟΧΗΣ ΥΠΗΡΕΣΙΩΝ ΑΕ	25.871,00										25.871,00
	INTRAKOM ΑΜΥΤΙΚΩΝ ΣΥΣΤΗΜΑΤΩΝ	492.579,68										492.579,68
	INTRASOFT ΑΕ	2.470,00										2.470,00
	HELLAS ON LINE ΑΕ	18.572.493,48										18.572.493,48
ΚΟΙΝΟΠΡΑΞΕΙΣ	Κ/Ξ ΕΛΤΕΡ-INTRAKAT	1.350.000,00										1.350.000,00
	Κ/Ξ INTRAKAT - INTRACOM ΤΗΛΕΠΙΚ.	25.145,35										25.145,35
	Κ/Ξ ΑΕΡΟΔΡΟΜΙΟΥ ΚΑΡΠΑΘΙΟΥ	2.835.887,33										2.835.887,33
ΘΥΓΑΤΡΙΚΕΣ/ΣΥΤΤΕΝΕΙΣ ΟΜΙΛΟΥ INTRACOM	INTRACOM ΘΗΛ/ΝΙΩΝ ΑΕ	6.254.284,28										6.254.284,28
	INTRACOM BULGARIA	193.511,00										193.511,00
	INTRAROM SA	174.660,24										174.660,24
	INTRALBAN SHA	57.271,00										57.271,00
	INTRACOM KOSOVO	5.390,00										5.390,00
	TELEDOM ΑΕ	545.554,48										545.554,48
ΛΟΙΠΕΣ ΣΥΝΔΕΔΕΜΕΝΕ	ΘΡΥΛΟΣ ΑΕ	175.395,97										175.395,97
	ΟΛΥΜΠΙΑΚΟΣ ΠΑΕ											0,00
	INTRALOT ΑΕ	186.375,07										186.375,07
	ΣΤ.Γ.ΚΑΡΑΙΣΚΑΚΗΣ ΑΕ	260.191,00										260.191,00
ΣΥΝΟΛΟ	34.718.744,70	1.062.294,72	22.539,76	4.021,00	436,91	7.166,38	23,48	3.701,52	58.887,97	113.789,46	35.991.605,90	

		ΑΠΑΙΤΗΣΕΙΣ														
		ΘΥΓΑΤΡΙΚΕΣ ΟΜΙΛΟΥ														
	ΧΡΗΣΗ 2007	ΟΜΙΛΟΣ INTRAKAT	INTRACOM ΠΑΡΟΧΗΣ ΥΠΗΡΕΣΙΩ Ν ΑΕ	INTRAKOM ΑΜΥΤΙΚΩΝ ΣΥΣΤΕΜΑΤΩ Ν	INTRASOF Τ ΑΕ	HELLA S ON LINE ΑΕ	ΤΡΑΠΕΖΑ ΠΛΗΡΟΦΟΡΙΩ Ν ΑΕ	Κ/Ξ ΕΛΤΕΡ- INTRAKA Τ	Κ/Ξ INTRAKAT - ΓΑΝΤΖΟΥΛΑ Σ	Κ/Ξ INTRAKAT - INTRACO Μ ΤΗΛΕΠΙΚ.	INTRACOM ΤΗΛ/ΝΙΩΝ ΑΕ	INTRACO Μ BULGARIA	INTRARO Μ SA	TELEDO Μ ΑΕ	ΣΤ.Γ.ΚΑΡΑΙΣΚΑΚΗ Σ ΑΕ	ΣΥΝΟΛΟ
	ΟΜΙΛΟΣ INTRAKAT		61.409,11	1.203,09	378.448,89	3.536,50	8.232,42	437.890,82	35.000,00	4.011,21	2.022.281,60	7.356,54	123.497,15	1.833,16	33.948,36	3.118.648,85
ΜΗΤΡΙΚΗ ΟΜΙΛΟΥ	INTRAKOM ΑΕ	1.196.256,42														1.196.256,42
	INTRACOM ΠΑΡΟΧΗΣ ΥΠΗΡΕΣΙΩΝ ΑΕ	2.415,14														2.415,14
ΘΥΓΑΤΡΙΚΕΣ ΟΜΙΛΟΥ	INTRAKOM ΑΜΥΤΙΚΩΝ ΣΥΣΤΕΜΑΤΩΝ	219.059,27														219.059,27
	HELLAS ON LINE ΑΕ	7.901.540,11														7.901.540,11
ΥΠΟΧΡΕΩΣΕΙΣ	Κ/Ξ ΜΟΧΛΟΣ- INTRAKAT (ΑΝΤΙΣΦ.)	118.530,07														118.530,07
	Κ/Ξ ΜΟΧΛΟΣ- INTRAKAT (ΚΟΛΥΜΒ.)	250.810,61														250.810,61
	Κ/Ξ "ΜΟΧΛΟΣ- ΑΘΗΝΑΙΚΗ ΤΕΧΝ"- INTRAKAT (ΠΑΝΘΕΣΣΑΛ.)	55.513,64														55.513,64
	Κ/Ξ ΕΛΤΕΡ- INTRAKAT	2.154.454,99														2.154.454,99
	Κ/Ξ INTRAKAT - ΓΑΝΤΖΟΥΛΑΣ	6.973,12														6.973,12
	Κ/Ξ ΕΛΤΕΡ- INTRAKAT ΕΝΕΡΓΕΙΑ	75,90														75,90
	Κ/Ξ INTRAKAT - INTRACOM ΤΗΛΕΠΙΚ.	71.410,14														71.410,14
	Κ/Ξ ΑΕΡΟΔΡΟΜΙΟΥ ΚΑΡΠΑΘΙΟΥ	1.337.311,77														1.337.311,77
	Κ/Ξ ERGAS ALGAS	1.402,69														1.402,69
	ΘΥΓΑΤΡΙΚΕ ΣΥΣΤΗΜΕΝΕΙ	INTRACOM ΤΗΛ/ΝΙΩΝ ΑΕ	3.310.528,56													
INTRACOM BULGARIA		195.041,00														195.041,00

ΑΠΑΙΤΗΣΕΙΣ																
ΘΥΓΑΤΡΙΚΕΣ ΟΜΙΛΟΥ																
ΧΡΗΣΗ 2007	ΟΜΙΛΟΣ INTRAKAT	INTRACOM ΠΑΡΟΧΗΣ ΥΠΗΡΕΣΙΩ Ν ΑΕ	INTRACOM ΑΜΥΤΙΚΩΝ ΣΥΣΤΕΜΑΤΩ Ν	INTRASOF Τ ΑΕ	HELLA S ON LINE ΑΕ	ΤΡΑΠΕΖΑ ΠΛΗΡΟΦΟΡΙΩ Ν ΑΕ	Κ/Ε ΕΛΤΕΡ- INTRAKA Τ	Κ/Ε INTRAKAT - ΓΑΝΤΖΟΥΛΑ Σ	Κ/Ε INTRAKAT - INTRACO Μ ΤΗΛΕΠΙΚ.	INTRACOM ΤΗΛ/ΝΙΩΝ ΑΕ	INTRACO Μ BULGARIA	INTRARO M SA	TELEDO M ΑΕ	ΣΤ.Γ.ΚΑΡΑΙΣΚΑΚΗ Σ ΑΕ	ΣΥΝΟΛΟ	
	INTRAROM SA	3.229.553,36													3.229.553,36	
	INTRALBAN SHA	57.271,00													57.271,00	
	TELEDOM ΑΕ	561.921,12													561.921,12	
ΛΟΙΠΕΣ ΣΥΝΛΕΓΜΕΝΕΣ	ΘΡΥΛΟΣ ΑΕ	4.711.317,41													4.711.317,41	
	ΟΛΥΜΠΙΑΚΟΣ ΠΑΕ	1.516.364,41													1.516.364,41	
	INTRALOT ΑΕ	50.797,41													50.797,41	
	ΣΤ.Γ.ΚΑΡΑΙΣΚΑΚΗ Σ ΑΕ	216.232,25													216.232,25	
	ΣΥΝΟΛΟ	27.164.780,39	61.409,11	1.203,09	378.448,89	3.536,50	8.232,42	437.890,82	35.000,00	4.011,21	2.022.281,60	7.356,54	123.497,15	1.833,16	33.948,36	30.283.429,24

1/1/2008-31/3/2008

		ΠΩΛΗΣΕΙΣ									
		ΟΜΙΛΟΣ INTRAKAT	ΜΗΤΡΙΚΗ ΟΜΙΛΟΥ	ΘΥΓΑΤΡΙΚΕΣ ΟΜΙΛΟΥ INTRACOM HOLDINGS			ΣΥΓΓΕΝΕΙΣ ΟΜΙΛΟΥ INTRACOM HOLDINGS		ΚΟΙΝΟΠΡΑΞΙΕΣ		
Α' ΤΡΙΜΗΝΟ 2008		INTRAKAT AE	INTRACOM AE	INTRACOM ΑΜΥΝΤΙΚΩΝ ΣΥΣΤΗΜΑΤΩΝ	INTRASOFT INTERNATION AL	HELLAS ON LINE AE	INTRACOM THΛ/NIΩN AE	INTRAROM	Κ/ΕΙΑ INTPAKAT- INTRACOM ΤΑ/NIΩN (THΛETIK/KΑ ΔΙΚΤΥΑ ΔΕΠΙΑ)	ΣΥΝΟΛΟ	
ΑΙΟΦΕΣ	ΟΜΙΛΟΣ INTRAKAT	INTRAKAT AE	156.348,83	3.075,00	2.119,56	1.950,39	13.847,69	143.405,13	1.088,57	321.835,17	
	ΜΗΤΡΙΚ Η ΟΜΙΛΟΥ	INTRACOM AE	65.495,50							65.495,50	
	ΘΥΓΑΤΡΙΚΕΣ ΟΜΙΛΟΥ INTRACOM HOLDINGS	INTRACOM ΠΑΡΟΧΗΣ ΥΠΗΡΕΣΙΩΝ AE	3.833,00								3.833,00
		INTRACOM ΑΜΥΝΤΙΚΩΝ ΣΥΣΤΗΜΑΤΩΝ	74.567,44								74.567,44
		HOL AE	6.335.908,27								6.335.908,27
	ΣΥΓΓΕΝΕΙΣ ΟΜΙΛΟΥ INTRACOM HOLDINGS	INTRACOM THΛ/NIΩN AE	1.215.814,59								1.215.814,59
		INTRAROM	29.527,86								29.527,86
		INTRALBAN SHA	13.090,00								13.090,00
	ΚΟΙΝΟΠ ΡΑΞΙΕΣ	Κ/Ε "ΑΘ.ΤΕΧΝΙΚΗ- ΠΡΙΣΜΑ ΔΟΜΗ" - INTRAKAT	784.159,90								784.159,90
	ΛΟΙΠΕΣ ΣΥΝΔΕΔ ΜΕΝΕΣ ΕΤΑΙΡΕΙ Σ	ΘΡΥΛΟΣ AE	29.346,35								29.346,35
		ΟΛΥΜΠΙΑΚΟΣ ΠΑΕ	702,00								702,00

Α' ΤΡΙΜΗΝΟ 2008		ΠΩΛΗΣΕΙΣ								ΣΥΝΟΛΟ
		ΟΜΙΛΟΣ INTRAKAT	ΜΗΤΡΙΚΗ ΟΜΙΛΟΥ	ΘΥΓΑΤΡΙΚΕΣ ΟΜΙΛΟΥ INTRACOM HOLDINGS			ΣΥΓΓΕΝΕΙΣ ΟΜΙΛΟΥ INTRACOM HOLDINGS		ΚΟΙΝΟΠΡΑΞΙΕΣ	
		INTRAKAT ΑΕ	INTRACOM ΑΕ	INTRACOM ΑΜΥΝΤΙΚΩΝ ΣΥΣΤΗΜΑΤΩΝ	INTRASOFT INTERNATION AL	HELLAS ON LINE ΑΕ	INTRACOM ΤΗΛ/ΝΙΩΝ ΑΕ	INTRAROM	Κ/ΕΙΑ INTRAKAT- INTRACOM ΤΑ/ΝΙΩΝ (ΤΗΛΕΠΙΚ/ΚΑ ΔΙΚΤΥΑ ΔΕΠΑ)	
	ΑΤΤΙΚΕΣ ΤΗΛΕΠΙΚΟΙΝΩΝΙΕΣ ΑΕ	592.698,98								592.698,98
	INTRALOT ΑΕ	2.812,00								2.812,00
	ΣΤ.Γ.ΚΑΡΑΙΣΚΑΚΗΣ ΑΕ	89.277,86								89.277,86
ΣΥΝΟΛΟ		9.237.233,75	156.348,83	3.075,00	2.119,56	1.950,39	13.847,69	143.405,13	1.088,57	9.559.068,92

Α' ΤΡΙΜΗΝΟ 2008			ΑΠΑΙΤΗΣΕΙΣ												ΣΥΝΟΛΟ		
			ΟΜΙΛΟΣ INTRAKAT	ΜΗΤΡΙΚΗ ΟΜΙΛΟΥ	ΘΥΓΑΤΡΙΚΕΣ ΟΜΙΛΟΥ INTRACOM HOLDINGS					ΣΥΓΓΕΝΕΙΣ ΟΜΙΛΟΥ INTRACOM HOLDINGS			ΚΟΙΝΟΠΡΑΞΙΕΣ			ΛΟΙΠΕΣ ΣΥΝΔΕΔΕ- ΜΕΝΕΣ ΕΤΑΙΡΕΙΕΣ	
			INTRAKAT AE	INTRACOM AE	INTRACOM ΠΑΡΟΧΗΣ ΥΠΗΡΕΣΙΩΝ AE	INTRACOM ΑΜΥΝΤΙΚΩΝ ΣΥΣΤΗΜΑΤΩΝ	INTRASOFT INTERNATIO NAL	HELLAS ON LINE AE	INTRACOM THΛ/NIΩΝ AE	INTRACOM BULGARIA	INTRAROM	Κ/ΕΙΑ INTRAKAT- INTRACOM ΤΛ/NIΩΝ (ΤΗΛΕΠΙΚ/ΚΑ ΔΙΚΤΥΑ ΔΕΠΑ)	Κ/ΕΙΑ ΕΛΤΕΡ- INTRAKAT (ΕΠΑ ΑΕΡΙΟΥ)	Κ/ΕΙΑ INTRAKAT- ΓΑΝΤΖΟΥΛΑΣ		ΣΤ. Γ. ΚΑΡΑΙΣΚΑΚΗΣ ΑΕ	
ΥΠΟΧΡΕΩΣΕΙΣ	ΟΜΙΛΟΣ INTRAKAT	INTRAKAT AE	112.872,77	61.397,20	6.026,16	380.971,17	2.106,75	1.896.774,85	7.356,54	229.981,19	5.238,59	247.630,24	48.229,49	33.948,36	3.032.533,31		
	ΜΗΤΡΙΚ Η ΟΜΙΛΟΥ	INTRACOM AE	1.178.860,36												1.178.860,36		
	ΘΥΓΑΤΡΙΚΕΣ ΟΜΙΛΟΥ INTRACOM HOLDINGS	INTRACOM ΠΑΡΟΧΗΣ ΥΠΗΡΕΣΙΩΝ AE	974,42													974,42	
		INTRACOM ΑΜΥΝΤΙΚΩΝ ΣΥΣΤΗΜΑΤΩΝ	93.723,07													93.723,07	
		HOL AE	9.456.711,56													9.456.711,56	
	ΣΥΓΓΕΝΕΙΣ ΟΜΙΛΟΥ INTRACOM HOLDINGS	INTRACOM THΛ/NIΩΝ AE	3.123.391,69													3.123.391,69	
		INTRAROM	3.162.455,80													3.162.455,80	
		INTRACOM BULGARIA	195.041,00													195.041,00	
		INTRALBAN SHA	70.361,00													70.361,00	
		TELEDOM	594.772,99													594.772,99	
	ΚΟΙΝΟΠΡΑΞΙΕΣ	Κ/ΕΙΑ INTRAKAT- INTRACOM ΤΛ/NIΩΝ (ΤΗΛΕΠΙΚ/ΚΑ ΔΙΚΤΥΑ ΔΕΠΑ)	20.468,55													20.468,55	
		Κ/ΕΙΑ ΕΛΤΕΡ- INTRAKAT (ΕΠΑ ΑΕΡΙΟΥ)	1.897.954,99													1.897.954,99	
		Κ/ΕΙΑ ΠΑΝΘΕΣΣΑΛΙΚΟΥ	370.090,95													370.090,95	

		ΑΠΑΙΤΗΣΕΙΣ													
		ΟΜΙΛΟΣ INTRAKAT	ΜΗΤΡΙΚΗ ΟΜΙΛΟΥ	ΘΥΓΑΤΡΙΚΕΣ ΟΜΙΛΟΥ INTRACOM HOLDINGS				ΣΥΓΓΕΝΕΙΣ ΟΜΙΛΟΥ INTRACOM HOLDINGS			ΚΟΙΝΟΠΡΑΞΙΕΣ		ΛΟΙΠΕΣ ΣΥΝΔΕΔΕ- ΜΕΝΕΣ ΕΤΑΙΡΕΙΕΣ		
Α' ΤΡΙΜΗΝΟ 2008		INTRAKAT AE	INTRACOM AE	INTRACOM ΠΑΡΟΧΗΣ ΥΠΗΡΕΣΙΩΝ AE	INTRACOM ΑΜΥΝΤΙΚΩΝ ΣΥΣΤΗΜΑΤΩΝ	INTRASOFT INTERNATIO NAL	HELLAS ON LINE AE	INTRACOM THΛ/NIΩΝ AE	INTRACOM BULGARIA	INTRAROM	Κ/ΕΙΑ INTRAKAT- INTRACOM ΤΛ/NIΩΝ (ΤΗΛΕΠΙΚ/ΚΑ ΔΙΚΤΥΑ ΔΕΠΑ)	Κ/ΕΙΑ ΕΛΤΕΡ- INTRAKAT (ΕΠΑ ΔΕΡΙΟΥ)	Κ/ΕΙΑ INTRAKAT- ΓΑΝΤΖΟΥΛΑΣ	ΣΤ.Γ. ΚΑΡΑΙΣΚΑΚΗΣ ΑΕ	ΣΥΝΟΛΟ
	Κ/ΕΙΑ ΑΝΤΙΣΦΑΙΡΙΣΗΣ	237.060,13													237.060,13
	Κ/ΕΙΑ ΚΟΛΥΜΒΗΤΗΡΙΟΥ	501.621,21													501.621,21
	Κ/ΕΙΑ INTRAKAT- ΓΑΝΤΖΟΥΛΑΣ	13.946,24													13.946,24
	Κ/ΕΙΑ INTRAKAT- ΚΑΡΑΓΙΑΝΝΗΣ Θ.	4.533,57													4.533,57
	Κ/ΕΙΑ ΚΑΡΠΑΘΟΥ	400.917,83													400.917,83
	Κ/ΕΙΑ INTRAKAT- ERGAS-ALGAS	4.208,49													4.208,49
ΛΟΙΠΕΣ ΣΥΝΔΕΔΕΜΕΝΕΣ ΕΤΑΙΡΕΙΕΣ	ΘΡΥΛΟΣ ΑΕ	4.627.214,74													4.627.214,74
	ΟΛΥΜΠΙΑΚΟΣ ΠΑΕ	1.507.199,79													1.507.199,79
	ΑΤΙΚΕΣ ΤΗΛΕΠΙΚΟΙΝΩΝΙΕΣ ΑΕ	1.281.217,55													1.281.217,55
	ΣΤ.Γ.ΚΑΡΑΙΣΚΑΚΗΣ ΑΕ	221.877,88													221.877,88
ΣΥΝΟΛΟ		28.964.604,01	112.872,77	61.397,20	6.026,16	380.971,17	2.106,75	1.896.774,85	7.356,54	229.981,19	5.238,59	247.630,24	48.229,49	33.948,36	31.997.137,32

Διεταιρικές συναλλαγές 2005

Οι κυριότερες πωλήσεις-απαιτήσεις του Ομίλου με συνδεδεμένες επιχειρήσεις για τη χρήση του 2005, αναλύονται ως εξής:

Πωλήσεις του Ομίλου στην INTPAKOM ΑΕ, € 2.697,15 χιλ. αφορούν εργολαβικές συμβάσεις εκτέλεσης τηλεπικοινωνιακών έργων και συντηρήσεις κτιρίων και εγκαταστάσεων.

Οι απαιτήσεις του Ομίλου € 5.134,42 χιλ. αφορούν απαιτήσεις από την εκτέλεση τηλεπικοινωνιακών έργων της INTPAKOM, από πωλήσεις α' β' υλών της συγχωνευθείσας INTPAMET και από συντηρήσεις κτιρίων και τεχνικών εγκαταστάσεων.

Πωλήσεις του ομίλου στην ΘΡΥΛΟΣ ΑΕ € 623,95 χιλ. αφορούν εργολαβική σύμβαση κατασκευής μουσείου του Ολυμπιακού και παροχή υπηρεσιών συντήρησης εγκαταστάσεων

Τα υπόλοιπα των απαιτήσεων του Ομίλου από την ΘΡΥΛΟΣ ΑΕ αφορούν την κατασκευή του προπονητηρίου Ρέντη € 7.504,67 χιλ. , € 339,33 χιλ. την κατασκευή του μουσείου του Ολυμπιακού και € 67,73 χιλ. απαιτήσεις από συντήρηση εγκαταστάσεων.

Πωλήσεις € 80,02 χιλ. στην εταιρεία INTPAMET αφορούν υπηρεσίες τεχνικού συμβούλου.

Το υπόλοιπο των απαιτήσεων από την ΟΛΥΜΠΙΑΚΟΣ ΠΑΕ € 2.390,76 χιλ. αφορά την ανακατασκευή του γηπέδου Ριζούπολης.

Πωλήσεις στην INTRALOT € 64,33 χιλ. αφορούν εργολαβική σύμβαση 'Μετεγκατάστασης UPS, και εργασίες συντήρησης κτιρίων. Οι απαιτήσεις € 42,84 χιλ. αφορούν την ανωτέρω εργολαβική σύμβαση.

Πωλήσεις στην ΣΤ.Γ. ΚΑΡΑΪΣΚΑΚΗΣ € 418,77 χιλ. αφορούν εργολαβική σύμβαση Παρεμβάσεων στο στάδιο Γ.Καραϊσκάκης € 43,91 χιλ. και € 374,86 χιλ. υπηρεσίες συντήρησης εγκαταστάσεων. Απαιτήσεις ύψους € 50,93 χιλ. αφορούν την ανωτέρω εργολαβική σύμβαση και € 108,85 χιλ. αφορούν υπόλοιπο απαιτήσεων από εργασίες συντήρησης εγκαταστάσεων.

Οι πωλήσεις στην Κ/ΕΙΑ INTPAKAT-ΓΑΝΤΖΟΥΛΑΣ € 106,93 χιλ. αφορούν εργολαβική σύμβαση για το έργο 'Δίκτυο οπτικών ινών Διαβατά-Καρπερή', οι απαιτήσεις € 223,92 χιλ. αφορούν την ανωτέρω εργολαβική σύμβαση.

Οι πωλήσεις στην Κ/ΕΙΑ ' ΑΘΗΝΑΙΚΗ ΤΕΧΝΙΚΗ-ΠΡΙΣΜΑ ΔΟΜΗ'-INTPAKAT, € 3.189,21 χιλ αφορούν το έργο 'Επέκταση αερολιμένος Καρπάθου' . Οι απαιτήσεις € 2.080,95 χιλ. αφορούν την ανωτέρω εργολαβική σύμβαση.

Απαιτήσεις € 25,74 χιλ. από την Κ/ΕΙΑ 'ΜΟΧΛΟΣ-INTPAKAT' (αντισφαίριση) αφορά παροχή υπηρεσιών τεχνικού συμβούλου και € 357,72 χιλ. αφορούν απαιτήσεις από μερίσματα.

Απαιτήσεις από την Κ/ΕΙΑ ' ΜΟΧΛΟΣ-ΑΘ.ΤΕΧΝΙΚΗ-INTPAKAT' (πανθεσαλλικό στάδιο) € 85,41 χιλ. αφορούν την εργολαβική σύμβαση 'Κατασκευή του πανθεσαλλικού σταδίου' της συγχωνευθείσας INTPAMET, € 27,99 χιλ. αφορούν παροχή υπηρεσιών τεχνικού συμβούλου € 352,59 χιλ. απαιτήσεις από μερίσματα και € 110,88 χιλ. λοιπές απαιτήσεις.

Πωλήσεις € 21,32 χιλ. στην Κ/ΕΙΑ ΕΛΤΕΡ-INTPAKAT (ΕΠΑ 1) αφορούν έσοδα προηγούμενων χρήσεων.

Απαιτήσεις ποσού € 521,19 χιλ. από την Κ/ΕΙΑ PINS-ΟΛΥΜΠΙΑΚΑ ΕΡΓΑ προέρχεται από σύμβαση κατασκευής Ολυμπιακών Έργων.

Οι κυριότερες αγορές-υποχρεώσεις του Ομίλου προς τις συνδεδεμένες επιχειρήσεις για τη χρήση του 2005, αναλύονται ως εξής

Αγορές του Ομίλου από την INTPAKOM € 693,86 χιλ. αφορούν παροχή υπηρεσιών χρήσης ακινήτων και ενοίκια κτιρίων και έξοδα λογιστικού ελέγχου

Οι υποχρεώσεις του Ομίλου € 821,47 χιλ. αφορούν μερίσματα πληρωτέα και € 162,29 χιλ. υποχρεώσεις για παροχή υπηρεσιών

Αγορές της εταιρείας ύψους € 218,83 χιλ. από την INTRASOFT αφορούν αγορά και τεχνική αναβάθμιση λογισμικού.

Υποχρέωση ποσού € 358,6 χιλ. αφορά την εγκατάσταση και τεχνική υποστήριξη του συστήματος SAP

Αγορές από την INTRAMET € 1.425,04 χιλ. αφορούν αγορές α' & β' υλών για εκτέλεση έργων της εταιρείας.

Αγορά € 6.500 χιλ. της εταιρείας αφορά την αγορά από την ΘΡΥΛΟΣ ΑΕ οικοπέδου στον Αγ. Ιωάννη Ρέντη.

Υποχρεώσεις προς την Κ/ΞΙΑ ΕΛΤΕΡ-INTRAKAT (ΕΠΑ 1) € 437,89 ΧΙΛ. αφορούν λοιπές υποχρεώσεις.

Διεταιρικές συναλλαγές 2006

Οι κυριότερες πωλήσεις-απαιτήσεις του Ομίλου με συνδεδεμένες επιχειρήσεις για τη χρήση του 2006, αναλύονται ως εξής:

Απαιτήσεις € 2.202,23 χιλ. από την INTRAKOM HOLDINGS αφορούν εργολαβικές συμβάσεις εκτέλεσης τηλεπ/κών έργων € 1.978,33 χιλ. και € 223,9 χιλ. συντηρήσεις κτιρίων και εγκαταστάσεων.

Οι πωλήσεις του Ομίλου € 273,95 χιλ. αφορούν υπηρεσίες συντήρησης και επισκευών τεχνικών εγκαταστάσεων.

Πωλήσεις € 95,03 χιλ. και € 74,99 χιλ. στην INTRAKOM ΠΑΡΟΧΗΣ ΥΠΗΡΕΣΙΩΝ αφορούν εργολαβική σύμβαση του έργου VTMIS και υπηρεσίες συντήρησης κτιριακών εγκαταστάσεων αντίστοιχα.

Απαιτήσεις € 128,40 αφορούν τις ανωτέρω παροχές.

Πωλήσεις € 1.997,92 χιλ. στην INTRAKOM DEFENCE αφορούν πωλήσεις α' & β' υλών και € 465,3 χιλ. παροχή υπηρεσιών συντήρησης.

Οι απαιτήσεις ύψους € 313,04 χιλ. αφορούν τις ανωτέρω πωλήσεις.

Πωλήσεις στην HOL ΑΕ ύψους € 3.170,80 χιλ. αφορούν συμβάσεις κατασκευής δικτύων οπτικών ινών.

Οι απαιτήσεις € 2.041,78 χιλ. προέρχονται από τις ανωτέρω συμβάσεις έργων.

Πωλήσεις ύψους € 154,42 χιλ. στην INTRALBAN αφορούν α' & β' ύλες . Οι απαιτήσεις € 30,94 χιλ. αφορούν τις ανωτέρω πωλήσεις.

Απαιτήσεις € 3.982,60 χιλ. από την INTRAROM αφορούν απαιτήσεις της θυγατρικής INTRACOM CONSTRUCT για εκτελεσθέντα έργα τηλεπικοινωνιών στη Ρουμανία.

Πωλήσεις € 3.878,58 προς την INTRACOM TELECOM αφορούν συμβάσεις τηλεπ/κών έργων και πωλήσεων ετοιμών προϊόντων και € 690,16 χιλ. αφορούν υπηρεσίες συντήρησης κτιρίων και τεχνικών εγκαταστάσεων.

Απαιτήσεις ύψους € 236,98 χιλ. αφορούν απαιτήσεις από μερίσματα της INTRACOM TELECOM και € 4.643,07 χιλ. απαιτήσεις συνδεδεμένες με τις εργολαβικές συμβάσεις.

Απαιτήσεις € 352,59 χιλ. από την Κ/ΞΙΑ ΠΑΝΘΕΣΑΛΛΙΚΟΥ ΣΤΑΔΙΟΥ αφορούν απαιτήσεις από μερίσματα και € 8,5 χιλ. απαιτήσεις από παροχή υπηρεσιών τεχνικού συμβούλου.

Απαιτήσεις € 34,34 χιλ. από την Κ/ΞΙΑ ΑΝΤΙΣΦΑΙΡΙΣΗΣ αφορούν απαιτήσεις από παροχή υπηρεσιών τεχνικού συμβούλου , € 162,33 χιλ. απαιτήσεις από μερίσματα και € 100 χιλ. λοιπές απαιτήσεις.

Πωλήσεις στην Κ/ΞΙΑ INTRAKAT-ΓΑΝΤΖΟΥΛΑΣ € 172,00 χιλ. αφορούν εργολαβική σύμβαση κατασκευής δικτύου οπτικής ίνας. Απαιτήσεις ύψους € 428,60 χιλ. αφορούν την ανωτέρω σύμβαση και € 14,11 χιλ. λοιπές απαιτήσεις

Πωλήσεις € 1.579,8 χιλ. στην Κ/ΞΙΑ ΚΑΡΠΙΑΘΟΥ αφορούν εργολαβική σύμβαση κατασκευής αερολιμένος στην Κάρπαθο. Απαιτήσεις ύψους € 279,1 χιλ. αφορούν την ανωτέρω σύμβαση, € 82,21 χιλ. απαιτήσεις από μερίσματα και € 19,95 χιλ. λοιπές απαιτήσεις.

Πωλήσεις στην ΘΡΥΛΟΣ ΑΕ € 219,08 χιλ. αφορούν εργολαβική σύμβαση κατασκευής γηπέδου Ρέντη και € 67,69 χιλ. υπηρεσίες συντήρησης εγκαταστάσεων.

Απαιτήσεις € 7.561,20 χιλ. αφορούν απαιτήσεις από εργολαβικές συμβάσεις.

Πωλήσεις € 100,43 χιλ. στην ΣΤ.Γ. ΚΑΡΑΙΣΚΑΚΗΣ αφορούν υπηρεσίες συντήρησης εγκαταστάσεων . Απαιτήσεις € 126,37 χιλ. αφορούν απαιτήσεις από εργολαβικές συμβάσεις.

Απαιτήσεις από Κ/ΞΙΑ ΕΛΤΕΡ-INTRAKAT ποσού € 125,7 χιλ. αφορούν απαιτήσεις από μερίσματα.

Απαιτήσεις € 2.468,96 χιλ. από τον ΟΛΥΜΠΙΑΚΟ αφορούν το έργο ανακατασκευή γηπέδου Ριζούπολης.

Οι κυριότερες αγορές-υποχρεώσεις του Ομίλου προς τις συνδεδεμένες επιχειρήσεις για τη χρήση του 2006, αναλύονται ως εξής:

Αγορές € 468,25 χιλ. από την INTRAKOM HOLDINGS αφορούν αγορές υπηρεσιών για έργα του Ομίλου, υπηρεσίες χρήσης ακινήτων και ενοίκια.

Οι υποχρεώσεις € 2.277,48 χιλ. αφορούν € 279,78 χιλ. αγορά συμμετοχής στην INTRADEVELOPMENT, € 1.573,18 για αγορές υπηρεσιών, € 129,52 χιλ. ενοίκια πληρωτέα και € 295 χιλ. προκαταβολή εκτέλεσης έργου ανακατασκευής κτιρίου στην Αδριανίου

Αγορές € 160,11 χιλ. από την INTRACOM TELECOM αφορούν κατά € 50,33 χιλ. σε συντήρηση λογισμικού, € 86,50 χιλ. σε παροχές υπηρεσιών ακινήτου και € 23,28 χιλ. σε αγορές α' β' υλών. Η υποχρέωση προς την INTRACOM TELECOM την 31/12/2006 ανήλθε στο ποσό των € 582,75 χιλ .

Αγορές € 22,92 χιλ. από την INTRAKOM ΠΑΡΟΧΗΣ ΥΠΗΡΕΣΙΩΝ αφορούν συντήρηση λογισμικού και υποχρεώσεις € 57,26 χιλ. αφορούν παροχή υπηρεσιών υποστήριξης λογισμικού.

Αγορές € 1.410,77 χιλ. από την INTRACOM DEFENCE αφορούν κυρίως την αγορά οικοπέδων € 730 χιλ. στην Παιανία και € 674,42 χιλ. στην Πάτρα .

Αγορές ύψους € 61,67 χιλ. από την INTRASOFT αφορούν κυρίως την αγορά λογισμικού και παροχή υποστήριξης SAP.

Οι υποχρεώσεις ύψους € 431,99 χιλ. αφορούν κυρίως τεχνική υποστήριξη SAP.

Αγορές από την Κ/ΞΙΑ ΚΑΡΠΙΑΘΟΥ € 1.579,80 χιλ. αφορούν το έργο επέκταση αερολιμένος Καρπάθου.

Διεταιρικές συναλλαγές 2007

Οι κυριότερες πωλήσεις-απαιτήσεις του Ομίλου με συνδεδεμένες επιχειρήσεις για τη χρήση του 2007, αναλύονται ως εξής:

Οι πωλήσεις προς την INTRAKOM HOLDINGS € 3.561,66 χιλ. αφορούν κυρίως € 3.269,48 χιλ. εργολαβική σύμβαση ανακατασκευής κτιρίου στην Αδριανίου και € 292,18 χιλ. υπηρεσίες συντήρησης κτιρίων και τεχνικών εγκαταστάσεων.

Οι απαιτήσεις ύψους € 1.196,26 χιλ. αφορούν απαιτήσεις από εργολαβικές συμβάσεις.

Οι πωλήσεις προς την INTRAKOM ΠΑΡΟΧΗΣ ΥΠΗΡΕΣΙΩΝ € 25,87 χιλ. αφορούν παροχή υπηρεσιών συντήρησης εγκαταστάσεων.

Πωλήσεις ύψους € 492,58 χιλ. στην INTRACOM DEFENCE αφορούν σε παροχή υπηρεσιών συντήρησης εγκαταστάσεων € 350,72 χιλ. και € 141,86 χιλ. πωλήσεις α & β υλών.

Οι απαιτήσεις ύψους € 219,06 χιλ. αφορούν τις ανωτέρω πωλήσεις.

Πωλήσεις € 18.572,49 χιλ. προς την εταιρεία HELLAS ON LINE αφορούν κυρίως εργολαβικές συμβάσεις κατασκευής δικτύων οπτικών ινών.

Οι απαιτήσεις ύψους € 7.901,54 χιλ. αφορούν τις ανωτέρω συμβάσεις.

Οι πωλήσεις € 6.254,28 χιλ. στην INTRACOM TELECOM αφορούν πωλήσεις ετοιμών € 3.688,26 χιλ., € 1.835,93 χιλ. εργολαβικές συμβάσεις τηλεπ/κών έργων και € 730,09 χιλ. συντηρήσεις τεχνικών εγκαταστάσεων.

Απαιτήσεις € 2.940,59 χιλ. αφορούν εργολαβικές συμβάσεις και πωλήσεις ετοιμών , € 236,98 χιλ. απαιτήσεις από μερίσματα και € 132,96 χιλ. υπηρεσίες συντήρησης.

Οι πωλήσεις στην TELEDOME AE αξίας € 545,55 χιλ. αφορούν εργολαβική σύμβαση διασύνδεσης τηλεπικοινωνιακών κόμβων.

Οι απαιτήσεις € 561,92 χιλ. αφορούν την ανωτέρω σύμβαση.

Πωλήσεις στην INTRAROM € 174,66 χιλ. αφορούν α' & β' ύλες . Απαιτήσεις 161,57 χιλ. αφορούν τις παραπάνω πωλήσεις και € 3.067,98 αφορούν απαιτήσεις της INTRACOM CONSTRUCT από εκτέλεση τηλεπ/κών έργων.

Πωλήσεις στην INTRACOM BULGARIA € 193,51 χιλ. αφορούν πωλήσεις ετοιμών προϊόντων και οι απαιτήσεις € 195,04 χιλ. αφορούν τις παραπάνω πωλήσεις.

Πωλήσεις στην Κ/ΞΙΑ ΔΕΠΑ € 25,15 χιλ. αφορούν εργολαβική σύμβαση εγκατάστασης τηλεπ/κών δικτύων . Απαιτήσεις € 71,41 χιλ αφορούν κυρίως το ανωτέρω έργο.

Απαιτήσεις € 118,53 χιλ. και € 250,81 χιλ. από την Κ/ΞΙΑ ΑΝΤΙΣΦΑΙΡΙΣΗΣ και Κ/ΞΙΑ ΚΟΛΥΜΒΗΤΗΡΙΟΥ αφορούν κυρίως εισπρακτέα μερίσματα.

Πωλήσεις € 2.835,89 χιλ. στην Κ/ΞΙΑ ΚΑΡΠΑΘΟΥ αφορούν την εργολαβική σύμβαση επέκτασης αερολιμένος Καρπάθου. Οι απαιτήσεις € 1.337,31 χιλ. αφορούν την παραπάνω σύμβαση.

Πωλήσεις € 1.350,00 χιλ. στην Κ/ΞΙΑ INTRAKAT-ΕΛΤΕΡ (ΕΠΑ 1) αφορούν παροχή υπηρεσιών τεχνικού συμβούλου .

Απαιτήσεις € 2.020,88 χιλ. αφορούν πωλήσεις υπηρεσιών τεχνικού συμβούλου και € 133,57 χιλ. λοιπές απαιτήσεις.

Πωλήσεις € 175,40 χιλ. στην ΘΡΥΛΟΣ ΑΕ αφορούν κυρίως παροχή υπηρεσιών συντήρησης εγκαταστάσεων. Απαιτήσεις € 4.711,32 χιλ. αφορούν απαιτήσεις από εργολαβικών συμβάσεων κατασκευής γηπέδου στο Ρέντη.

Πωλήσεις € 260,19 χιλ. στο ΣΤ.Γ.ΚΑΡΑΪΣΚΑΚΗΣ αφορούν συντηρήσεις εγκαταστάσεων. Οι απαιτήσεις € 216,23 χιλ. αφορούν κυρίως τις ανωτέρω πωλήσεις.

Απαιτήσεις από τον ΟΛΥΜΠΙΑΚΟ € 1.516,36 χιλ. αφορούν κυρίως τη σύμβαση ανακατασκευής γηπέδου Ριζούπολης.

Πωλήσεις στην INTRALOT € 128,29 χιλ. αφορούν εργολαβική σύμβαση ανακατασκευής γραφείων, και € 58,09 χιλ. αφορούν συντηρήσεις εγκαταστάσεων. Οι απαιτήσεις € 50,80 χιλ. αφορούν συντηρήσεις εγκαταστάσεων.

Οι κυριότερες αγορές-υποχρεώσεις του Ομίλου προς τις συνδεδεμένες επιχειρήσεις για τη χρήση του 2007, αναλύονται ως εξής:

Αγορές ύψους € 1.062,29 χιλ. από την INTRAKOM HOLDINGS αφορούν υπηρεσίες τεχνικού συμβούλου, υπηρεσίες χρήσης ακινήτων και ενοίκια κτιρίων.

Αγορές € 22,54 χιλ. από την INTRAKOM ΠΑΡΟΧΗΣ ΥΠΗΡΕΣΙΩΝ, αφορούν υπηρεσίες υποστήριξης λογισμικού.

Υποχρεώσεις € 61,41 χιλ. αφορούν τις παραπάνω υπηρεσίες.

Αγορές € 113,79 χιλ. από INTRAROM S.A. αφορούν αμοιβές υπηρεσιών για κατασκευαστικά συμβόλαια στη Ρουμανία. Η υποχρέωση για τις υπηρεσίες αυτές ανέρχεται στο ποσό των € 123,5 χιλ.

Υποχρεώσεις € 378,45 χιλ. προς την INTRASOFT αφορούν υπηρεσίες υποστήριξης SAP.

Υποχρεώσεις € 437,89 χιλ. προς την Κ/ΞΙΑ ΕΛΤΕΡ-INTPAKAT αφορούν υπόλοιπο υποχρεώσεων από παροχή υπηρεσιών τεχνικού συμβούλου.

Αγορές € 58,89 χιλ. από την INTRACOM TELCO αφορούν αμοιβές μελετών σε τηλεπ/κά έργα. Οι υποχρεώσεις ύψους € 2.022,28 χιλ. αφορούν κυρίως προκαταβολή εκτέλεσης τηλεπ/κών έργων στην Συρία € 1.381,37 χιλ. και υπόλοιπο € 640,91 από αγορές α' & β' υλών.

Υποχρέωση προς Στ. Καραϊσκάκη € 33,95 χιλ. αφορούν, παροχή υπηρεσιών ψυχαγωγίας.

Διεταιρικές συναλλαγές α' τριμήνου 2008

Οι κυριότερες πωλήσεις-απαιτήσεις του Ομίλου με συνδεδεμένες επιχειρήσεις για το α' τρίμηνο του 2008, αναλύονται ως εξής:

Πωλήσεις € 65,5 χιλ. στην INTPAKOM HOLDINGS αφορούν συντηρήσεις κτιρίων και τεχνικών εγκαταστάσεων.

Απαιτήσεις ύψους € 1.178,86 χιλ. αφορούν υπόλοιπα από συμβάσεις εκτέλεσης έργων.

Πωλήσεις € 296,28 χιλ. στην INTRACOM TELECOMS αφορούν πωλήσεις ετοιμών προϊόντων, € 410,98 χιλ. συμβάσεις εκτέλεσης τηλεπικοινωνιακών έργων και € 508,55 χιλ. πωλήσεις α' & β' υλών.

Απαιτήσεις € 2.836,41 χιλ. αφορούν υπόλοιπα απαιτήσεων από πωλήσεις ετοιμών και συμβάσεων έργων, € 50 χιλ. προκαταβολές προμηθευτών και 236,98 χιλ. απαιτήσεις από μερίσματα.

Πωλήσεις € 74,56 χιλ. στην INTRACOM DEFENCE αφορούν πωλήσεις ετοιμών και α' β' υλών. Απαιτήσεις € 93,72 χιλ. αφορούν υπόλοιπα από πωλήσεις ετοιμών.

Πωλήσεις 29,53 χιλ. στην INTRAROM αφορούν πωλήσεις α' β' υλών. Υπόλοιπο απαιτήσεων € 2.971,36 χιλ. αφορά απαιτήσεις της INTRACOM CONSTRUCT για εκτέλεση τηλεπ/κών έργων, και € 191,10 χιλ. υπόλοιπο από πωλήσεις της INTPAKAT.

Πωλήσεις € 6.335,91 χιλ. στη HOL AE αφορούν εργολαβικές συμβάσεις κατασκευής δικτύων οπτικών ινών. Οι απαιτήσεις € 9.456,71 χιλ. προέρχονται από τις παραπάνω πωλήσεις καθώς και από ανεξόφλητο υπόλοιπο αντίστοιχων πωλήσεων της προηγούμενης χρήσης.

Απαιτήσεις από την ΘΡΥΛΟΣ ΑΕ € 4.627,21 χιλ. αφορούν υπόλοιπα κυρίως από την εργολαβική σύμβαση κατασκευής προπονητικού κέντρου στο Ρέντη.

Πωλήσεις € 89,28 χιλ. στην ΣΤ.Γ.ΚΑΡΑΪΣΚΑΚΗΣ αφορούν συντηρήσεις εγκαταστάσεων. Το υπόλοιπο των απαιτήσεων € 221,88 χιλ. αφορούν απαιτήσεις τις ανωτέρω εργασίες.

Απαιτήσεις ποσού € 195,04 χιλ. από την INTRACOM BULGARIA προέρχονται από πωλήσεις Α' & Β' υλών.

Απαιτήσεις € 1.507,20 χιλ. από την ΟΛΥΜΠΙΑΚΟΣ ΠΑΕ αφορούν κυρίως την εργολαβική σύμβαση ανακατασκευής του σταδίου Ριζούπολης.

Απαιτήσεις € 594,77 χιλ. από την TELEDOME αφορούν εργολαβική σύμβασης διασύνδεσης τηλεπ/κών κόμβων.

Πωλήσεις € 592,70 χιλ. στις ΑΤΤΙΚΕΣ ΤΗΛΕΠΙΚΟΙΝΩΝΙΕΣ αφορούν την εργολαβική σύμβαση κατασκευής ενόρματων δικτύων. Απαιτήσεις € 1.281,22 χιλ. αφορούν την παραπάνω σύμβαση.

Απαιτήσεις € 1.764,38 χιλ. από την Κ/ΞΙΑ INTRAKAT-ΕΛΤΕΡ (ΕΠΑ 1), αφορούν υπόλοιπο απαιτήσεων από παροχή υπηρεσιών τεχνικού συμβούλου και € 133,58 λοιπές απαιτήσεις.

Απαιτήσεις € 370,09 χιλ. από την Κ/ΞΙΑ ΠΑΝΘΕΣΑΛΛΙΚΟΥ ΣΤΑΔΙΟΥ αφορούν λοιπές απαιτήσεις.

Απαιτήσεις από την Κ/ΞΙΑ ΑΝΤΙΣΦΑΙΡΙΣΗΣ € 29,73 χιλ. αφορούν απαιτήσεις από παροχή υπηρεσιών τεχνικού συμβούλου και € 207,33 χιλ. κυρίως μερίσματα εισπρακτέα.

Απαιτήσεις € 417,80 χιλ. από την Κ/ΞΙΑ ΚΟΛΥΜΒΗΤΗΡΙΟΥ αφορούν μερίσματα εισπρακτέα και € 83,82 χιλ. λοιπές απαιτήσεις.

Πωλήσεις € 784,16 χιλ. στην Κ/ΞΙΑ ΚΑΡΠΑΘΟΥ αφορούν την εργολαβική σύμβαση επέκτασης αερολιμένος Καρπάθου .

Το υπόλοιπο των απαιτήσεων € 235,76 χιλ. αφορούν την παραπάνω σύμβαση και € 165,16 χιλ. λοιπές απαιτήσεις.

Οι κυριότερες αγορές-υποχρεώσεις του Ομίλου προς τις συνδεδεμένες επιχειρήσεις για α' τρίμηνο του 2008 , αναλύονται ως εξής:

Αγορές από την INTRAKOM HOLDINGS € 65,50 χιλ. αφορούν παροχές υπηρεσιών ενοίκια κτιρίων και € 90,85 χιλ. αγορές υπηρεσιών τεχνικού συμβούλου. . Οι υποχρεώσεις € 112,87 χιλ. αφορούν υπόλοιπα από υπηρεσίες χρήσης ακινήτων, ενοίκια και παροχή υπηρεσιών σε εκτελούμενα έργα.

Υποχρεώσεις προς την INTRAKOM ΠΑΡΟΧΗΣ ΥΠΗΡΕΣΙΩΝ € 61,40 χιλ. αφορούν υπηρεσίες συντήρησης λογισμικού.

Υποχρεώσεις € 624,01 χιλ. προς την INTRACOM TELECOM αφορούν κυρίως αγορές α' β' υλών, € 1.272,77 χιλ. αφορούν προκαταβολές για εργολαβική σύμβαση εκτέλεσης τηλεπ/κού έργου στη Συρία.

Υποχρέωση προς Στ. Καραϊσκάκη € 33,95 χιλ. αφορούν παροχή υπηρεσιών ψυχαγωγίας.

Υποχρέωση προς την Κ/ΞΙΑ ΕΛΤΕΡ-INTRAKAT ποσού € 247,63 χιλ. αφορά ανεξόφλητες λοιπές υποχρεώσεις.

Υπόλοιπο υποχρεώσεων € 229,98 χιλ. προς την INTRAROM αφορούν κυρίως παροχή υπηρεσιών σε τηλεπ/κά έργα που εκτελεί η INTRACOM CONSTRUCT.

Υποχρέωση προς Intrasoft € 380,97 χιλ. αφορούν, υπόλοιπο υποχρεώσεων υποστήριξης SAP.

3.20 Αναταξινομήσεις κονδυλίων των δημοσιευμένων ενοποιημένων οικονομικών καταστάσεων της Εταιρίας των χρήσεων 2005 και 2006

Αναταξινομημένα Αποτελέσματα χρήσεως 2005 - Πωληθείσες εταιρίες εμφανιζόμενες ως διακοπτόμενες εκμεταλλεύσεις

Για την συγκρισιμότητα των ενοποιημένων αποτελεσμάτων της χρήσης 2005, στα στοιχεία της χρήσεως που εμφανίζονται ως συγκριτικά για τη χρήση 2006 έγιναν αναταξινομήσεις κονδυλίων που αφορούν σε ανακατανομή κονδυλίων τόκων καθώς και σε ανακατανομή κονδυλίων λόγω διακοπής (πώλησης) δραστηριοτήτων στη χρήση 2006. Συγκεκριμένα, ποσά εσόδων τόκων € 789.838,59 που στην Κατάσταση Αποτελεσμάτων 31.12.2005 του Ομίλου ήταν ταξινομημένα στα «Άλλα λειτουργικά έσοδα-έξοδα (καθαρά)» ανακατατάχθηκαν στο χρηματοοικονομικό κόστος. (Η ανακατανομή επιμερίζεται σε € 787.903,09 στις συνεχιζόμενες δραστηριότητες και € 1.935,50 στις διακοπείσες δραστηριότητες). Επίσης, τα ενοποιημένα μεγέθη της δημοσιευμένης χρήσης 2005 που προέρχονται από τις εταιρίες INTRALBAN SHA και AETHERAS ENERGY, οι οποίες πωλήθηκαν εντός της χρήσης 2006, ανακατατάχθηκαν ώστε να εμφανίζονται ξεχωριστά, ως διακοπείσες δραστηριότητες, σύμφωνα με τις πρόνοιες του ΔΠΧΠ-5

Ειδικότερα, σε σχέση με το τελευταίο σημειώνονται τα εξής:

Στα αποτελέσματα των ενοποιημένων οικονομικών καταστάσεων της INTRAKAT για τη χρήση 2006 περιλαμβάνεται έως τις 5/6/2006 με τη μέθοδο της πλήρους ενοποίησης η θυγατρική εταιρία «INTRALBAN SHA» με έδρα τα Τίρανα Αλβανίας και ποσοστό συμμετοχής 55%. Η συμμετοχή στην εταιρία «INTRALBAN SHA» πωλήθηκε την 5/6/2006 και η δραστηριότητα αυτή παρουσιάζεται στις ενοποιημένες οικονομικές καταστάσεις της 31/12/2006 (τόσο για τη χρήση 2006 όσο και για τα συγκριτικά μεγέθη της χρήσης 2005), ως διακοπείσα δραστηριότητα σύμφωνα με τις πρόνοιες του ΔΠΧΠ-5.

Στα αποτελέσματα των ενοποιημένων οικονομικών καταστάσεων της INTRAKAT για τη χρήση 2006 περιλαμβάνεται έως τις 6/4/2006 με τη μέθοδο της πλήρους ενοποίησης η θυγατρική εταιρία «AETHERAS ENERGY» με έδρα την Παιανία Αττικής και ποσοστό συμμετοχής 100%. Η συμμετοχή στην εταιρία «AETHERAS ENERGY» πωλήθηκε την 6/4/2006 και η δραστηριότητα αυτή παρουσιάζεται στις ενοποιημένες οικονομικές καταστάσεις της 31/12/2006 (τόσο για τη χρήση 2006 όσο και για τα συγκριτικά μεγέθη της χρήσης 2005), ως διακοπείσα δραστηριότητα σύμφωνα με τις πρόνοιες του ΔΠΧΠ-5.

Σημειώνεται επίσης ότι, όπως αναφέρει σε σχετική επιστολή του ο Ορκωτός Ελεγκτής που διενήργησε τον έκτακτο οικονομικό έλεγχο των ενοποιημένων οικονομικών καταστάσεων, οι εταιρίες «INTRALBAN SHA» και «AETHERAS ENERGY» δεν έχουν συμπεριληφθεί στον ενοποιημένο ισολογισμό της χρήσης 2006 ενώ έχουν συμπεριληφθεί στον ενοποιημένο ισολογισμό της χρήσης 2005 και, λόγω των μεγεθών τους, δεν υπήρχε από αυτές ουσιαστική επίδραση στον ισολογισμό (σύνολο ενεργητικού και ίδια κεφάλαια) της χρήσης 2005. Πιο συγκεκριμένα, το σύνολο του ενεργητικού της INTRALBAN SHA αναλογούσε στο 2% και της AETHERAS ENERGY στο 0% του συνολικού ενεργητικού των ενοποιημένων οικονομικών καταστάσεων της INTRAKAT για τη χρήση 2005. Αντίστοιχα, το σύνολο των ιδίων κεφαλαίων της INTRALBAN SHA αναλογούσε στο 2% και της AETHERAS ENERGY στο 0% των συνολικών ιδίων κεφαλαίων των ενοποιημένων οικονομικών καταστάσεων της INTRAKAT για τη χρήση 2005.

Στον παρακάτω πίνακα αντιπαρατίθενται τα δημοσιευμένα κατά την χρήση 2005 στοιχεία με αυτά στα οποία έχουν ενσωματωθεί οι ανωτέρω αλλαγές:

(ποσά σε χιλ €)	1/1-31/12/2005		1/1-31/12/2006
	Δημοσιευμένα κατά τη χρήση 2005	Δημοσιευμένα ως συγκριτικό του 2006	Δημοσιευμένα κατά τη χρήση 2006
Κύκλος Εργασιών	47.317,11	42.470,20	103.699,90
Κόστος Πωληθέντων	(38.355,48)	(35.182,75)	(96.093,60)
Μικτά Κέρδη	8.961,62	7.287,45	7.606,31
(% στον κύκλο εργασιών)	18,94%	17,16%	7,33%
Εξοδα Πωλήσεων	(123,27)	(85,51)	(5,90)
Εξοδα διοικητικής λειτουργίας	(8.783,61)	(8.055,76)	(12.211,89)
Λοιπά έσοδα	270,44	263,39	440,61
Αποσβέσεις (ήδη συμπεριλ.σε κ.π. και ε.δ.)	949,77	896,44	3.073,88
Κέρδη προ φόρων, χρηματοδοτικών και επενδυτικών αποτελεσμάτων και αποσβέσεων	1.274,96	306,00	(1.096,99)
(% στον κύκλο εργασιών)	2,69%	0,72%	-1,06%
Αποσβέσεις	(949,77)	(896,44)	(3.073,88)
Κέρδη προ φόρων, χρηματοδοτικών και επενδυτικών αποτελεσμάτων	325,19	(590,44)	(4.170,87)
(% στον κύκλο εργασιών)	0,69%	-1,39%	-4,02%
Χρηματοοικονομικά κόστος - καθαρό	(1.606,43)	(785,84)	(1.848,43)
Πλέον/Μείον: Κέρδη (ζημίες) από πώληση συγγενών	0,00	0,00	525,34
Πλέον/Μείον: Κέρδη (ζημίες) από συγγενείς επιχειρήσεις	1.912,91	1.912,91	1.192,90
Λοιπά έσοδα (έξοδα) / κέρδη (ζημίες) από επενδυτικές δραστηριότητες	1.011,77	263,01	1.690,90
Κέρδη προ φόρων από συνεχιζ. δραστηριότητες	1.643,44	799,64	(2.610,15)
(% στον κύκλο εργασιών)	3,47%	1,88%	-2,52%
Μείον: Φόροι	(153,00)	89,83	(508,39)
Κέρδη μετά από φόρους από συνεχιζ. δραστηριότητες	1.490,43	889,47	(3.118,54)
(% στον κύκλο εργασιών)	3,15%	2,09%	-3,01%
Διακοπείσες δραστηριότητες			
Πλέον/Μείον: Κέρδη (ζημίες) από διακοπείσες δραστηριότητες		600,96	807,55
Καθαρά Κέρδη/Ζημιές χρήσης (συνεχιζόμενες και διακοπείσες δραστηριότητες) μετά από φόρους από συνεχιζ. δραστηριότητες		1.490,43	(2.310,99)
(% στον κύκλο εργασιών)		3,51%	-2,23%
Κατανέμονται σε :			
Μετόχους Εταιρίας		1.299,46	(2.432,24)
Δικαιώματα Μειοψηφίας		190,96	121,25

Πωληθείσες συγγενείς εταιρίες - Διαμόρφωση αποτελεσμάτων από συνεχιζόμενες δραστηριότητες εάν δεν είχαν συμπεριληφθεί τα αποτελέσματα από τη λειτουργία τους στις χρήσεις 2005 και 2006

Επισημαίνεται περαιτέρω ότι, με την από 1/6/2006 απόφαση του Δ.Σ. της Εταιρίας, πωλήθηκαν στις 5/6/2006 οι εταιρίες «INTRACOM BULGARIA» με έδρα τη Σόφια (συμμετοχή 30%) και «INTRACOM SKOPJE» με έδρα τα Σκόπια (συμμετοχή 30%) οι οποίες ενοποιούνταν με τη μέθοδο της καθαρής θέσης. Οι εν λόγω εταιρίες δεν απεικονίζονται στα αποτελέσματα των ενοποιημένων οικονομικών καταστάσεων ως διακοπείσες δραστηριότητες. Ο Ορκωτός Ελεγκτής που διενήργησε τον έκτακτο οικονομικό έλεγχο των ενοποιημένων οικονομικών καταστάσεων αναφέρει σχετικά τα εξής: «Σύμφωνα με το ΔΠΧΠ 5 παρ. 31-32 αναφέρονται τα εξής:

Ένα συστατικό μέρος μιας οικονομικής οντότητας περιλαμβάνει λειτουργίες και ταμιακές ροές που διακρίνονται σαφώς, από λειτουργικής απόψεως και για σκοπούς χρηματοοικονομικής πληροφόρησης, από τα υπόλοιπα μέρη που συνθέτουν την οικονομική οντότητα. Με άλλα λόγια, ένα συστατικό στοιχείο μιας οικονομικής οντότητας θα υπήρξε μονάδα δημιουργίας ταμιακών ροών ή ομάδα μονάδων δημιουργίας ταμιακών ροών για όσο διάστημα κρατείτο για χρήση από την οικονομική οντότητα.

Μία διακοπέισα δραστηριότητα αποτελεί συστατικό μέρος μιας οικονομικής οντότητας που έχει είτε διατεθεί είτε καταταχθεί ως κατεχόμενη προς πώληση και

(α) αντιπροσωπεύει ένα ξεχωριστό μεγάλο τμήμα επιχειρηματικών δραστηριοτήτων ή μία γεωγραφική περιοχή εκμεταλλεύσεων,

(β) είναι μέρος ενός ενιαίου, συντονισμένου προγράμματος διάθεσης ενός μεγάλου τμήματος δραστηριοτήτων ή μιας γεωγραφικής περιοχής εκμεταλλεύσεων ή

(γ) είναι θυγατρική που αποκτήθηκε αποκλειστικά με προοπτική να επαναπωληθεί.

Με βάση τα παραπάνω θεωρούμε ότι η πώληση των συγγενών εταιρειών δεν πληροί τα κριτήρια για την εμφάνισή τους ως διακοπτόμενη εκμετάλλευση για τους παρακάτω λόγους:

- Τμήμα επιχειρηματικών δραστηριοτήτων ή γεωγραφική περιοχή εκμεταλλεύσεων προϋποθέτει την ενσωμάτωση στοιχείων ενεργητικού ή παθητικού τα οποία συνθέτουν την οικονομική οντότητα. Η συγγενής εταιρεία ενσωματώνεται στις οικονομικές καταστάσεις σε μία μόνο γραμμή της κατάστασης αποτελεσμάτων χρήσης (εκφράζοντας το ποσοστό συμμετοχής επί των καθαρών κερδών της συγγενούς μετά φόρων σαν μία επένδυση).
- Επίσης στον ενοποιημένο ισολογισμό πάλι ο τρόπος με τον οποίον ενσωματώνεται προσομοιάζει σε επένδυση, δηλαδή αναπροσαρμόζοντας το ποσό της συμμετοχής με την αναλογία των κερδών ή και μερισμάτων της συγγενούς. Συνεπώς και από άποψη ισολογισμού δεν περιλαμβάνονται στοιχεία για τα οποία να στοιχειοθετείται εκμετάλλευση
- Ούτε στην ενοποιημένη κατάσταση ταμειακών ροών περιλαμβάνονται οι ταμειακές ροές της συγγενούς.
- Συνέπεια των παραπάνω είναι ότι η συγγενής εταιρεία δεν αποτελεί από λειτουργικής απόψεως συστατικό μέρος μιας οικονομικής οντότητας καθώς δεν αποτελεί μονάδα δημιουργίας ταμιακών ροών. Επίσης οι πληροφορίες γνωστοποίησης του συγκεκριμένου προτύπου (έσοδα, έξοδα, φόρος εισοδήματος) ουδέποτε έχουν ενσωματωθεί στις ενοποιημένες οικονομικές καταστάσεις της εταιρείας.»

Η επίδραση των συγγενών εταιρειών «INTRACOM BULGARIA» και «INTRACOM SKOPJE» στα αποτελέσματα τόσο σε ενοποιημένο όσο και σε εταιρικό επίπεδο έχει συμπεριληφθεί στα κονδύλια "κέρδη/ζημιές από συγγενείς επιχειρήσεις" για το 2005 καθώς και στο κονδύλι "κέρδη από πώληση συγγενών" για τη χρήση 2006. Η ανάλυση του κονδυλίου «Κέρδη ζημιές από συγγενείς επιχειρήσεις» για τις χρήσεις 2005 και 2006 (έως την ημερομηνία πώλησης) αναλύεται ως εξής:

Κέρδη ζημιές από συγγενείς επιχειρήσεις	31/12/2005	31/12/2006
(ποσά σε χιλ. €)		
INTRACOM BULGARIA	1.251,31	269,40
INTRACOM SKOPJE	-74,32	36,63
Λοιπές κοινοπραξίες	735,93	886,88
Σύνολο	1.912,91	1.192,90

Επιπλέον, από την πώληση των συγγενών εταιρειών «INTRACOM BULGARIA» και «INTRACOM SKOPJE» προέκυψε κέρδος στη χρήση 2006 ύψους € 525, 34 χιλ.. (€ 3.240,00 ως τίμημα αφαιρουμένης κόστους πώλησης ύψους € 2.714,65) το οποίο εμφανίζεται στο κονδύλι κέρδη από πώληση συγγενών εταιριών στη χρήση 2006.

Όπως προαναφέρθηκε, σύμφωνα με το ΔΠΧΠ 5 οι συγγενείς εταιρίες «INTRACOM BULGARIA» και «INTRACOM SKOPJE» που πουλήθηκαν το 2006 δεν απεικονίζονται στις διακοπείσες δραστηριότητες και τα αποτελέσματά τους, για την περίοδο λειτουργίας τους και έως την ημερομηνία πώλησής τους (κέρδη ή ζημιές μετά από φόρους σύμφωνα με τη μέθοδο ενοποίησης με την καθαρή θέση) συμπεριλαμβάνονται στα αποτελέσματα από συνεχιζόμενες δραστηριότητες. Ενδεικτικά για τους σκοπούς της σύνταξης του Ενημερωτικού Δελτίου και ενόψει της επικείμενης αύξησης κεφαλαίου, εάν αφαιρούνταν η συνδρομή των εταιριών αυτών στα ενοποιημένα οικονομικά μεγέθη των χρήσεων 2005 και 2006 τα αποτελέσματα θα διαμορφωνόταν ως εξής:

(ποσά σε χιλ. €)	31/12/2005	31/12/2006
Κέρδη (ζημιές) μετά από φόρους από συνεχιζόμενες δραστηριότητες	889,47	(3.118,54) ⁽¹⁾
Κέρδη (ζημιές) από INTRACOM BULGARIA	1.251,31	269,4
Κέρδη (ζημιές) από INTRACOM SKOPJE	-74,32	36,63
Κέρδη (ζημιές) μετά από φόρους από συνεχιζ. δραστηριότητες και μη συμπεριλαμβανομένων των κερδών/ζημιών των συγγενών εταιριών INTRACOM BULGARIA και INTRACOM SKOPJE	-287,52	(3.424,57)

* Συμπεριλαμβάνεται κέρδος ύψους € 525, 34 χιλ. από την πώληση των συγγενών εταιρειών «INTRACOM BULGARIA» και «INTRACOM SKOPJE» που προέκυψε στη χρήση

Σημειώνεται τέλος ότι, οι εταιρίες «INTRACOM BULGARIA» και «INTRACOM SKOPJE», οι οποίες πωλήθηκαν στις 5/6/2006, ενοποιούνταν με τη μέθοδο της καθαρής θέσης που σημαίνει ότι ο ισολογισμός (ατομικός και ενοποιημένος) επηρεαζόταν μόνο με την αναλογία των ιδίων κεφαλαίων της συγγενούς η οποία προσαύξανε το ποσό της αξίας συμμετοχής. Συνεπώς ουδεμία άλλη επίδραση υπήρξε στα κονδύλια ενεργητικού και παθητικού της εταιρείας από την ενοποίηση των συγκεκριμένων εταιρειών, δηλαδή ο ενοποιημένος ισολογισμός ουδέποτε περιλάμβανε λοιπά στοιχεία ενεργητικού ή παθητικού των εταιρειών αυτών. Ως εκ τούτου, με την απομάκρυνση των εν λόγω συγγενών εταιρειών η επίδραση επί του συνολικού ενεργητικού ή και ιδίων κεφαλαίων δεν είναι αξιοσημείωτη. Σημειώνεται ότι το σύνολο του ενεργητικού της INTRACOM BULGARIA αναλογούσε στο 1% και της INTRACOM SKOPJE στο 0% των ενοποιημένων οικονομικών καταστάσεων του συνολικού ενεργητικού των ενοποιημένων οικονομικών καταστάσεων της INTRAKAT για τη χρήση 2005 και το σύνολο των ιδίων κεφαλαίων της INTRACOM BULGARIA αναλογούσε στο 2% και της INTRACOM SKOPJE στο 0% των συνολικών ιδίων κεφαλαίων των ενοποιημένων οικονομικών καταστάσεων της INTRAKAT για τη χρήση 2005. Οι εν λόγω συμμετοχές δεν εμφανίζονται στον ενοποιημένο ισολογισμό της χρήσης 2006 καθώς πωλήθηκαν μέσα στη χρήση.

Αναταξινομημένοι Ισολογισμοί 2005 και 2006

Για την συγκρισιμότητα των ενοποιημένων οικονομικών καταστάσεων των χρήσεων 2006 και 2007, έχουν γίνει αναταξινομήσεις κονδυλίων στα αντίστοιχα στοιχεία των ισολογισμών των χρήσεων 2005 και 2006 όπου και παρουσιάζονται ως συγκριτικά στοιχεία:

Στον παρακάτω πίνακα αντιπαρατίθενται τα δημοσιευμένα κατά την εκάστοτε χρήση στοιχεία με αυτά στα οποία έχουν ενσωματωθεί οι κατωτέρω αναταξινομήσεις κονδυλίων:

(ποσά σε χιλ. €)	31/12/2005	31/12/2005	31/12/2006	31/12/2006		
	Δημοσιευμέν α κατά τη χρήση 2005	Δημοσιευμέν α ως συγκριτικό του 2006	Δημοσιευμέν α κατά τη χρήση 2006	Δημοσιευμέν α ως συγκριτικό του 2007		
ΕΝΕΡΓΗΤΙΚΟ						
Μη κυκλοφορούντα περιουσιακά στοιχεία						
Άυλα περιουσιακά στοιχεία	1.751,68	1.751,68	1.369,61	1.369,61		
Ενσώματα πάγια	29.447,57	29.447,57	31.378,00	31.378,00		
Επενδύσεις σε ακίνητα	10.787,47	10.787,47	10.716,52	10.716,52		
Επενδύσεις σε επιχειρήσεις	2.939,52	2.939,52	637,68	637,68		
Χρηματοοικονομικά στοιχεία διαθέσιμα προς πώληση	1.544,55	1.544,55	1.686,11	1.686,11		
Πελάτες και λοιπές απαιτήσεις	8.354,56	8.354,56	6.658,18	6.658,18		
Αναβαλλόμενες φορολογικές απαιτήσεις	1.636,03	748,83	1	755,96		
Κυκλοφορούντα περιουσιακά στοιχεία						
Αποθέματα	10.999,35	10.999,35	9.932,94	9.932,94		
Συμβάσεις κατασκευής έργων	28.445,20	28.445,20	49.940,39	16.267,15	3	
Χρηματοοικονομικά στοιχεία διαθέσιμα προς πώληση	1.245,49	0,00	0,00	0,00	3	
Πελάτες και λοιπές απαιτήσεις	20.872,20	20.872,20	37.804,83	69.928,91	4	
Χρηματοοικονομικά στοιχεία	2.217,52	3.463,02	954,56	954,56		
Αναβαλλόμενες φορολογικές απαιτήσεις	738,39	0,00	1	0,00	1.549,16	4
Ταμειακά διαθέσιμα και ισοδύναμα	12.504,32	12.504,32	13.829,01	13.829,01		
Σύνολο Ενεργητικού	133.483,86	131.858,27	165.663,78	165.663,78		
ΠΑΘΗΤΙΚΟ						
Μακροπρόθεσμες υποχρεώσεις						
Δάνεια	11.979,92	12.095,58	2	27.747,09	27.747,09	
Αναβαλλόμενες φορολογικές υποχρεώσεις	1.329,99	0,00	1			
Προβλέψεις για παροχές στους εργαζομένους μετά την έξοδο από την υπηρεσία	425,26	425,26		430,30	430,30	
Υποχρεώσεις από συμβάσεις χρηματοδοτικής μίσθωσης	115,67	0,00	2	0,00	0,00	
Επιχορηγήσεις	144,99	144,99		134,25	134,25	
Μακροχρόνιες προβλέψεις για λοιπές υποχρεώσεις και έξοδα	360,00	360,00		0,00	0,00	
Προμηθευτές και λοιπές υποχρεώσεις	0,00	0,00		0,00	2.096,02	5
Βραχυπρόθεσμες υποχρεώσεις						
Προμηθευτές και λοιπές υποχρεώσεις	22.741,34	22.741,34		37.555,00	41.967,34	5
Αναβαλλόμενες φορολογικές υποχρεώσεις	295,60	0,00	1	0,00		
Δάνεια	21.261,69	21.354,77	2	25.007,74	25.007,74	
Συμβάσεις κατασκευής έργων	5.543,31	5.543,31		7.598,74	1.090,38	6
Υποχρεώσεις από συμβάσεις χρηματοδοτικής μίσθωσης	93,07	0,00	2	0,00		
Τρέχουσες φορολογικές υποχρεώσεις	157,17	157,17		581,01	581,01	
Βραχυχρόνιες προβλέψεις για λοιπές υποχρεώσεις και έξοδα	659,47	659,47		1.051,41	1.051,41	
Σύνολο υποχρεώσεων	65.107,48	63.481,90		100.105,54	100.105,54	
Μετοχικό Κεφάλαιο	42.972,81	42.972,81		42.972,81	42.972,81	
Αποθεματικά	15.427,59	15.427,59		16.029,57	16.029,57	
Κέρδη εις νέον	8.156,72	8.156,72		5.590,24	5.590,24	
Δικαιώματα Μειοψηφίας	1.819,25	1.819,25		965,63	965,63	
Σύνολο Καθαρής Θέσης	68.376,38	68.376,38		65.558,25	65.558,25	
Σύνολο Παθητικού	133.483,86	131.858,27		165.663,78	165.663,78	

31/12/2005

1. Ποσά, € 1.329.989,44 και € 295.598,80 που αφορούσαν μακροπρόθεσμες και βραχυπρόθεσμες αναβαλλόμενες φορολογικές υποχρεώσεις αντίστοιχα συμψηφίστηκαν με τις αναβαλλόμενες φορολογικές απαιτήσεις.
2. Ποσά € 115.665,22 και € 93.073,30 που αφορούσαν μακροπρόθεσμες και βραχυπρόθεσμες υποχρεώσεις από χρηματοδοτικές μισθώσεις ενσωματώθηκαν στα μακροπρόθεσμα και βραχυπρόθεσμα δάνεια αντίστοιχα.

31/12/2006

3. Ποσά, € 28.785.190,09 (απαιτήσεις από πελάτες έργων) και € 4.888.050,65 (απαιτήσεις από πελάτες έργων - συνδεδεμένα μέρη) του κονδυλίου «Συμβάσεις κατασκευής έργων» του ενεργητικού, ενσωματώθηκαν στο κονδύλι «Πελάτες και λοιπές απαιτήσεις».
4. Ποσό € 1.549.164,36 αναταξινομήθηκε από τους «Πελάτες και λοιπές απαιτήσεις» στο κονδύλι «Τρέχουσες φορολογικές απαιτήσεις».
5. Ποσό € 2.096.015,08 αναταξινομήθηκε μεταφερόμενο από το κονδύλι «Προμηθευτές και λοιπές υποχρεώσεις» των βραχυπρόθεσμων υποχρεώσεων στο κονδύλι «Προμηθευτές και λοιπές υποχρεώσεις» των μακροπρόθεσμων υποχρεώσεων.
6. Ποσά € 6.213.355,32 (υποχρεώσεις σε πελάτες έργων) και € 295.000 (υποχρεώσεις σε πελάτες έργων-συνδεδεμένα μέρη) του κονδυλίου «Συμβάσεις κατασκευής έργων» του παθητικού ενσωματώθηκαν στο κονδύλι «Προμηθευτές και λοιπές υποχρεώσεις».

3.21 Χρηματοοικονομικές Πληροφορίες για τα Περιουσιακά Στοιχεία, τις Υποχρεώσεις, τη Χρηματοοικονομική Θέση και τα Αποτελέσματα του Ομίλου

Για λόγους συγκρισιμότητας οι ακόλουθες χρηματοοικονομικές πληροφορίες προέρχονται από:

- α) τις δημοσιευμένες ενοποιημένες οικονομικές καταστάσεις της χρήσης 2006 για τα στοιχεία του 2005 οι οποίες συντάχθηκαν σύμφωνα με τα ΔΠΧΠ και έχουν ελεγχθεί από τους Ορκωτούς Ελεγκτές-Λογιστές κ. Αλέξανδρο Ε. Τζιώρτζη (Α.Μ.Σ.Ο.Ε.Λ. 12371) και κ. Μαρία Ν. Χαρίτου (Α.Μ. Σ.Ο.Ε.Λ. 15161) της ελεγκτικής εταιρίας ΣΟΛ. Α.Ε. και εγκρίθηκαν με την από 27.3.2007 απόφαση του Δ.Σ. της Εταιρίας. Οι εν λόγω οικονομικές καταστάσεις παρουσιάζονται στο παρόν Ενημερωτικό Δελτίο, όπως προβλέπεται από τις διατάξεις του Παραρτήματος Ι της ενότητας 20.1 του Κανονισμού 809/2004 της Επιτροπής των Ευρωπαϊκών Κοινοτήτων και συνοδεύονται από συγκριτικές οικονομικές καταστάσεις της χρήσης 2005.
- β) τις δημοσιευμένες ενοποιημένες οικονομικές καταστάσεις της χρήσης 2007 για τα στοιχεία του 2006 και του 2007, οι οποίες συντάχθηκαν σύμφωνα με τα ΔΠΧΠ και έχουν ελεγχθεί από τους Ορκωτούς Ελεγκτές-Λογιστές κ. Αλέξανδρο Ε. Τζιώρτζη (Α.Μ.Σ.Ο.Ε.Λ. 12371) και κ. Μαρία Ν. Χαρίτου (Α.Μ. Σ.Ο.Ε.Λ. 15161) της ελεγκτικής εταιρίας ΣΟΛ. Α.Ε., και εγκρίθηκαν με την από 27.3.2008 απόφαση του Δ.Σ. της Εταιρίας. Οι εν λόγω οικονομικές καταστάσεις παρουσιάζονται στο παρόν Ενημερωτικό Δελτίο, όπως προβλέπεται από τις διατάξεις του Παραρτήματος Ι της ενότητας 20.1 του Κανονισμού 809/2004 της Επιτροπής των Ευρωπαϊκών Κοινοτήτων και συνοδεύονται από συγκριτικές οικονομικές καταστάσεις της χρήσης 2006.
- γ) τις ενδιάμεσες δημοσιευμένες ενοποιημένες οικονομικές καταστάσεις της περιόδου 1.1-31.3.2008, οι οποίες συντάχθηκαν σύμφωνα με τα ΔΠΧΠ και έχουν επισκοπηθεί από τον Ορκωτό Ελεγκτή-Λογιστή κ. Σωτήριο Κωνσταντίνου (Α.Μ.Σ.Ο.Ε.Λ. 13671) της ελεγκτικής εταιρίας Grant Thornton Α.Ε. (Βασιλέως Κωνσταντίνου 44, 116 35 Αθήνα), και εγκρίθηκαν με την από 14.5.2008 απόφαση του Δ.Σ. της Εταιρίας. Οι εν λόγω οικονομικές καταστάσεις παρουσιάζονται στο παρόν Ενημερωτικό Δελτίο, όπως προβλέπεται από τις διατάξεις του Παραρτήματος Ι της ενότητας 20.1 του Κανονισμού 809/2004 της Επιτροπής των Ευρωπαϊκών Κοινοτήτων και συνοδεύονται από συγκριτικές οικονομικές καταστάσεις της χρήσης 2007.

3.21.1 Χρηματοοικονομικές πληροφορίες ενοποιημένων οικονομικών καταστάσεων χρήσεων 2005 - 2007

Πρώτη Εφαρμογή των Διεθνών Προτύπων Χρηματοοικονομικής Πληροφόρησης: Σύμφωνα με την Ευρωπαϊκή Νομοθεσία 1606/2002 και βάσει του Ν.3229/2004 (όπως τροποποιήθηκε από το Ν.3301/2004) οι ελληνικές εταιρίες που είναι εισηγμένες σε οποιοδήποτε Οργανωμένη Αγορά υποχρεούνται να ετοιμάζουν τις Οικονομικές τους Καταστάσεις για τις χρήσεις από την 01.01.2005 και εντεύθεν. Σύμφωνα με τα ΔΛΠ/ΔΠΧΠ 1 και τις διατάξεις της προαναφερθείσας νομοθεσίας, η INTRAKAT είναι υποχρεωμένη να παρουσιάσει συγκριτικές Ενοποιημένες Οικονομικές Καταστάσεις σύμφωνα με τα ΔΛΠ/ΔΠΧΠ, τουλάχιστο για μία χρήση (31.12.2004). Επομένως, η Εταιρεία υιοθετεί για πρώτη φορά τα ΔΛΠ/ΔΠΧΠ όπως αναφέρεται παραπάνω, έχει ημερομηνία Ενοποιημένων Οικονομικών Καταστάσεων την 31.12.2005 και ημερομηνία μετάβασης την 01.01.2004.

3.21.1.1 Εταιρίες που περιλαμβάνονται στις ενοποιημένες οικονομικές καταστάσεις χρήσεων 2005, 2006 και 2007

Στις ενοποιημένες οικονομικές καταστάσεις της Εταιρίας για τις χρήσεις 2005 - 2007 περιλαμβάνονται:

ΕΠΩΝΥΜΙΑ	2005 Ποσοστό Συμμετοχής	2006 Ποσοστό Συμμετοχής	2007 Ποσοστό Συμμετοχής	Μέθοδος Ενοποίησης
INTRAKAT, Ελλάδα	Μητρική	Μητρική	Μητρική	
IN. MAINT A.E., Ελλάδα	60,00%	60,00%	60,00%	ΠΛΗΡΗΣ *
ΚΕΠΑ ΑΤΤΙΚΗΣ ΑΕ, Ελλάδα	51,00%	51,00%	51,00%	ΠΛΗΡΗΣ *
EUROKAT, Ελλάδα	82,00%	82,00%	82,00%	ΠΛΗΡΗΣ *
INTRACOM CONSTRUCT SA, Ρουμανία	85,00%	87,46%	94,74%	ΠΛΗΡΗΣ **
INTRAKAT ROMANIA S.R.L., Ρουμανία	100,00%	100,00%	-	ΠΛΗΡΗΣ *
INTRADEVELOPMENT A.E. ΑΞΙΟΠΟΙΗΣΗΣ & ΕΚΜΕΤΑΛΛΕΥΣΗΣ ΑΚΙΝΗΤΩΝ, Ελλάδα	-	100,00%	100,00%	ΠΛΗΡΗΣ *
INTRAKAT INTERNATIONAL LIMITED, Κύπρος	-	-	100,00%	ΠΛΗΡΗΣ *
ΑETHERAS ENERGY, Ελλάδα	100,00%	-	-	ΠΛΗΡΗΣ *
INTRALBAN SHA, Αλβανία	55,00%	-	-	ΠΛΗΡΗΣ *
INTRACOM BULGARIA, Βουλγαρία	30,00%	-	-	ΚΑΘΑΡΗ ΘΕΣΗ
INTRACOM DOO SKOPJIE, Fyrom	30,00%	-	-	ΚΑΘΑΡΗ ΘΕΣΗ
Κ/Ε ΜΟΧΛΟΣ-INTRAKOM ΚΑΤΑΣΚΕΥΕΣ(ΑΝΤΙΣΦ.), Ελλάδα	50,00%	50,00%	50,00%	ΚΑΘΑΡΗ ΘΕΣΗ
Κ/Ε ΜΟΧΛΟΣ-INTRAKOM ΚΑΤΑΣΚΕΥΕΣ(ΚΟΛΥΜΒ.), Ελλάδα	50,00%	50,00%	50,00%	ΚΑΘΑΡΗ ΘΕΣΗ
Κ/Ε ΠΙΑΝΘΕΣΣΑΛΙΚΟΥ ΣΤΑΔΙΟΥ, Ελλάδα	15,00%	15,00%	15,00%	ΚΑΘΑΡΗ ΘΕΣΗ
Κ/Ε ΕΛΤΕΡ-INTRAKOM ΚΑΤΑΣΚΕΥΕΣ (ΕΠΑ Αερίου), Ελλάδα	45,00%	45,00%	45,00%	ΚΑΘΑΡΗ ΘΕΣΗ
Κ/Ε INTRAKOM ΚΑΤΑΣΚΕΥΕΣ-ΓΑΝΤΖΟΥΛΑΣ, Ελλάδα	50,00%	50,00%	50,00%	ΚΑΘΑΡΗ ΘΕΣΗ
Κ/Ε ΕΛΤΕΡ-INTRAKAT-ΕΝΕΡΓΕΙΑ, Ελλάδα	40,00%	40,00%	40,00%	ΚΑΘΑΡΗ ΘΕΣΗ
Κ/Ε "ΑΘ.ΤΕΧΝΙΚΗ-ΠΡΙΣΜΑ ΔΟΜΗ"-INTRAKAT, Ελλάδα	50,00%	50,00%	50,00%	ΚΑΘΑΡΗ ΘΕΣΗ
Κ/Ε INTRAKAT - ΕΡΓΚΑΖ - ALGAS, Ελλάδα	33,33%	33,33%	33,33%	ΚΑΘΑΡΗ ΘΕΣΗ
Κ/Ε PINS-ΟΛΥΜΠΙΑΚΑ ΕΡΓΑ, Ελλάδα	30,00%	-	-	ΚΑΘΑΡΗ ΘΕΣΗ
Κ/Ε INTRAKAT- ΕΛΤΕΡ (ΣΥΝΤΗΡΗΣΗ Β.ΤΟΜΕΑ), Ελλάδα	-	50,00%	50,00%	ΑΝΑΛΟΓΙΚΗ
Κ/Ε INTRAKAT - ΑΤΤΙΚΑΤ (ΕΙΓΝΑΤΙΑ ΟΔΟΣ), Ελλάδα	-	50,00%	50,00%	ΑΝΑΛΟΓΙΚΗ
Κ/Ε INTRAKAT - ΕΛΤΕΡ (ΑΓΩΓΟΣ ΑΛΕΞ/ΛΗΣ), Ελλάδα	-	50,00%	50,00%	ΑΝΑΛΟΓΙΚΗ
Κ/Ε INTRAKAT - ΕΛΤΕΡ (ΕΡΓΟ ΞΗΡΙΑ), Ελλάδα	-	50,00%	50,00%	ΑΝΑΛΟΓΙΚΗ
Κ/Ε INTRAKAT - ΕΛΤΕΡ (ΕΡΓΟ ΠΑΡΑΚΑΜΨΗ ΑΡΤΑΣ), Ελλάδα	-	30,00%	30,00%	ΑΝΑΛΟΓΙΚΗ
Κ/Ε INTRAKAT - ΕΛΤΕΡ (ΕΡΓΟ ΕΓΚ/ΣΗΣ ΦΥΣ. ΑΕΡΙΟΥ ΣΧΟΛΕΙΩΝ), Ελλάδα	-	30,00%	30,00%	ΑΝΑΛΟΓΙΚΗ
Κ/Ε ΕΛΤΕΡ - INTRAKAT (ΕΡΓΟ ΕΓΚΑΤ/ΣΕΩΝ ΦΥΣΙΚΟΥ ΑΕΡΙΟΥ ΑΤΤΙΚΗΣ ΒΟΡΕΙΟΑΝΑΤΟΛΙΚΑ & ΝΟΤΙΑ), Ελλάδα	-	49,00%	49,00%	ΑΝΑΛΟΓΙΚΗ
Κ/Ε INTRAKAT - INTRACOM TELECOM (ΤΗΛΕΠΙΚ/ΚΑ ΔΙΚΤΥΑ ΤΗΣ ΔΕΠΑ), Ελλάδα	-	70,00%	70,00%	ΑΝΑΛΟΓΙΚΗ
Κ/Ε ΕΛΤΕΡ - INTRAKAT (ΕΥΡΥΖΩΝΙΚΑ ΔΙΚΤΥΑ ΕΤΒΑ Β.Ι.Π.Ε), Ελλάδα	-	50,00%	50,00%	ΑΝΑΛΟΓΙΚΗ
Κ/Ε INTRAKAT - ΕΛΤΕΡ (ΕΠΕΚΤΑΣΗ ΔΙΚΤΥΩΝ ΔΙΑΝΟΜΗΣ ΦΥΣ. ΑΕΡΙΟΥ) ΞΑΝΘΗ ΣΕΡΡΕΣ-ΚΟΜΟΤΗΝΗ, Ελλάδα	-	-	50,00%	ΑΝΑΛΟΓΙΚΗ

Κ/Ξ INTRAKAT - ΕΛΤΕΡ (ΣΥΝΔΕΣΗ ΦΥΣΙΚΟΥ ΑΕΡΙΟΥ ΣΧΟΛΕΙΩΝ ΕΠΑ 3), Ελλάδα	-	-	50,00%	ΑΝΑΛΟΓΙΚΗ
Κ/Ξ INTRAKAT - ΕΛΤΕΡ (ΑΓΩΓΟΙ ΦΥΣΙΚΟΥ ΑΕΡΙΟΥ 2007 ΑΤΤΙΚΗΣ, Ελλάδα ΒΟΡΕΙΟΑΝΑΤΟΛΙΚΗ ΠΕΡΙΟΧΗ-ΕΠΑ 4), Ελλάδα	-	-	50,00%	ΑΝΑΛΟΓΙΚΗ
Κ/Ξ ΑΚΤΩΡ ΑΤΕ - LOBBE TZILALIS - EUROKAT ΑΤΕ (ΔΙΑΧΕΙΡΙΣΗ ΙΛΥΟΣ Κ.Ε.Λ), Ελλάδα	-	-	33,33%	ΑΝΑΛΟΓΙΚΗ***
Κ/Ξ ΑΚΤΩΡ ΑΤΕ - ΠΑΝΤΕΧΝΙΚΗ ΑΕ - INTRAKAT (Κ/Ξ ΜΩΡΕΑΣ), Ελλάδα	-	-	13,33%	ΑΝΑΛΟΓΙΚΗ
Κ/Ξ INTRAKAT - ΕΛΤΕΡ (ΕΠΑ 5) - ΕΓΚΑΤ.ΦΥΣΙΚΟΥ ΑΕΡΙΟΥ ΚΕΝΤΡΙΚΗ ΠΕΡΙΟΧΗ, Ελλάδα	-	-	50,00%	ΑΝΑΛΟΓΙΚΗ
Κ/Ξ INTRAKAT - ΕΛΤΕΡ (ΕΠΑ 6) - ΕΓΚΑΤ.ΦΥΣΙΚΟΥ ΑΕΡΙΟΥ ΝΟΤΙΑ ΠΕΡΙΟΧΗ, Ελλάδα	-	-	50,00%	ΑΝΑΛΟΓΙΚΗ
Κ/Ξ INTRAKAT - ΕΛΤΕΡ (ΝΟΣΟΚΟΜΕΙΟ ΚΑΤΕΡΙΝΗΣ), Ελλάδα	-	-	50,00%	ΑΝΑΛΟΓΙΚΗ
Κ/Ξ INTRAKAT - ΕΛΤΕΡ (ΝΟΣΟΚΟΜΕΙΟ ΚΕΡΚΥΡΑΣ), Ελλάδα	-	-	50,00%	ΑΝΑΛΟΓΙΚΗ
Κ/Ξ INTRAKAT - ΕΛΤΕΡ (ΕΠΑ 7) - ΔΙΚΤΥΟ ΔΙΑΝΟΜΗΣ & ΠΑΡΟΧΗΣ ΑΓΩΓΩΝ ΦΥΣΙΚΟΥ ΑΕΡΙΟΥ ΣΤΗΝ ΑΤΤΙΚΗ ΝΟΤΙΑ ΠΕΡΙΟΧΗ, Ελλάδα	-	-	49,00%	ΑΝΑΛΟΓΙΚΗ
Κ/Ξ INTRAKAT - ΕΛΤΕΡ - ΔΙΚΤΥΟ ΔΙΑΝΟΜΗΣ ΦΥΣΙΚΟΥ ΑΕΡΙΟΥ ΛΑΜΙΑ-ΘΗΒΑ-ΧΑΛΚΙΔΑ, Ελλάδα	-	-	50,00%	ΑΝΑΛΟΓΙΚΗ
Κ/Ξ EUROKAT-ΕΤΒΟ - ΚΑΤΑΣΚΕΥΗ ΚΤΙΡΙΟΥ ΚΕΝΤΡΙΚΗΣ ΒΙΒΛΙΟΘΗΚΗΣ ΑΝΩΤΑΤΗΣ ΣΧΟΛΗΣ ΚΑΛΩΝ ΤΕΧΝΩΝ (ΑΝΑΔΟΧΟΣ), Ελλάδα	-	-	70,00%	ΑΝΑΛΟΓΙΚΗ***
Κ/Ξ EUROKAT-ΕΤΒΟ - ΚΑΤΑΣΚΕΥΗ ΚΤΙΡΙΟΥ ΚΕΝΤΡΙΚΗΣ ΒΙΒΛΙΟΘΗΚΗΣ ΑΝΩΤΑΤΗΣ ΣΧΟΛΗΣ ΚΑΛΩΝ ΤΕΧΝΩΝ (ΕΚΤΕΛΕΣΤΡΙΑ), Ελλάδα	-	-	50,00%	ΑΝΑΛΟΓΙΚΗ***

* άμεση συμμετοχή, ** άμεση & έμμεση συμμετοχή, *** έμμεση συμμετοχή

Στον πίνακα που ακολουθεί παρουσιάζονται συνοπτικές χρηματοοικονομικές πληροφορίες ενοποιούμενων εταιρειών και κοινοπραξιών την 31.12.2007, την 31.12.2006 και την 31.12.2005:

Επωνυμία ποσά σε χιλ. ευρώ 31/12/2007	Χώρα εγκατάστασης	Ενεργητικό	Υποχρεώσεις	Έσοδα	Κέρδη (ζημιές)	Ποσοστό συμμετοχής
IN MAINT Α.Ε.	ΕΛΛΑΔΑ	2.375,88	1.798,30	5.258,81	178,69	60,00%
INTRACOM CONSTRUCT SA	ΡΟΥΜΑΝΙΑ	20.157,18	14.918,48	13.317,65	(807,23)	94,74%
ΚΕΠΑ ΑΤΤΙΚΗΣ Α.Ε.	ΕΛΛΑΔΑ	3.095,64	2.844,26	5.708,23	135,21	51,00%
EUROKAT	ΕΛΛΑΔΑ	1.639,59	1.007,69	3.340,11	259,37	82,00%
INTRADEVELOPMENT Α.Ε. ΑΞΙΟΠΟΙΗΣΗΣ & ΕΚΜΕΤΑΛΛΕΥΣΗΣ ΑΚΙΝΗΤΩΝ	ΕΛΛΑΔΑ	151,06	149,03	0,00	(154,43)	100,00%
INTRAKAT INTERNATIONAL LIMITED	ΚΥΠΡΟΣ	12,54	12,54	0,00	0,00	100,00%
Κ/Ξ INTRAKAT ΕΛΤΕΡ (ΣΥΝΤΗΡΗΣΗ Β.ΤΟΜΕΑ)	ΕΛΛΑΔΑ	97,70	104,05	367,81	245,79	50,00%
Κ/Ξ INTRAKAT ΑΤΤΙΚΑΤ (ΕΓΝΑΤΙΑ ΟΔΟΣ)	ΕΛΛΑΔΑ	1.669,06	2.038,24	5.245,74	(26,33)	50,00%
Κ/Ξ INTRAKAT ΕΛΤΕΡ (ΑΓΩΓΟΣ ΑΛΕΞ/ΛΗΣ)	ΕΛΛΑΔΑ	289,73	460,02	1.298,83	(288,29)	50,00%
Κ/Ξ INTRAKAT ΕΛΤΕΡ (ΕΡΓΟ ΞΗΡΙΑ)	ΕΛΛΑΔΑ	816,93	763,32	3.404,45	722,57	50,00%
Κ/Ξ INTRAKAT ΕΛΤΕΡ (ΕΡΓΟ ΠΑΡΑΚΑΜΨΗ ΑΡΤΑΣ)	ΕΛΛΑΔΑ	978,00	1.820,59	1.934,09	(842,58)	30,00%
Κ/Ξ INTRAKAT ΕΛΤΕΡ (ΕΡΓΟ ΕΓΚ.ΦΥΣΙΚΟΥ ΑΕΡΙΟΥ ΣΧΟΛΕΙΩΝ)	ΕΛΛΑΔΑ	182,39	182,39	158,37	53,00	30,00%
Κ/Ξ INTRAKAT - ΕΛΤΕΡ (ΕΥΡΥΖΩΝΙΚΑ ΔΙΚΤΥΑ ΕΤΒΑ Β.Ι.Π.Ε.)	ΕΛΛΑΔΑ	45,70	45,70	1.254,63	43,31	50,00%
Κ/Ξ INTRAKAT - INTRACOM TELECOM (ΤΗΛΕΠΙΚ/ΚΑ ΔΙΚΤΥΑ ΤΗΣ ΔΕΠΑ)	ΕΛΛΑΔΑ	289,13	289,44	257,99	0,52	70,00%
Κ/Ξ ΕΛΤΕΡ - INTRAKAT (ΕΡΓΟ ΕΓΚΑΤΑΣΤΑΣΕΩΝ ΦΥΣΙΚΟΥ ΑΕΡΙΟΥ ΑΤΤΙΚΗΣ ΒΟΡΕΙΟΑΝΑΤΟΛΙΚΑ & ΝΟΤΙΑ) (ΕΠΑ 2)	ΕΛΛΑΔΑ	149,63	146,69	612,28	92,80	49,00%
Κ/Ξ ΑΚΤΩΡ ΑΤΕ - ΠΑΝΤΕΧΝΙΚΗ ΑΕ - INTRAKAT (Κ/Ξ ΜΩΡΕΑΣ)	ΕΛΛΑΔΑ	3.708,73	3.548,69	1.572,45	93,39	13,33%
Κ/Ξ ΕΛΤΕΡ - INTRAKAT (ΣΥΝΔΕΣΗ ΦΥΣΙΚΟΥ ΑΕΡΙΟΥ ΣΧΟΛΕΙΩΝ ΒΟΡ.ΑΝΑΤ. ΝΟΤΙΑ) ΕΠΑ 3	ΕΛΛΑΔΑ	130,43	130,43	213,29	39,08	50,00%
Κ/Ξ ΕΛΤΕΡ - INTRAKAT (ΕΠΕΚΤΑΣΗ ΔΙΚΤΥΩΝ ΔΙΑΝΟΜΗΣ ΦΥΣ. ΑΕΡΙΟΥ ΞΑΝΘΗ ΣΕΡΡΕΣ ΚΟΜΟΤΗΝΗ)	ΕΛΛΑΔΑ	370,28	343,49	458,60	26,79	50,00%
Κ/Ξ ΕΛΤΕΡ - INTRAKAT (ΑΓΩΓΟΙ ΦΥΣΙΚΟΥ ΑΕΡΙΟΥ 2007 ΑΤΤΙΚΗΣ ΒΟΡΕΙΟΑΝΑΤΟΛΙΚΗ ΠΕΡΙΟΧΗ) ΕΠΑ 4	ΕΛΛΑΔΑ	83,57	83,57	480,08	0,39	50,00%
Κ/Ξ INTRAKAT - ΕΛΤΕΡ (ΝΟΣΟΚΟΜΕΙΟ ΚΑΤΕΡΙΝΗΣ)	ΕΛΛΑΔΑ	1.056,25	1.044,33	1.035,59	11,92	50,00%
Κ/Ξ INTRAKAT ΕΛΤΕΡ (ΝΟΣΟΚΟΜΕΙΟ ΚΕΡΚΥΡΑΣ)	ΕΛΛΑΔΑ	459,94	455,02	604,27	4,92	50,00%
Κ/Ξ ΕΛΤΕΡ - INTRAKAT (ΕΓΚΑΤΑΣΤΑΣΗ ΦΥΣΙΚΟΥ ΑΕΡΙΟΥ ΚΕΝΤΡΙΚΗ ΠΕΡΙΟΧΗ) ΕΠΑ 5	ΕΛΛΑΔΑ	359,82	352,89	310,20	10,24	50,00%
Κ/Ξ ΕΛΤΕΡ - INTRAKAT (ΕΓΚΑΤΑΣΤΑΣΗ ΦΥΣΙΚΟΥ ΑΕΡΙΟΥ ΝΟΤΙΑ ΠΕΡΙΟΧΗ) ΕΠΑ 6	ΕΛΛΑΔΑ	369,31	369,31	275,01	13,92	50,00%
Κ/Ξ ΕΛΤΕΡ - INTRAKAT (ΔΙΚΤΥΟ ΔΙΑΝΟΜΗΣ ΦΥΣΙΚΟΥ ΑΕΡΙΟΥ ΛΑΜΙΑ-ΘΗΒΑ-ΧΑΛΚΙΔΑ)	ΕΛΛΑΔΑ	9,52	9,17	8,32	0,35	50,00%
Κ/Ξ ΕΛΤΕΡ - INTRAKAT (ΔΙΚΤΥΟ ΔΙΑΝΟΜΗΣ & ΠΑΡΟΧΗΣ ΑΓΩΓΩΝ ΦΥΣΙΚΟΥ ΑΕΡΙΟΥ ΣΤΗΝ ΑΤΤΙΚΗ ΝΟΤΙΑ ΠΕΡΙΧΗ ΕΠΑ 7)	ΕΛΛΑΔΑ	674,66	670,61	57,55	4,05	49,00%
Σύνολο		39.172,67	33.588,26	47.174,36	(182,57)	

Πηγή: Δημοσιευμένες οικονομικές καταστάσεις που συντάχθηκαν από την INTRAKAT βάσει Δ.Π.Χ.Π. και έχουν ελεγχθεί από Ορκωτό Ελεγκτή-Λογιστή.

Επωνυμία	Χώρα	Ενεργητικό	Υποχρεώσεις	Έσοδα	Κέρδη	Ποσοστό
----------	------	------------	-------------	-------	-------	---------

ποσά σε χιλ. ευρώ 31/12/2006	εγκατάσταση				(ζημιές)	συμμετοχής
IN MAINT Α.Ε.	ΕΛΛΑΔΑ	1.755,60	1.336,71	3.752,29	66,75	60,00%
INTRACOM CONSTRUCT SA	ΡΟΥΜΑΝΙΑ	8.770,32	3.394,80	3.359,76	(204,20)	87,46%
ΚΕΠΑ ΑΤΤΙΚΗΣ Α.Ε.	ΕΛΛΑΔΑ	1.196,79	1.080,62	1.433,71	35,26	51,00%
INTRAKAT ROMANIA S.R.L	ΡΟΥΜΑΝΙΑ	10.622,95	9.486,28	10.315,85	(1.061,91)	100,00%
EUROKAT	ΕΛΛΑΔΑ	1.335,97	963,45	1.672,35	(94,41)	82,00%
INTRADEVELOPMENT Α.Ε. ΑΞΙΟΠΟΙΗΣΗΣ & ΕΚΜΕΤΑΛΛΕΥΣΗΣ ΑΚΙΝΗΤΩΝ	ΕΛΛΑΔΑ	314,98	158,52	0,00	(283,03)	100,00%
Κ/Ξ INTRAKAT - ΕΛΤΕΡ (ΣΥΝΤΗΡΗΣΗ Β.ΤΟΜΕΑ)	ΕΛΛΑΔΑ	75,69	327,83	48,88	(252,14)	50,00%
Κ/Ξ INTRAKAT - ΑΤΤΙΚΑΤ (ΕΓΝΑΤΙΑ ΟΔΟΣ)	ΕΛΛΑΔΑ	2.036,09	2.378,95	2.585,33	(345,85)	50,00%
Κ/Ξ INTRAKAT - ΕΛΤΕΡ (ΑΙΩΓΟΣ ΑΛΕΞ/ΛΗΣ)	ΕΛΛΑΔΑ	1.503,45	1.385,44	1.824,65	229,75	50,00%
Κ/Ξ INTRAKAT - ΕΛΤΕΡ (ΕΡΓΟ ΞΗΡΙΑ)	ΕΛΛΑΔΑ	1.546,95	1.546,95	3.352,84	7,03	50,00%
Κ/Ξ INTRAKAT - ΕΛΤΕΡ (ΕΡΓΟ ΠΑΡΑΚΑΜΨΗ ΑΡΤΑΣ)	ΕΛΛΑΔΑ	1.099,34	1.099,34	1.706,92	22,94	30,00%
Κ/Ξ INTRAKAT ΕΛΤΕΡ (ΕΡΓΟ ΕΓΚ.ΦΥΣΙΚΟΥ ΑΕΡΙΟΥ ΣΧΟΛΕΙΩΝ)	ΕΛΛΑΔΑ	267,51	267,51	330,33	2,46	30,00%
Κ/Ξ INTRAKAT - ΕΛΤΕΡ (ΕΥΡΥΖΩΝΙΚΑ ΔΙΚΤΥΑ ΕΤΒΑ Β.Ι.Π.Ε.)	ΕΛΛΑΔΑ	0,03	0,26	0,00	(0,23)	50,00%
Κ/Ξ INTRAKAT - INTRACOM TELECOM (ΤΗΛΕΠΙΚ/ΚΑ ΔΙΚΤΥΑ ΤΗΣ ΔΕΠΑ)	ΕΛΛΑΔΑ	0,88	1,71	0,00	(0,83)	70,00%
Κ/Ξ ΕΛΤΕΡ - INTRAKAT (ΕΡΓΟ ΕΓΚΑΤΑΣΤΑΣΕΩΝ ΦΥΣΙΚΟΥ ΑΕΡΙΟΥ ΑΤΤΙΚΗΣ ΒΟΡΕΙΟΑΝΑΤΟΛΙΚΑ & ΝΟΤΙΑ) (ΕΠΑ 2)	ΕΛΛΑΔΑ	381,60	381,60	275,57	19,34	49,00%
Σύνολο		30.908,16	23.809,98	30.658,46	(1.859,08)	

Πηγή: Δημοσιευμένες οικονομικές καταστάσεις που συντάχθηκαν από την INTRAKAT βάσει Δ.Π.Χ.Π. και έχουν ελεγχθεί από Ορκωτό Ελεγκτή-Λογιστή.

Επωνυμία ποσά σε χιλ. ευρώ 31/12/2005	Χώρα εγκατάστασης	Ενεργητικό	Υποχρεώσεις	Εσοδα	Κέρδη (ζημιές)	Ποσοστό συμμετοχής
INTRACOM BULGARIA	ΒΟΥΛΓΑΡΙΑ	9.041,28	2.420,01	13.769,20	4.171,18	30,00%
INTRACOM SKOPJE	Π.Γ.Δ.Μ.	3.227,41	1.819,91	2.550,70	(252,48)	30,00%
Κ/Ξ ΕΛΤΕΡ - INTRAKAT (ΕΠΑ ΑΕΡΙΟΥ)	ΕΛΛΑΔΑ	7.669,42	8.147,77	14.008,00	(496,58)	45,00%
Κ/Ξ ΜΟΧΛΟΣ - INTRAKAT (ΚΟΛΥΜΒΗΤΗΡΙΟ ΑΝΑΔΟΧΟΣ)	ΕΛΛΑΔΑ	1.267,47	1.252,47	181,99	165,91	50,00%
Κ/Ξ ΟΛΥΜΠ. - ΜΟΧΛΟΣ-ΣΥΒΑΡΟ-ΑΘΗΝ.-Ι.Κ.(ΠΑΝΘΕΣΣΑΛΙΚΟ ΣΤΑΔΙΟ Ν.ΙΩΝΙΑΣ ΒΟΛΟΥ)	ΕΛΛΑΔΑ	5.298,34	5.381,45	1.544,20	(733,11)	15,00%
Κ/Ξ INTRAKAT - ΓΑΝΤΖΟΥΛΑΣ (ΔΕΠΑ)	ΕΛΛΑΔΑ	153,19	492,51	17,20	(236,89)	50,00%
Κ/Ξ PINS - ΟΛΥΜΠΙΑΚΑ ΕΡΓΑ	ΕΛΛΑΔΑ	442,59	432,59	239,16	(295,01)	30,00%
Κ/Ξ ΜΟΧΛΟΣ - INTRAKAT (ΑΝΤΙΣΦΑΙΡΙΣΗ)	ΕΛΛΑΔΑ	9.866,32	9.788,08	2.351,25	1.706,16	50,00%
Κ/Ξ ΕΛΤΕΡ - INTRAKAT - ΕΝΕΡΓΕΙΑ	ΕΛΛΑΔΑ	58,81	55,81	199,43	0,70	40,00%
Κ/Ξ "ΑΘΗΝ. ΤΕΧΝΙΚΗ-ΠΡΙΣΜΑ ΔΟΜΗ"-INTRAKAT	ΕΛΛΑΔΑ	2.476,06	2.225,81	3.603,76	240,25	50,00%
Κ/Ξ INTRAKAT - ΕΡΓΚΑΖ - ALGAS	ΕΛΛΑΔΑ	174,27	171,27	182,15	2,52	33,33%
Σύνολο		39.675,15	32.187,67	38.647,05	4.272,64	

Πηγή: Δημοσιευμένες οικονομικές καταστάσεις που συντάχθηκαν από την INTRAKAT βάσει Δ.Π.Χ.Π. και έχουν ελεγχθεί από Ορκωτό Ελεγκτή-Λογιστή.

3.21.1.2 Χρηματοοικονομικές πληροφορίες ενοποιημένων αποτελεσμάτων χρήσεων 2005 - 2007

Στον ακόλουθο πίνακα παρατίθενται τα στοιχεία της κατάστασης αποτελεσμάτων του Ομίλου INTRAKAT για τις χρήσεις 2005-2007:

Στοιχεία Ενοποιημένης Κατάστασης Αποτελεσμάτων			
(ποσά σε χιλ €)	1/1-31/12/2005	1/1-31/12/2006	1/1-31/12/2007
Κύκλος Εργασιών	42.470,20	103.699,90	152.034,42
Κόστος Πωληθέντων (1)	(34.706,77)	(93.957,31)	(132.966,65)
Μικτά Κέρδη (1)	7.763,43	9.742,59	19.067,77
(% στον κύκλο εργασιών)	18,28%	9,39%	12,54%
Έξοδα Πωλήσεων (1)	(85,14)	(5,88)	(10,01)
Έξοδα διοικητικής λειτουργίας (1)	(7.635,68)	(11.274,31)	(12.492,56)
Λοιπά έσοδα	263,39	440,61	776,89
Κέρδη προ φόρων, χρηματοδοτικών και επενδυτικών αποτελεσμάτων και αποσβέσεων (ΕΒΙΤΔΑ)	306,00	(1.096,99)	7.342,08
(% στον κύκλο εργασιών)	0,72%	-1,06%	4,83%
Μείον Αποσβέσεις	(896,44)	(3.073,88)	(3.461,47)
Κέρδη προ Φόρων, Χρηματοδοτικών, Επενδυτικών αποτελεσμάτων (ΕΒΙΤ)	(590,44)	(4.170,87)	3.880,61
(% στον κύκλο εργασιών)	-1,39%	-4,02%	2,55%
Χρηματοοικονομικά κόστος - καθαρό	(785,84)	(1.848,43)	(4.950,84)
Πλέον/Μείον: Κέρδη (ζημιές) από πώληση συγγενών	0,00	525,34	0,00
Πλέον/Μείον: Κέρδη (ζημιές) από συγγενείς επιχειρήσεις	1.912,91	1.192,90	244,39
Λοιπά έσοδα (έξοδα) / κέρδη (ζημιές) από επενδυτικές δραστηριότητες	263,01	1.690,90	2.518,42
Κέρδη προ φόρων από συνεχιζ. δραστηριότητες	799,64	-2.610,15	1.692,59
(% στον κύκλο εργασιών)	1,88%	-2,52%	1,11%
Μείον: Φόροι	89,83	(508,39)	(874,41)
Κέρδη μετά από φόρους από συνεχιζ. Δραστηριότητες (2)	889,47	(3.118,54)	818,18
(% στον κύκλο εργασιών)	2,09%	-3,01%	0,54%
Διακοπείσες δραστηριότητες			
Πλέον/Μείον: Κέρδη (ζημιές) από διακοπείσες δραστηριότητες	600,96	807,55	0,00
Καθαρά Κέρδη/Ζημιές χρήσης (συνεχιζόμενες και διακοπείσες δραστηριότητες) μετά από φόρους	1.490,43	(2.310,99)	818,18
(% στον κύκλο εργασιών)	3,51%	-2,23%	0,54%
Κατανέμονται σε :			
Μετόχους Εταιρίας	1.299,46	(2.432,24)	676,22
Δικαιώματα Μειοψηφίας	190,96	121,25	141,96

Πηγή: Βάσει Δημοσιευμένων οικονομικών καταστάσεων που συντάχθηκαν από την INTRAKAT βάσει Δ.Π.Χ.Π. και έχουν ελεγχθεί από Ορκωτό Ελεγκτή-Λογιστή.

(1) Έχουν αφαιρεθεί οι ενσωματωμένες στο λειτουργικό κόστος αποσβέσεις ως εξής:

ποσά σε χιλ. ευρώ	2005	2006	2007
Κόστος πωληθέντων	475,98	2.136,28	2.556,71
Έξοδα πωλήσεων	0,37	0,02	0,00
Έξοδα διοικητικής λειτουργίας	420,09	937,58	904,76
Σύνολο	896,44	3.073,88	3.461,47

- (2) Σύμφωνα με επιστολή του Ορκωτού Ελεγκτή που διενήργησε τον έκτακτο οικονομικό έλεγχο των ενοποιημένων οικονομικών καταστάσεων και όπως αναλυτικότερα περιγράφεται στην ενότητα 3.20 «Αναταξινομήσεις κονδυλίων των δημοσιευμένων ενοποιημένων οικονομικών καταστάσεων της Εταιρίας των χρήσεων 2005 και 2006», σύμφωνα με το ΔΠΧΠ 5 οι συγγενείς εταιρίες «INTRACOM BULGARIA» και «INTRACOM SKOPJE» που πουλήθηκαν το 2006 δεν απεικονίζονται στις διακοπείσες δραστηριότητες και τα αποτελέσματά τους, για την περίοδο λειτουργίας τους και έως την ημερομηνία πώλησής τους (κέρδη ή ζημιές μετά από φόρους σύμφωνα με τη μέθοδο ενοποίησης με την καθαρή θέση) συμπεριλαμβάνονται στα αποτελέσματα από συνεχιζόμενες δραστηριότητες. Εάν αφαιρούνταν, η συνδρομή τους στα ενοποιημένα οικονομικά μεγέθη των χρήσεων 2005 και 2006 τα αποτελέσματα από συνεχιζόμενες δραστηριότητες θα διαμορφωνόταν σε -€287,52 χιλ. το 2005 και -€3.424,57 χιλ. το 2006.

Κύκλος Εργασιών

Ο ενοποιημένος κύκλος εργασιών της INTRAKAT κατά τη διάρκεια της χρήσης 2007 διαμορφώθηκε σε € 152.034,42 χιλ. έναντι € 103.699,90 χιλ. τη χρήση 2006 και € 42.470,20 χιλ. τη χρήση 2005, παρουσιάζοντας σημαντική αύξηση της τάξεως του 47% για την τελευταία χρήση σε σχέση με το 2006 και της τάξεως του 144% για το 2006 σε σχέση με το 2005. Η εν λόγω αύξηση οφείλεται στην αύξηση του κατασκευαστικού αντικειμένου που εκτελέστηκε κατά την τελευταία τριετία και ειδικότερα σε έργα πολιτικού μηχανικού και έργων υποδομής.

Η ανάλυση του ενοποιημένου κύκλου εργασιών του Ομίλου ανά κατασκευαστική δραστηριότητα και αντίστοιχα η γεωγραφική κατανομή του για την εξεταζόμενη περίοδο παρουσιάζεται στην ενότητα «Ανάλυση Εσόδων ανά Τομέα Δραστηριότητας - ανά Γεωγραφική Αγορά».

Μικτό Κέρδος – Μικτό Περιθώριο Κέρδους – Κόστος Εκτέλεσης Έργων

Το μικτό κέρδος διαμορφώθηκε κατά τη χρήση 2007 σε € 19.067,77 χιλ. από € 9.742,59 χιλ. το 2006 και € 7.763,43 χιλ. το 2005, παρουσιάζοντας στην τελευταία χρήση σημαντική αύξηση της τάξεως του 117% η οποία οφείλεται αφενός στην αύξηση του κύκλου εργασιών και αφετέρου στην αναλογική μείωση του κόστους έργων. Το περιθώριο μικτού κέρδους διαμορφώθηκε σε 12,54% στη χρήση 2007 από 9,39% κατά τη χρήση 2006 και 18,28% στη χρήση 2005.

Ειδικότερα, το κόστος εκτέλεσης έργων (προ αποσβέσεων) κατά την εξεταζόμενη τριετία 2005-2007 αναλύεται στον παρακάτω πίνακα:

ποσά σε χιλ. ευρώ	01.01-31.12.2005	01.01-31.12.2006	01.01-31.12.2007
Από συνεχιζόμενες δραστηριότητες			
Παροχές σε εργαζομένους	3.966,54	11.357,95	13.107,76
Κόστος αποθεμάτων αναγνωρισμένο ως έξοδα	8.875,18	32.228,62	33.532,95
Αποσβέσεις ενσώματων παγίων			
-Ιδιόκτητα περιουσιακά στοιχεία	362,82	2.021,51	2.403,01
-Μισθωμένα περιουσιακά στοιχεία	36,54	42,37	55,06
Έξοδα επιδιόρθωσης και συντήρησης ενσώματων παγίων	168,78	396,50	598,50
Αποσβέσεις άυλων περιουσιακών στοιχείων	23,85	72,40	98,64
Λειτουργικά ενσώματα μίσθωσης			
-Οικόπεδα - Κτίρια	114,61	409,04	537,09
-Μηχανήματα	37,89	135,21	200,99
-Επιπλα και λοιπός εξοπλισμός	9,76	34,85	54,39
-Μεταφορικά μέσα	53,57	191,18	296,52
Διαφήμιση	11,76	35,03	61,17
Αμοιβές τρίτων	19.481,25	44.443,07	76.913,49
Λοιπά (Παροχές τρίτων, διάφορα έξοδα κλπ)	2.040,21	4.725,87	7.663,77
Μείον Αποσβέσεις	475,98	2.136,28	2.556,71
Σύνολο	34.706,77	93.957,31	132.966,65

Πηγή: Δημοσιευμένες οικονομικές καταστάσεις που συντάχθηκαν από την INTRAKAT βάσει Δ.Π.Χ.Π. και έχουν ελεγχθεί από Ορκωτό Ελεγκτή-Λογιστή.

Σημειώνεται ότι το κόστος αποθεμάτων ανήλθε σε € 33.532,95 χιλ. τη χρήση 2007 σημειώνοντας οριακή αύξηση της τάξης του 4% συγκριτικά με τη χρήση 2006 η οποία οφείλεται στην αναλογικά μεγαλύτερη αύξηση του κύκλου εργασιών του Ομίλου.

Οι αμοιβές τρίτων ανήλθαν σε € 76.913,49 χιλ. τη χρήση 2007 από € 44.443,07 χιλ. τη χρήση 2006 σημειώνοντας αύξηση η οποία κατά κύριο λόγο οφείλεται στην αντίστοιχη αύξηση των αμοιβών των υπεργολάβων που απασχολήθηκαν στα έργα που εκτελέστηκαν κατά την εξεταζόμενη περίοδο.

Έξοδα Πωλήσεων

Τα έξοδα πωλήσεων προ αποσβέσεων σε επίπεδο Ομίλου ανήλθαν σε € 10,01 το 2007 από € 5,88 χιλ. το 2006 και € 85,14 χιλ. το 2005. Τα έξοδα πωλήσεων του Ομίλου για την εξεταζόμενη περίοδο 2005 - 2007 αναλύονται στον παρακάτω πίνακα:

ποσά σε χιλ. ευρώ	01.01-31.12.2005	01.01-31.12.2006	01.01-31.12.2007
Παροχές σε εργαζομένους	19,91	0,60	0,00
Αποσβέσεις ενσώματων παγίων			
-Ιδιότητα περιουσιακά στοιχεία	0,37	0,02	0,00
-Μισθωμένα περιουσιακά στοιχεία	0,00	0,00	0,00
Έξοδα επιδιόρθωσης και συντήρησης ενσώματων παγίων	0,95	0,03	0,00
Αμοιβές τρίτων	27,69	4,08	0,00
Λοιπά (Παροχές τρίτων, διάφορα έξοδα κλπ)	36,59	1,17	10,01
Μειον Αποσβέσεις	0,37	0,02	0,00
Σύνολο	85,14	5,88	10,01

Πηγή: Δημοσιευμένες οικονομικές καταστάσεις που συντάχθηκαν από την INTRAKAT βάσει Δ.Π.Χ.Π. και έχουν ελεγχθεί από Ορκωτό Ελεγκτή-Λογιστή.

Έξοδα Διοικητικής Λειτουργίας

Τα έξοδα διοίκησης προ αποσβέσεων σε επίπεδο Ομίλου ανήλθαν σε € 12.492,56 το 2007 από € 11.274,31 χιλ. το 2006 και € 7.635,68 χιλ. το 2005. Τα έξοδα διοίκησης προ αποσβέσεων του Ομίλου για την εξεταζόμενη περίοδο 2005 - 2007 αναλύονται στον παρακάτω πίνακα:

ποσά σε χιλ. ευρώ	01.01-31.12.2005	01.01-31.12.2006	01.01-31.12.2007
Παροχές σε εργαζομένους	2.643,63	4.357,83	4.248,76
Κόστος αποθεμάτων αναγνωρισμένο ως έξοδα	0,00	239,99	64,72
Αποσβέσεις ενσώματων παγίων			
-Ιδιότητα περιουσιακά στοιχεία	247,15	424,23	455,34
-Μισθωμένα περιουσιακά στοιχεία	6,92	38,38	40,36
Έξοδα επιδιόρθωσης και συντήρησης ενσώματων παγίων	65,35	142,85	133,36
Αποσβέσεις άυλων περιουσιακών στοιχείων	166,02	474,97	409,06
Λειτουργικά ενοίκια μίσθωσης			
-Οικόπεδα - Κτίρια	57,72	103,74	131,25
-Μηχανήματα	7,48	13,44	44,27
-Επιπλα και λοιπός εξοπλισμός	16,90	30,38	31,21
-Μεταφορικά μέσα	64,52	115,95	123,53
Διαφήμιση	715,89	528,18	342,95
Αμοιβές υπεργολάβων	0,00	0,00	0,00
Αμοιβές τρίτων	3.061,20	3.212,48	3.360,59
Απομείωση για επισφαλείς απαιτήσεις	0,00	836,90	1.802,88
Λοιπά (Παροχές τρίτων, διάφορα έξοδα κλπ)	1.002,99	1.692,58	2.209,05
Μειον Αποσβέσεις	420,09	937,58	904,76
Σύνολο	7.635,68	11.274,31	-12.492,56

Πηγή: Δημοσιευμένες οικονομικές καταστάσεις που συντάχθηκαν από την INTRAKAT βάσει Δ.Π.Χ.Π. και έχουν ελεγχθεί από Ορκωτό Ελεγκτή-Λογιστή.

Σημειώνεται ότι ο λογαριασμός «Αμοιβές Τρίτων» ύψους € 3.360,59 χιλ. στις 31/12/2007 από €3.212,48 χιλ. στις 31/12/2006 και € 3.061,20 χιλ. στις 31/12/2005 αφορά σε αμοιβές μηχανικών για την κεντρική διαχείριση των έργων, αμοιβές στελεχών του πτωχίου της Εταιρίας και αμοιβές διαφόρων μελετητών και συμβούλων.

Λοιπά Έσοδα/Έξοδα

Τα λοιπά έσοδα σε επίπεδο Ομίλου ανήλθαν σε € 776,89 το 2007 από € 440,61 χιλ. το 2006 και € 263,39 χιλ. το 2005. Τα λοιπά έσοδα του Ομίλου για την εξεταζόμενη περίοδο 2005 - 2007 αναλύονται στον παρακάτω πίνακα:

ποσά σε χιλ. ευρώ	01.01-31.12.2005	01.01-31.12.2006	01.01-31.12.2007
Λοιπά έσοδα επιχορηγήσεων	0,00	0,00	29,68
Έσοδα από ενοίκια	59,94	17,98	48,63
Ασφαλιστικές αποζημιώσεις	0,00	62,37	82,23
Έσοδα από παροχή υπηρεσιών προς τρίτους	0,00	0,00	157,06
Άλλα έσοδα	434,23	360,26	436,16
Απομείωση για εμποφαιείς απαιτήσεις	-230,78	0,00	0,00
Καθαρά κέρδη/(ζημιές) από συναλλαγματικές διαφορές	0,00	0,00	23,13
Σύνολο	263,39	440,61	776,89

Πηγή: Βάσει δημοσιευμένων οικονομικών καταστάσεων που συντάχθηκαν από την INTRAKAT βάσει Δ.Π.Χ.Π. και έχουν ελεγχθεί από Ορκωτό Ελεγκτή-Λογιστή.

Χρηματοοικονομικά Έσοδα-Έξοδα

Τα χρηματοοικονομικά Έσοδα-Έξοδα του Ομίλου, κατά την την εξεταζόμενη τριετία 2005-2007, αναλύονται ως ακολούθως:

ποσά σε χιλ. ευρώ	01.01-31.12.2005	01.01-31.12.2006	01.01-31.12.2007
Χρηματοοικονομικά έξοδα			
-Τραπεζικά δάνεια	(648,458)	(746,36)	(1.345,63)
-Ομολογιακό δάνειο	(216,153)	(1.268,45)	(1.427,73)
- Χρηματοδοτικές Μισθώσεις	(18,10)	(27,28)	(115,57)
- Εγγυητικές	0,00	(366,67)	(508,50)
- Λοιπά	(656,56)	(251,61)	(1.414,77)
- Καθαρά κέρδη/(ζημιές) από συναλλαγματικές διαφορές	(34,48)	299,12	(537,35)
Σύνολο	(1.573,75)	(2.361,24)	(5.349,57)
Χρηματοοικονομικά έσοδα			
-Έσοδα τόκων από τράπεζες	590,93	199,04	256,63
- Λοιπά	196,98	313,78	142,10
Σύνολο	787,90	512,81	398,73
Γενικό Σύνολο	(785,84)	(1.848,43)	(4.950,84)

Πηγή: Δημοσιευμένες οικονομικές καταστάσεις που συντάχθηκαν από την INTRAKAT βάσει Δ.Π.Χ.Π. και έχουν ελεγχθεί από Ορκωτό Ελεγκτή-Λογιστή για τις χρήσεις 2006 και 2007. Στοιχεία από την Εταιρία που δεν έχουν ελεγχθεί από Ορκωτό Ελεγκτή-Λογιστή για τη χρήση 2005.

Λοιπά έσοδα- έξοδα/ κέρδη-ζημιές από επενδυτικές δραστηριότητες

Τα λοιπά έσοδα σε επίπεδο Ομίλου ανήλθαν σε € 2.518,42 το 2007 από € 1.690,90 χιλ. το 2006 και € 263,01 χιλ. το 2005 . Τα λοιπά έσοδα του Ομίλου για την εξεταζόμενη περίοδο 2005 – 2007 αναλύονται στον παρακάτω πίνακα:

ποσά σε χιλ. ευρώ	01.01-31.12.2005	01.01-31.12.2006	01.01-31.12.2007
Έσοδα από μερίσματα θυγατρικών εταιρειών	0,00	260,46	0,00
Έσοδα από μερίσματα συγγενών εταιρειών	0,00	976,51	0,00
Διαθέσιμα προς πώληση χρηματοοικονομικά στοιχεία			
- Έσοδα από μερίσματα	42,20	59,08	83,63
Άλλα χρηματοοικονομικά στοιχεία σε εύλογη αξία μέσω αποτελεσμάτων			
- Έσοδα από μερίσματα	16,28	19,15	13,71
Αποσβέσεις ληφθέντων επιχορηγήσεων	0,00	10,74	10,74
Διαθέσιμα προς πώληση χρηματοοικονομικά στοιχεία			
- Κέρδη / Ζημιές από πώληση	0,00	0,00	9,47
Άλλα χρηματοοικονομικά στοιχεία σε εύλογη αξία μέσω αποτελεσμάτων :			
- Κέρδη / Ζημιές εύλογης αξίας	255,84	82,78	9,68
- Κέρδη / Ζημιές από πώληση	0,00	211,66	0,00
Κόστος υποαπασχόλησης - αδράνειας	-72,63	0,00	0,00
Απομείωση λοιπών επιχειρήσεων	-81,10	0,00	0,00
Κέρδη από εξαγορά ποσοστού σε θυγατρικές	128,15	119,79	0,00
Καθαρά κέρδη/(ζημιές) από συναλλαγματικές διαφορές	0,00	107,01	0,00
Κέρδη/(ζημιές) από πώληση ενσώματων παγίων στοιχείων	-25,72	-186,28	2.391,20
Διάφορα έσοδα	0,00	29,99	0,00
Σύνολο	263,01	1.690,90	2.518,42

Πηγή: Βάσει Δημοσιευμένων οικονομικών καταστάσεων που συντάχθηκαν από την INTRAKAT βάσει Δ.Π.Χ.Π. και έχουν ελεγχθεί από Ορκωτό Ελεγκτή-Λογιστή.

Φόροι

Οι φόροι του Ομίλου κατά την εξεταζόμενη περίοδο 2005-2007 και αναλύονται στον πίνακα που ακολουθεί:

ποσά σε χιλ. ευρώ	01.01-31.12.2005	01.01-31.12.2006	01.01-31.12.2007
Φόρος χρήσης	186,88	(506,50)	(573,43)
Αναβαλλόμενος φόρος	(276,71)	(1,88)	(300,98)
Σύνολο	(89,83)	(508,39)	(874,41)

Πηγή: Δημοσιευμένες οικονομικές καταστάσεις που συντάχθηκαν από την INTRAKAT βάσει Δ.Π.Χ.Π. και έχουν ελεγχθεί από Ορκωτό Ελεγκτή-Λογιστή.

Αποτελέσματα προ και μετά φόρων

Τα αποτελέσματα προ φόρων από συνεχιζόμενες δραστηριότητες του Ομίλου κατά τη χρήση 2007 ανήλθαν σε κέρδη ύψους € 1.692,59 χιλ. από ζημιές ύψους € 2.610,15 χιλ. την προηγούμενη χρήση και τα αποτελέσματα μετά φόρων διαμορφώθηκαν σε κέρδη ύψους € 818,18 χιλ. από ζημιές ύψους € 2.310,99 χιλ. αντίστοιχα (ήτοι ζημιές ύψους € 3.118,54 χιλ. από συνεχιζόμενες δραστηριότητες και κέρδη ύψους € 807,55 χιλ. από διακοπείσες δραστηριότητες στην Αλβανία- INTRALBAN SHA και Ελλάδα- AETHERAS ENERGY).

Η παραπάνω μεταβολή είναι αντίστοιχη της αύξησης των πωλήσεων της τελευταίας τριετίας και ειδικά σε έργα του κατασκευαστικού αντικειμένου με μεγαλύτερη λειτουργική κερδοφορία.

3.21.1.3 Χρηματοοικονομικές πληροφορίες ενοποιημένου ισολογισμού χρήσεων 2005 - 2007

Στον ακόλουθο πίνακα παρατίθενται τα ενοποιημένα στοιχεία ισολογισμού του Ομίλου INTRAKAT την εξεταζόμενη περίοδο 2005-2007:

ΣΤΟΙΧΕΙΑ ΕΝΟΠΟΙΗΜΕΝΟΥ ΙΣΟΛΟΓΙΣΜΟΥ			
(ποσά σε χιλ. €)	31/12/2005	31/12/2006	31/12/2007
ΕΝΕΡΓΗΤΙΚΟ			
Μη κυκλοφορούντα περιουσιακά στοιχεία			
Άυλα περιουσιακά στοιχεία	1.751,68	1.369,61	931,78
Ενσώματα πάγια	29.447,57	31.378,00	34.083,21
Επενδύσεις σε ακίνητα	10.787,47	10.716,52	10.724,64
Επενδύσεις σε επιχειρήσεις	2.939,52	637,68	327,44
Χρηματοοικονομικά στοιχεία διαθέσιμα προς πώληση	1.544,55	1.686,11	6.546,19
Πελάτες και λοιπές απαιτήσεις	8.354,56	6.658,18	4.102,41
Αναβαλλόμενες φορολογικές απαιτήσεις	748,83	755,96	454,98
Κυκλοφορούντα περιουσιακά στοιχεία			
Αποθέματα	10.999,35	9.932,94	9.797,34
Συμβάσεις κατασκευής έργων	28.445,20	16.267,15	20.772,36
Πελάτες και λοιπές απαιτήσεις	20.872,20	69.928,91	91.822,39
Χρηματοοικονομικά στοιχεία	3.463,02	954,56	795,25
Τρέχουσες φορολογικές απαιτήσεις	0,00	1.549,16	4.081,76
Ταμειακά διαθέσιμα και ισοδύναμα	12.504,32	13.829,01	11.711,55
Σύνολο Ενεργητικού	131.858,27	165.663,78	196.151,31
ΠΑΘΗΤΙΚΟ			
Μακροπρόθεσμες υποχρεώσεις			
Δάνεια	12.095,58	27.747,09	23.561,76
Προβλέψεις για παροχές στους εργαζομένους μετά την έξοδο από την υπηρεσία	425,26	430,30	494,32
Επιχορηγήσεις	144,99	134,25	123,52
Μακροχρόνιες προβλέψεις για λοιπές υποχρεώσεις και έξοδα	360,00	0,00	0,00
Προμηθευτές και λοιπές υποχρεώσεις	0,00	2.096,02	4.120,77
Βραχυπρόθεσμες υποχρεώσεις			
Προμηθευτές και λοιπές υποχρεώσεις	22.741,34	41.967,34	55.280,91
Δάνεια	21.354,77	25.007,74	38.157,79
Συμβάσεις κατασκευής έργων	5.543,31	1.090,38	2.460,30
Τρέχουσες φορολογικές υποχρεώσεις	157,17	581,01	375,44
Βραχυχρόνιες προβλέψεις για λοιπές υποχρεώσεις και έξοδα	659,47	1.051,41	770,86
Σύνολο υποχρεώσεων	63.481,90	100.105,54	125.345,68
Μετοχικό Κεφάλαιο	42.972,81	42.972,81	42.972,81
Αποθεματικά	15.427,59	16.029,57	20.587,78
Κέρδη εις νέον	8.156,72	5.590,24	6.501,54
Δικαιώματα Μειοψηφίας	1.819,25	965,63	743,51
Σύνολο Καθαρής Θέσης	68.376,38	65.558,25	70.805,63
Σύνολο Παθητικού	131.858,27	165.663,78	196.151,31

Πηγή: Δημοσιευμένες οικονομικές καταστάσεις που συντάχθηκαν από την INTRAKAT βάσει Δ.Π.Χ.Π. και έχουν ελεγχθεί από Ορκωτό Ελεγκτή-Λογιστή.

Ενσώματα Πάγια

Τα ενσώματα πάγια του Ομίλου την εξεταζόμενη περίοδο 2005-2007 είναι τα ακόλουθα:

ποσά σε χιλ. ευρώ	Οικόπεδα	Κτίρια	Μηχ/κός εξοπλισμός	Μεταφορικά μέσα	Επιπλα και εξαρτήματα	Προκαταβολές για αγορά παγίων και πάγια υπό κατασκευή	Σύνολο
Υπόλοιπο 1 Ιανουαρίου 2005	580,80	890,43	2.190,05	1.303,32	627,28	3,30	5.595,19
Υπόλοιπο 31 Δεκεμβρίου 2005	3.901,73	12.078,80	13.122,43	1.995,78	1.589,68	967,18	33.655,60
Συσσωρευμένες αποσβέσεις: Υπόλοιπο 31 Δεκεμβρίου 2005	0,00	825,55	1.983,96	813,33	585,20	0,00	4.208,04
Αναπόσβεστη αξία στις 31 Δεκεμβρίου 2005	3.901,73	11.253,25	11.138,48	1.182,45	1.004,48	967,18	29.447,57
Υπόλοιπο 1 Ιανουαρίου 2006	3.901,73	12.078,80	13.122,43	1.995,78	1.589,68	967,18	33.655,60
Υπόλοιπο 31 Δεκεμβρίου 2006	3.690,72	12.373,42	15.947,71	2.026,48	1.685,55	1.976,96	37.700,84
Συσσωρευμένες αποσβέσεις: Υπόλοιπο 31 Δεκεμβρίου 2006	0,00	1.169,80	3.499,90	770,54	882,60	0,00	6.322,83
Αναπόσβεστη αξία στις 31 Δεκεμβρίου 2006	3.690,72	11.203,62	12.447,81	1.255,94	802,96	1.976,96	31.378,00
Υπόλοιπο 1 Ιανουαρίου 2007	3.690,72	12.373,42	15.947,71	2.026,48	1.685,55	1.976,96	37.700,84
Υπόλοιπο 31 Δεκεμβρίου 2007	3.252,50	14.843,78	18.755,11	2.381,23	2.251,89	1.605,34	43.089,85
Συσσωρευμένες αποσβέσεις: Υπόλοιπο 31 Δεκεμβρίου 2007	0,00	1.655,52	5.185,63	976,36	1.189,15	0,00	9.006,65
Αναπόσβεστη αξία στις 31 Δεκεμβρίου 2007	3.252,50	13.188,26	13.569,48	1.404,87	1.062,74	1.605,34	34.083,21

Πηγή: Δημοσιευμένες οικονομικές καταστάσεις που συντάχθηκαν από την INTRAKAT βάσει Δ.Π.Χ.Π. και έχουν ελεγχθεί από Ορκωτό Ελεγκτή-Λογιστή.

Επενδύσεις σε ακίνητα

Τα υπόλοιπα του λογαριασμού «επενδύσεις σε ακίνητα» διαμορφώθηκε σε € 10.724,64 χιλ. στις 31.12.2007 από € 10.716,52 χιλ. στις 31.12.2006 και € 10.787,47 χιλ. στις 31.12.2005. Αναλυτικά, η εξέλιξη του υπόλοιπου του εν λόγω λογαριασμού παρουσιάζεται στον πίνακα που ακολουθεί:

ποσά σε χιλ. ευρώ	31/12/2005	31/12/2006	31/12/2007
Υπόλοιπο έναρξης	3.418,70	10.787,47	10.716,52
Προσθήκες προερχόμενες από εξαγορές	7.368,77	0,00	0,00
Προσθήκες προερχόμενες από ακόλουθες δαπάνες/επενδύσεις	0,00	1.496,45	8,12
Πωλήσεις/ διαγραφές	0,00	-1.567,40	0,00
Στο τέλος της χρήσης	10.787,47	10.716,52	10.724,64

Πηγή: Δημοσιευμένες οικονομικές καταστάσεις που συντάχθηκαν από την INTRAKAT βάσει Δ.Π.Χ.Π. και έχουν ελεγχθεί από Ορκωτό Ελεγκτή-Λογιστή.

Σημειώνεται ότι οι επενδύσεις σε ακίνητα αποτιμώνται, στο κόστος κτήσης μείον σωρευμένες αποσβέσεις και συσσωρευμένες ζημιές απομείωσης.

Επενδύσεις σε επιχειρήσεις

Τα υπόλοιπα του λογαριασμού «επενδύσεις σε επιχειρήσεις» διαμορφώθηκε σε € 327,44 χιλ. στις 31.12.2007 από € 637,68 χιλ. στις 31.12.2006 και € 2.939,52 χιλ. στις 31.12.2005 και αφορά κατά κύριο λόγο σε επενδύσεις κοινοπραξιών. Η ανάλυση του εν λόγω κονδυλίου για την τελευταία χρήση έχει ως ακολούθως:

ποσά σε χιλ. ευρώ	31/12/2007
Κ/Ε ΕΛΤΕΡ - INTRAKAT (ΕΠΑ ΑΕΡΙΟΥ)	2,70
Κ/Ε ΜΟΧΛΟΣ - INTRAKAT (ΚΟΛΥΜΒΗΤΗΡΙΟ ΑΝΑΔΟΧΟΣ)	7,50
Κ/Ε ΟΛΥΜΠ. ΜΟΧΛΟΣ-ΣΥΒΑΡCO-ΑΘΗΝ.Ι.Κ.(ΠΑΝΘΕΣΣΑΛΙΚΟ ΣΤΑΔΙΟ Ν.ΙΩΝΙΑΣ ΒΟΛΟΥ)	97,50
Κ/Ε INTRAKAT - ΓΑΝΤΖΟΥΛΑΣ (ΔΕΠΑ)	65,00
Κ/Ε ΜΟΧΛΟΣ - INTRAKAT (ΑΝΤΙΣΦΑΙΡΙΣΗ)	140,21
Κ/Ε ΕΛΤΕΡ - INTRAKAT - ΕΝΕΡΓΕΙΑ	8,54
Κ/Ε "ΑΘΗΝ. ΤΕΧΝΙΚΗ-ΠΡΙΣΜΑ ΔΟΜΗ"-INTRAKAT	5,00
Κ/Ε INTRAKAT - ΕΡΓΚΑΖ - ALGAS	1,00
ΣΥΝΟΛΟ	327,44

Χρηματοοικονομικά στοιχεία διαθέσιμα προς πώληση

Τα υπόλοιπα του λογαριασμού «χρηματοοικονομικά στοιχεία διαθέσιμα προς πώληση» διαμορφώθηκε σε € 6.546,19 χιλ. στις 31.12.2007 από € 1.686,11 χιλ. στις 31.12.2006 και € 1.544,55 χιλ. στις 31.12.2005.

Τα υπόλοιπα του εν λόγω λογαριασμού για τη χρήση 2007 είναι σε ευρώ και αφορά κατά ποσό ύψους € 6.522,79 χιλ. συμμετοχικούς τίτλους εισηγμένους στο Χ.Α. της ΑΛΦΑ ΓΚΡΙΣΙΝ - INFOTECH A.E. και κατά ποσό ύψους € 23,40 χιλ. Συμμετοχικούς τίτλους μη εισηγμένους στο Χ.Α. της εταιρίας ΤΕΧΝΟΛΟΓΙΚΟ ΠΑΡΚΟ ΘΕΣΣΑΛΙΑΣ Α.Ε..

Αποθέματα

Τα υπόλοιπα «αποθέματα» διαμορφώθηκε σε € 9.797,34 χιλ. στις 31.12.2007 από € 9.932,94 χιλ. στις 31.12.2006 και € 10.999,35 χιλ. στις 31.12.2005. Αναλυτικά, το υπόλοιπο του λογαριασμού «Αποθέματα» παρουσιάζεται στον πίνακα που ακολουθεί:

ποσά σε χιλ. ευρώ	31/12/2005	31/12/2006	31/12/2007
Πρώτες και βοηθητικές ύλες	5.439,60	6.510,44	8.387,02
Εμπορεύματα	0,00	468,39	238,43
Ετοίμα προϊόντα	2.318,44	1.584,76	1.160,47
Παραγωγή σε εξέλιξη	3.376,30	1.505,56	57,14
Λοιπά	10,73	9,50	100,00
Σύνολο	11.145,06	10.078,65	9.943,06
Μείον: Προβλέψεις για άχρηστα και κατεστραμμένα αποθέματα:			
Πρώτες και βοηθητικές ύλες	145,71	145,71	145,71
Ημιτελή προϊόντα	0,00	0,00	0,00
Ετοίμα προϊόντα	0,00	0,00	0,00
Λοιπά	0,00	0,00	0,00
Σύνολο	145,71	145,71	145,71
Συνολική καθαρή ρευστοποιήσιμη αξία	10.999,35	9.932,94	9.797,34

Πηγή: Δημοσιευμένες οικονομικές καταστάσεις που συντάχθηκαν από την INTRAKAT βάσει Δ.Π.Χ.Π. και έχουν ελεγχθεί από Ορκωτό Ελεγκτή-Λογιστή.

Πελάτες και λοιπές απαιτήσεις

Οι πελάτες και οι λοιπές απαιτήσεις ύψους € 95.924,80 χιλ. (€ 4.102,41 χιλ. στα μη κυκλοφορούντα περιουσιακά στοιχεία και € 91.822,39 χιλ. στα κυκλοφορούντα περιουσιακά στοιχεία) στις 31.12.2007 έναντι € 76.587,08 χιλ. (€6.658,18 χιλ. στα μη κυκλοφορούντα περιουσιακά στοιχεία και € 69.928,91 χιλ. στα κυκλοφορούντα περιουσιακά στοιχεία) στις 31.12.2006 και € 29.226,76 χιλ. (€ 8.354,56 χιλ. στα μη κυκλοφορούντα περιουσιακά στοιχεία και € 20.872,20 χιλ. στα κυκλοφορούντα περιουσιακά στοιχεία) στις 31.12.2005, αναλύονται σε ως ακολούθως:

ποσά σε χιλ. ευρώ	31/12/2005	31/12/2006	31/12/2007
Πελάτες	20.846,11	47.445,53	53.125,71
Μείον: Προβλέψεις απομείωσης	(809,45)	(1.415,57)	(2.418,45)
Τελικές απαιτήσεις πελατών	20.036,67	46.029,96	50.707,26
Προκαταβολές	480,67	1.783,05	1.463,35
Προκαταβολές -Συνδεδεμένα μέρη	0,00	0,00	0,00
Απαιτήσεις (εμπορικές) από συνδεδεμένα μέρη	132,01	24.084,75	26.128,32
Έξοδα επομένων χρήσεων (προπληρωμές)	0,00	675,58	590,46
Δεδουλευμένα έσοδα	0,00	1.619,09	2.825,41
Λοιπές απαιτήσεις από συνδεδεμένα μέρη	0,00	1.265,99	1.036,46
Λοιπές απαιτήσεις	8.577,42	1.128,67	13.173,54
Σύνολο	29.226,76	76.587,08	95.924,80
Μη κυκλοφορούν ενεργητικό	8.354,56	6.658,18	4.102,41
Κυκλοφορούν ενεργητικό	20.872,20	69.928,91	91.822,39
Σύνολο	29.226,76	76.587,08	95.924,80

Πηγή: Βάσει δημοσιευμένων οικονομικών καταστάσεων που συντάχθηκαν από την INTRAKAT βάσει Δ.Π.Χ.Π. και έχουν ελεγχθεί από Ορκωτό Ελεγκτή-Λογιστή.

Σημειώνεται ότι οι απαιτήσεις που περιλαμβάνονται στα μη κυκλοφορούντα περιουσιακά στοιχεία αφορούν σε τιμολογημένες απαιτήσεις από πελάτες των οποίων ο χρόνος εισπραξής τους υπερβαίνει το ένα έτος ενώ οι απαιτήσεις που περιλαμβάνονται στα κυκλοφορούντα περιουσιακά στοιχεία αφορούν σε τιμολογημένες απαιτήσεις από πελάτες των οποίων ο χρόνος εισπραξής τους είναι εντός του έτους.

Χρηματοοικονομικά στοιχεία

Το εν λόγω υπόλοιπο διαμορφώθηκε σε € 795,25 χιλ. στις 31.12.2007 από € 954,56 χιλ. στις 31.12.2006 και € 3.463,02 χιλ. στις 31.12.2005 και αφορά σε τοποθετήσεις υψηλής ρευστότητας, σε μετοχές με βραχυπρόθεσμο επενδυτικό ορίζοντα, εισηγμένων στο ελληνικό χρηματιστήριο.

Τρέχουσες φορολογικές απαιτήσεις

Τα εν λόγω υπόλοιπα διαμορφώθηκαν σε € 4.081,76 χιλ. στις 31.12.2007 από € 1.549,16 χιλ. στις 31.12.2006. και αφορά σε παρακρατημένους ή προκαταβλημένους φόρους.

Ταμειακά διαθέσιμα και ισοδύναμα

Τα υπόλοιπα «ταμειακά διαθέσιμα και ισοδύναμα» διαμορφώθηκαν σε € 11.711,55 χιλ. στις 31.12.2007 από € 13.829,01 χιλ. στις 31.12.2006 και € 12.504,32 χιλ. στις 31.12.2005. Αναλυτικά, το υπόλοιπο του εν λόγω λογαριασμομού παρουσιάζεται στον πίνακα που ακολουθεί:

ποσά σε χιλ. ευρώ	31/12/2005	31/12/2006	31/12/2007
Διαθέσιμα στο ταμείο και σε τράπεζες	2.402,25	11.314,58	10.753,20
Βραχυπρόθεσμες τραπεζικές καταθέσεις	10.102,07	2.514,43	958,35
Σύνολο	12.504,32	13.829,01	11.711,55

Πηγή: Δημοσιευμένες οικονομικές καταστάσεις που συντάχθηκαν από την INTRAKAT βάσει Δ.Π.Χ.Π. και έχουν ελεγχθεί από Ορκωτό Ελεγκτή-Λογιστή.

Σημειώνεται ότι κατά την τελευταία χρήση τα ταμειακά διαθέσιμα και ισοδύναμα αναλύονται ανά νόμισμα ως ακολούθως:

ποσά σε χιλ. ευρώ	31/12/2007
Ευρώ	9.348,16
Δολλάριο Αμερικής	928,22
RON (Ρουμανίας)	357,70
Δινάρια Λιβύης	25,17

Λίρα Συρίας	1.052,31
Σύνολο	11.711,55

Πηγή: Δημοσιευμένες οικονομικές καταστάσεις που συντάχθηκαν από την INTRAKAT βάσει Δ.Π.Χ.Π. και έχουν ελεγχθεί από Ορκωτό Ελεγκτή-Λογιστή.

Απαιτήσεις από Κατασκευαστικά Συμβόλαια

Ο λογαριασμός «Απαιτήσεις από κατασκευαστικά συμβόλαια» του Ομίλου των χρήσεων 2005-2007, σύμφωνα με το ΔΛΠ 11, αναλύεται στον ακόλουθο πίνακα:

ΑΠΑΙΤΗΣΕΙΣ ΑΠΟ ΚΑΤΑΣΚΕΥΑΣΤΙΚΑ ΣΥΜΒΟΛΑΙΑ			
(σε χιλ. €)	31.12.2005	31.12.2006	31.12.2007
Σωρευμένο κόστος έργων	42.123,47	82.365,77	197.559,12
πλέον: Κέρδος που αναγνωρίστηκε (σφρευτικά)	3.282,34	8.077,89	29.478,11
μείον: Ζημιά που αναγνωρίστηκε (σφρευτικά)	648,54	3.154,17	4.576,40
μείον: Τμηματικές τιμολογήσεις	39.754,81	72.112,73	204.148,77
Απαιτήσεις από κατασκευαστικά συμβόλαια (Α)	5.002,46	15.176,76	18.312,06
Απαίτηση από κατασκευαστικές συμβάσεις (από πελάτες)	6.550,22	15.616,03	18.607,47
Απαίτηση από κατασκευαστικές συμβάσεις - Κοινοπραξίες	0,00	651,12	2.164,89
Σύνολο (Β)	6.550,22	16.267,15	20.772,36
Απαιτήσεις τιμολογηθείσες από πελάτες έργων	21.894,98	0,00	0,00
Συμβάσεις Κατασκευή έργων (Ενεργητικό)	28.445,20	16.267,15	20.772,36
Υποχρέωση από κατασκευαστικές συμβάσεις (προς πελάτες)	1.547,76	839,97	1.924,57
Υποχρέωση από κατασκευαστικές συμβάσεις - Κοινοπραξίες	0	250,41	535,73
Σύνολο (Β-Α)	1.547,76	1.090,39	2.460,30
Υποχρεώσεις από προκαταβολές πελατών	3.995,55	0,00	0,00
Συμβάσεις Κατασκευή έργων (Παθητικό)	5.543,31	1.090,39	2.460,30
Σύνολο ληφθέντων προκαταβολών	4.605,20	6.110,28	10.460,00
Κρατήσεις Πελατών για καλή εκτέλεση	324,45	428,95	697,52
-Εισπρακτέες εντός 12 μηνών	110,23	185,22	231,11
-Εισπρακτέες άνω των 12 μηνών	214,22	243,73	466,41

Σημειώνεται ότι τα κατασκευαστικά συμβόλαια αφορούν την κατασκευή περιουσιακών στοιχείων ή ομάδα συνδεδεμένων περιουσιακών στοιχείων ειδικά για πελάτες σύμφωνα με τους όρους που προβλέπονται στα σχετικά συμβόλαια και των οποίων η εκτέλεση συνήθως διαρκεί για χρονικό διάστημα άνω της μια χρήσης.

Τα έξοδα που αφορούν στο συμβόλαιο αναγνωρίζονται όταν πραγματοποιούνται.

Στην περίπτωση που το αποτέλεσμα μιας σύμβασης κατασκευής έργου δεν είναι εφικτό να αποτιμηθεί αξιόπιστα, και κυρίως στην περίπτωση όπου το έργο βρίσκεται σε πρώιμο στάδιο:

Το έσοδο αναγνωρίζεται μόνο στην έκταση που το αναληφθέν συμβατικό κόστος ενδέχεται να ανακτηθεί και

Το συμβατικό κόστος αναγνωρίζεται στα έξοδα της χρήσης στην οποία αναλήφθηκε.

Επομένως για τα συμβόλαια αυτά αναγνωρίζεται τέτοιο έσοδο ούτως ώστε το κέρδος από το συγκεκριμένο έργο να είναι μηδενικό.

Όταν το αποτέλεσμα ενός συμβολαίου έργου μπορεί να εκτιμηθεί με αξιοπιστία, το έσοδο και τα έξοδα του συμβολαίου αναγνωρίζονται κατά τη διάρκεια του συμβολαίου, αντίστοιχα, ως έσοδο και έξοδο.

Ο Όμιλος χρησιμοποιεί τη μέθοδο της ποσοστιαίας ολοκλήρωσης για να καθορίσει το κατάλληλο ποσό εσόδου και εξόδου που θα αναγνωρίσει σε μια συγκεκριμένη περίοδο.

Το στάδιο ολοκλήρωσης μετράται με βάση το συμβατικό κόστος που έχει πραγματοποιηθεί μέχρι την ημερομηνία του ισολογισμού σε σχέση με το συνολικό εκτιμώμενο κόστος κατασκευής κάθε έργου.

Όταν είναι πιθανό το συνολικό κόστος του συμβολαίου να υπερβεί το συνολικό έσοδο, τότε η αναμενόμενη ζημία αναγνωρίζεται άμεσα στα αποτελέσματα χρήσεως ως έξοδο.

Για τον υπολογισμό του κόστους που πραγματοποιήθηκε έως το τέλος της χρήσης, τυχόν έξοδα που σχετίζονται με μελλοντικές εργασίες αναφορικά με το συμβόλαιο εξαιρούνται και εμφανίζονται ως έργο σε εξέλιξη. Το σύνολο του κόστους που πραγματοποιήθηκε και του κέρδους/ζημίας που αναγνωρίστηκε για κάθε συμβόλαιο συγκρίνεται με τις προοδευτικές τιμολογήσεις μέχρι το τέλος της χρήσης.

Όπου τα πραγματοποιηθέντα έξοδα πλέον των καθαρών κερδών (μείον των ζημιών) που έχουν αναγνωρισθεί υπερβαίνουν τις προοδευτικές τιμολογήσεις, η διαφορά εμφανίζεται ως απαίτηση από πελάτες συμβολαίων έργων στο κονδύλι «Πελάτες και λοιπές απαιτήσεις». Όταν οι προοδευτικές τιμολογήσεις υπερβαίνουν τα πραγματοποιηθέντα έξοδα πλέον των καθαρών κερδών (μείον των ζημιών) που έχουν αναγνωρισθεί, το υπόλοιπο εμφανίζεται ως υποχρέωση προς τους πελάτες συμβολαίων έργων στο κονδύλι «Προμηθευτές και λοιπές υποχρεώσεις».

Στοιχεία Μακροπρόθεσμου και βραχυπρόθεσμου δανεισμού

Στον παρακάτω πίνακα παρουσιάζεται η ανάλυση των μακροπρόθεσμων και βραχυπρόθεσμων δανειακών υποχρεώσεων του Ομίλου κατά την εξεταζόμενη περίοδο:

ποσά σε χιλ. ευρώ	31/12/2005	31/12/2006	31/12/2007
Μακροπρόθεσμος δανεισμός			
Τραπεζικά δάνεια	0,00	0,00	1.872,73
Ομολογιακά δάνεια	11.979,92	26.962,25	20.036,24
Υποχρεώσεις χρηματοδοτικής μίσθωσης	115,67	784,84	1.652,79
Σύνολο μακροπρόθεσμων δανείων	12.095,58	27.747,09	23.561,76
Βραχυπρόθεσμα δάνεια			
Τραπεζικά δάνεια	18.303,04	19.802,88	30.525,02
Ομολογιακά δάνεια	2.958,65	4.978,69	6.926,01
Μακροπρόθεσμες υποχρεώσεις πληρωτέες στην επόμενη χρήση	0,00	0,00	127,27
Υποχρεώσεις χρηματοδοτικής μίσθωσης	93,07	226,17	579,49
Σύνολο βραχυπρόθεσμων δανείων	21.354,77	25.007,74	38.157,79
Σύνολο δανείων	33.450,35	52.754,83	61.719,55

Πηγή: Δημοσιευμένες οικονομικές καταστάσεις που συντάχθηκαν από την INTRAKAT βάσει Δ.Π.Χ.Π. και έχουν ελεγχθεί από Ορκωτό Ελεγκτή-Λογιστή.

Στον παρακάτω πίνακα παρουσιάζονται τα στοιχεία των βραχυπρόθεσμων τραπεζικών υποχρεώσεων - του Ομίλου στις 31.12.2007 ύψους € 38.158 χιλ.:

ΒΡΑΧΥΠΡΟΘΕΣΜΕΣ ΤΡΑΠΕΖΙΚΕΣ ΥΠΟΧΡΕΩΣΕΙΣ (σε χιλ. €)		
ΤΡΑΠΕΖΑ	ΝΟΜΙΣΜΑ	31.12.2007
α. Δάνεια Εταιρίας		
Εθνική Τράπεζα	ευρώ	1.001
Εμπορική Τράπεζα	ευρώ	500
Alpha Bank	ευρώ	1
Γενική Τράπεζα	ευρώ	6.000
EFG Eurobank	ευρώ	600
Millennium	ευρώ	6.996
Millennium Factoring	ευρώ	2.344
Probank	ευρώ	23
Τράπεζα Κύπρου	ευρώ	2.800
Σύνολο		20.265
β. Δάνεια ενοποιούμενων Εταιρειών- Κοινοπραξιών		
Εθνική Τράπεζα	ευρώ	4.084
Alpha Bank	ευρώ	4.816
Γενική Τράπεζα	ευρώ	302
Παγκρήτια Τράπεζα	ευρώ	232
Marfin-Εγνατία Τράπεζα	ευρώ	136
Τράπεζα Αττικής	ευρώ	690
Σύνολο		10.260
Σύνολο βραχυπρόθεσμων δανείων		30.525
Eurobank, Εμπορική, Εθνική (leasing)		579
Μακροπρόθεσμες υποχρεώσεις πληρωτέες στην επόμενη χρήση		7.054
Σύνολο βραχυπρόθεσμων τραπεζικών υποχρεώσεων		38.158

Πηγή: Στοιχεία από την INTRAKAT, δεν έχουν ελεγχθεί από Ορκωτό Ελεγκτή-Λογιστή

Προβλέψεις για παροχές στους εργαζομένους μετά την έξοδο από την υπηρεσία

Οι προβλέψεις για παροχές στους εργαζομένους μετά την έξοδο από την υπηρεσία ανήλθαν σε €494,32 χιλ. στις 31.12.2007 από € 430,30 χιλ. στις 31.12.2006 και € 425,26 χιλ. στις 31.12.2005 και αφορούν σε συνταξιοδοτικές παροχές που ως επί το πλείστον είναι της μητρικής εταιρίας.

Επιχορηγήσεις

Οι επιχορηγήσεις ανήλθαν σε € 123,52 χιλ. στις 31.12.2007 από € 134,25 χιλ. στις 31.12.2006 και € 144,99 χιλ. στις 31.12.2005 και αφορούν σε επιχορηγήσεις παγίων στοιχείων του εργοστασίου των μεταλλικών κατασκευών.

Προμηθευτές και λοιπές υποχρεώσεις

Οι Προμηθευτές και λοιπές υποχρεώσεις ύψους € 59.401,68 χιλ. (€ 4.120,77 χιλ. στις μακροπρόθεσμες υποχρεώσεις και € 55,280,91 χιλ. στις βραχυπρόθεσμες υποχρεώσεις) στις 31.12.2007 έναντι € 44.063,35 χιλ. (€2.096,02 χιλ. στις μακροπρόθεσμες υποχρεώσεις και € 41.967,34 χιλ. στις βραχυπρόθεσμες υποχρεώσεις) στις 31.12.2006 και € 22.741,34 χιλ. (που αφορούν εξολοκλήρου στις βραχυπρόθεσμες υποχρεώσεις) στις 31.12.2005, αναλύονται σε ως ακολούθως:

ποσά σε χιλ. ευρώ	31/12/2005	31/12/2006	31/12/2007
Προμηθευτές	15.821,04	24.729,16	34.935,53
Προμηθευτές-συνδεδεμένα μέρη	460,04	2.692,51	1.195,01
Δεδουλευμένα έξοδα	928,39	854,01	1.972,20
Ασφαλιστικοί οργανισμοί και λοιπές εισφορές	627,64	1.043,78	1.023,77
Φόροι (εκτός φόρο εισοδήματος)	2.482,63	2.108,99	4.223,19
Προκαταβολές πελατών	0,00	6.213,36	9.516,47
Προκαταβολές πελατών - Συνδεδεμένα μέρη	0,00	295,00	1.383,27
Έσοδα επομένων χρήσεων	0,00	0,00	3,50
Λοιπές υποχρεώσεις	2.421,59	5.706,62	4.608,37
Λοιπές υποχρεώσεις-Συνδεδεμένα μέρη	0,00	419,93	540,37
Σύνολο	22.741,34	44.063,35	59.401,68

Πηγή: Βάσει δημοσιευμένων οικονομικών καταστάσεων που συντάχθηκαν από την INTRAKAT βάσει Δ.Π.Χ.Π. και έχουν ελεγχθεί από Ορκωτό Ελεγκτή-Λογιστή.

Σημειώνεται ότι επιμέρους αυξήσεις στους ανωτέρω λογαρισμούς κατά την 31/12/2007 σε σχέση με την 31/12/2006 οφείλεται κατά κύριο λόγο στην αύξηση του κύκλου εργασιών.

Τρέχουσες φορολογικές υποχρεώσεις

Τα εν λόγω υπόλοιπα διαμορφώθηκε σε € 375,44 χιλ. στις 31.12.2007 από € 581,01 χιλ. στις 31.12.2006 και € 157,17 χιλ. στις 31.12.2005 και αφορά κατά κύριο λόγο σε φόρο εισοδήματος.

Βραχυρόνιες προβλέψεις για λοιπές υποχρεώσεις και έξοδα

Τα εν λόγω υπόλοιπα διαμορφώθηκε σε € 770,86 χιλ. στις 31.12.2007 από € 1.051,41 χιλ. στις 31.12.2006 και € 659,47 χιλ. στις 31.12.2005 και αφορά σε προβλέψεις ζημιών από έργα που εκτελούνται υπό κοινοπρακτική μορφή.

Κοινοπραξίες

Η Εταιρία ως μέλος κοινοπραξιών αναγνωρίζει τη συμμετοχή της στις εν λόγω οικονομικές οντότητες, όπου ασκείται έλεγχος σύμφωνα με τις πρόνοιες του Δ.Λ.Π. 31. Τα ποσά του κατωτέρω πίνακα αντιπροσωπεύουν το μερίδιο ενεργητικού, υποχρεώσεων, πωλήσεων και αποτελεσμάτων της Εταιρίας σε κοινοπραξίες που ενοποιούνται με την αναλογική μέθοδο και περιλαμβάνονται στον ισολογισμό και στην κατάσταση αποτελεσμάτων για τις χρήσεις 2006 και 2007 :

ΚΟΙΝΟΠΡΑΞΙΕΣ ΠΟΥ ΠΕΡΙΛΑΜΒΑΝΟΝΤΑΙ ΣΤΙΣ ΕΝΟΠΙΟΗΜΕΝΕΣ ΟΙΚΟΝΟΜΙΚΕΣ ΚΑΤΑΣΤΑΣΕΙΣ ΤΗΣ INTRAKAT 31.12.2007 ΜΕ ΤΗΝ ΑΝΑΛΟΓΙΚΗ ΜΕΘΟΔΟ		
<u>Απαιτήσεις:</u>	(ποσά σε χιλ. €)	% συμμετοχής στα ενοποιημένα οικονομικά μεγέθη του Ομίλου INTRAKAT
Μη κυκλοφορούν ενεργητικό	1.326,70	2,32%
Κυκλοφορούν ενεργητικό	10.556,74	7,60%
ΣΥΝΟΛΟ ΕΝΕΡΓΗΤΙΚΟΥ	11.883,44	6,06%
<u>Υποχρεώσεις:</u>		
Μακροπρόθεσμες υποχρεώσεις	250,99	0,89%
Βραχυπρόθεσμες υποχρεώσεις	12.875,36	13,27%
Σύνολο	13.126,36	10,47%
Καθαρή θέση	-1.242,92	
Έσοδα	19.871,01	13,07%
Έξοδα	-19.820,94	
ΚΕΡΔΗ / ΖΗΜΙΕΣ ΜΕΤΑ ΦΟΡΩΝ	50,07	6,12%

Πηγή: Στοιχεία από την INTRAKAT, δεν έχουν ελεγχθεί από Ορκωτό Ελεγκτή-Λογιστή

ΚΟΙΝΟΠΡΑΞΙΕΣ ΠΟΥ ΠΕΡΙΛΑΜΒΑΝΟΝΤΑΙ ΣΤΙΣ ΕΝΟΠΙΟΗΜΕΝΕΣ ΟΙΚΟΝΟΜΙΚΕΣ ΚΑΤΑΣΤΑΣΕΙΣ ΤΗΣ INTRAKAT 31.12.2006 ΜΕ ΤΗΝ ΑΝΑΛΟΓΙΚΗ ΜΕΘΟΔΟ		
<u>Απαιτήσεις:</u>	(ποσά σε χιλ. €)	% συμμετοχής στα ενοποιημένα οικονομικά μεγέθη του Ομίλου INTRAKAT
Μη κυκλοφορούν ενεργητικό	663,08	1,25%
Κυκλοφορούν ενεργητικό	6.248,47	5,56%
ΣΥΝΟΛΟ ΕΝΕΡΓΗΤΙΚΟΥ	6.911,55	4,17%
<u>Υποχρεώσεις:</u>		
Μακροπρόθεσμες υποχρεώσεις	116,82	0,38%
Βραχυπρόθεσμες υποχρεώσεις	7.272,77	10,43%
Σύνολο	7.389,60	7,38%
Καθαρή θέση	-478,05	-0,73%
Έσοδα	10.124,51	9,76%
Έξοδα	-10.442,04	
ΚΕΡΔΗ / ΖΗΜΙΕΣ ΜΕΤΑ ΦΟΡΩΝ	-317,53	10,18%

Πηγή: Στοιχεία από την INTRAKAT, δεν έχουν ελεγχθεί από Ορκωτό Ελεγκτή-Λογιστή

Σημειώνεται ότι στη χρήση 2005 δεν ενοποιήθηκαν κοινοπραξίες με αναλογική μέθοδο.

Ο ακόλουθος πίνακας παραθέτει συνοπτικά οικονομικά στοιχεία για τη χρήση 2007 των κάτωθι κοινοπραξιών, οι οποίες ενοποιήθηκαν την 31.12.2007 με την αναλογική μέθοδο, με βάση το ποσοστό συμμετοχής της Εταιρίας στις εν λόγω κοινοπραξίες :

ΚΟΙΝΟΠΡΑΞΙΑ	Ποσοστό συμ/χής	Μη κυκλοφορού ν ενεργητικό	Κυκλοφορού ν ενεργητικό	Μκροπρόθ εσμες οποχρεώσεις	Βραχοπρόθε σμες οποχρεώσεις	Καθαρή θέση	Εσοδα	Εξοδα	Κέρδη ζημίες μετά φόρων
ποσά σε χιλ. €									
Κ/Ξ ΙΝΤΡΑΚΑΤ- ΕΛΤΕΡ (ΣΥΝΤΗΡΗΣΗ Β.ΤΟΜΕΑ)	50,00%		97,70		104,05	-6,35	120,81	124,98	245,79
Κ/Ξ ΙΝΤΡΑΚΑΤ - ΑΤΤΙΚΑΤ (ΕΙΓΝΑΤΙΑ ΟΔΟΣ)	50,00%	477,31	1.191,74	250,99	1.787,24	-369,18	5.245,74	-5.272,07	-26,33
Κ/Ξ ΙΝΤΡΑΚΑΤ - ΕΛΤΕΡ (ΑΓΩΓΟΣ ΑΛΕΞ/ΛΗΣ)	50,00%	57,52	232,21		460,02	-170,29	1.298,83	-1.587,12	-288,29
Κ/Ξ ΙΝΤΡΑΚΑΤ - ΕΛΤΕΡ (ΕΡΓΟ ΣΗΡΙΑ)	50,00%	13,14	803,79		763,32	53,61	3.404,45	-2.681,88	722,57
Κ/Ξ ΙΝΤΡΑΚΑΤ - ΕΛΤΕΡ (ΕΡΓΟ ΠΑΡΑΚΑΜΨΗ ΑΡΤΑΣ)	30,00%	7,17	1.021,73		1.871,48	-842,58	1.934,09	-2.776,67	-842,58
Κ/Ξ ΙΝΤΡΑΚΑΤ - ΕΛΤΕΡ (ΕΡΓΟ ΕΓΚ/ΣΗΣ ΦΥΣ. ΑΕΡΙΟΥ ΣΧΟΛΕΙΩΝ)	30,00%		182,39		182,39		158,37	-105,37	53,00
Κ/Ξ ΕΛΤΕΡ - ΙΝΤΡΑΚΑΤ (ΕΡΓΟ ΕΓΚΑΤ/ΣΕΩΝ ΦΥΣΙΚΟΥ ΑΕΡΙΟΥ ΑΤΤΙΚΗΣ ΒΟΡΕΙΟΑΝΑΤΟΛΙΚΑ & ΝΟΤΙΑ)	49,00%		149,63		146,69	2,94	612,28	-519,48	92,80
Κ/Ξ ΙΝΤΡΑΚΑΤ - ΙΝΤΡΑΚΑΤ TELECOM (ΠΗΛΕΠΙΚ/ΚΑ ΔΙΚΤΥΑ ΤΗΣ ΔΕΠΙΑ)	70,00%		289,13		289,44	-0,31	257,99	-257,47	0,52
Κ/Ξ ΕΛΤΕΡ - ΙΝΤΡΑΚΑΤ (ΕΥΡΥΖΩΝΙΚΑ ΔΙΚΤΥΑ ΕΤΒΑ Β.Ι.Π.Ε)	50,00%		45,70		45,70		1.254,63	-1.211,33	43,30
Κ/Ξ ΙΝΤΡΑΚΑΤ - ΕΛΤΕΡ (ΣΥΝΔΕΣΗ ΦΥΣΙΚΟΥ ΑΕΡΙΟΥ ΣΧΟΛΕΙΩΝ ΒΟΡΕΙΟΑΝΑΤΟΛΙΚΑ ΚΑΙ ΝΟΤΙΑ - ΕΠΑ 3)	50,00%		130,44		130,44		213,29	-174,21	39,08
Κ/Ξ ΙΝΤΡΑΚΑΤ - ΕΛΤΕΡ (ΑΓΩΓΟΙ ΦΥΣΙΚΟΥ ΑΕΡΙΟΥ 2007 ΑΤΤΙΚΗΣ ΒΟΡΕΙΟΑΝΑΤΟΛΙΚΗ ΠΕΡΙΟΧΗ - ΕΠΑ 4)	50,00%		83,57		83,57		480,08	-479,69	0,39
Κ/Ξ ΙΝΤΡΑΚΑΤ - ΕΛΤΕΡ (ΕΠΕΚΤΑΣΗ ΔΙΚΤΥΩΝ ΔΙΑΝΟΜΗΣ ΦΥΣΙΚΟΥ ΑΕΡΙΟΥ ΞΑΝΘΗ- ΣΕΡΡΕΣ-ΚΟΜΟΤΗΝΗ)	50,00%		370,28		343,49	26,79	458,60	-431,81	26,79
Κ/Ξ ΑΚΤΩΡ ΑΤΕ - LOBBE TZILALIS - EUROKAT ΑΤΕ (ΔΙΑΧΕΙΡΙΣΗ ΙΛΥΟΣ Κ.Ε.Α)	33,33%		91,67		216,03	-124,36	568,45	-722,80	-154,35
Κ/Ξ ΑΚΤΩΡ ΑΤΕ - ΠΑΝΤΕΧΝΙΚΗ ΑΕ - ΙΝΤΡΑΚΑΤ (Κ/Ξ ΜΩΡΕΑΣ)	13,33%	666,06	3.042,67		3.548,69	160,04	1.572,45	-1.479,07	93,38

Κ/Ξ ΙΝΤΡΑΚΑΤ - ΕΛΤΕΡ (ΕΓΚΑΤ.ΦΥΣΙΚΟΥ ΑΕΡΙΟΥ ΚΕΝΤΡΙΚΗ ΠΕΡΙΟΧΗ - ΕΠΑ 5)	50,00%	0,77	359,05		352,89	6,93	310,20	-299,96	10,24
Κ/Ξ ΙΝΤΡΑΚΑΤ - ΕΛΤΕΡ (ΕΓΚΑΤ.ΦΥΣΙΚΟΥ ΑΕΡΙΟΥ ΝΟΤΙΑ ΠΕΡΙΟΧΗ - ΕΠΑ 6)	50,00%		369,31		369,31		275,01	-261,09	13,92
Κ/Ξ ΙΝΤΡΑΚΑΤ - ΕΛΤΕΡ (ΝΟΣΟΚΟΜΕΙΟ ΚΑΤΕΡΙΝΗΣ)	50,00%	0,48	1.055,77		1.044,33	11,92	1.035,59	-1.023,68	11,91
Κ/Ξ ΙΝΤΡΑΚΑΤ - ΕΛΤΕΡ (ΝΟΣΟΚΟΜΕΙΟ ΚΕΡΚΥΡΑΣ)	50,00%	0,30	459,64		455,02	4,92	604,27	-599,35	4,92
Κ/Ξ ΙΝΤΡΑΚΑΤ - ΕΛΤΕΡ (ΔΙΚΤΥΟ ΔΙΑΝΟΜΗΣ & ΠΑΡΟΧΗΣ ΑΓΩΓΩΝ ΦΥΣΙΚΟΥ ΑΕΡΙΟΥ ΣΤΗΝ ΑΤΤΙΚΗ ΝΟΤΙΑ ΠΕΡΙΟΧΗ - ΕΠΑ 7)	49,00%	103,94	570,72		670,61	4,05	57,55	-53,50	4,05
Κ/Ξ ΙΝΤΡΑΚΑΤ - ΕΛΤΕΡ (ΔΙΚΤΥΟ ΔΙΑΝΟΜΗΣ ΦΥΣΙΚΟΥ ΑΕΡΙΟΥ ΛΑΜΙΑ-ΘΗΒΑ- ΧΑΛΚΙΔΑ)	50,00%		9,51		9,17	0,34	8,32	-7,97	0,35
Κ/Ξ EUROKAT-ΕΤΒΟ (ΚΑΤΑΣΚΕΥΗ ΚΤΙΡΙΟΥ ΚΕΝΤΡΙΚΗΣ ΒΙΒΛΙΟΘΗΚΗΣ ΑΝΩΤΑΤΗΣ ΣΧΟΛΗΣ ΚΑΛΩΝ ΤΕΧΝΩΝ - ΑΝΑΔΟΧΟΣ)	70,00%				0,04	-0,04		-0,04	-0,04
Κ/Ξ EUROKAT-ΕΤΒΟ (ΚΑΤΑΣΚΕΥΗ ΚΤΙΡΙΟΥ ΚΕΝΤΡΙΚΗΣ ΒΙΒΛΙΟΘΗΚΗΣ ΑΝΩΤΑΤΗΣ ΣΧΟΛΗΣ ΚΑΛΩΝ ΤΕΧΝΩΝ - ΕΚΤΕΛΕΣΤΡΙΑ)	50,00%		0,09		1,44	-1,35		-1,35	-1,35
		1.326,69	10.556,74	250,99	12.875,36	-1.242,92	19.871,00	-19.820,93	50,07

Πηγή: Δημοσιευμένες οικονομικές καταστάσεις που συντάχθηκαν από την INTRAKAT βάσει Δ.Π.Χ.Π. και έχουν ελεγχθεί από Ορκωτό Ελεγκτή-Λογιστή.

Οι παρακάτω κοινοπραξίες οι οποίες ενοποιήθηκαν με τη μέθοδο της καθαρής θέσης την 31.12.2007 έχουν ολοκληρώσει το σκοπό τους και βρίσκονται στο στάδιο της οριστικής εκκαθάρισης:

Επωνυμία ποσά σε χιλ. ευρώ	Χώρα εγκατάστασης	Ενεργητικό	Υποχρεώσεις	Έσοδα	Κέρδη (Ζημιές)	Ποσοστό συμμετοχής
Κ/Ξ ΕΛΤΕΡ - ΙΝΤΡΑΚΑΤ (ΕΠΑ ΑΕΡΙΟΥ)	ΕΛΛΑΔΑ	5.742,18	5.736,18	1.539,95	576,20	45,00%
Κ/Ξ ΜΟΧΛΟΣ - ΙΝΤΡΑΚΑΤ (ΚΟΛΥΜΒΗΤΗΡΙΟ ΑΝΑΔΟΧΟΣ)	ΕΛΛΑΔΑ	1.399,01	2.238,17	193,13	193,13	50,00%
Κ/Ξ ΟΛΥΜΠΙ.- ΜΟΧΛΟΣ-ΣΥΒΑΡCO- ΑΘΗΝ.-Ι.Κ.(ΠΑΝΘΕΣΣΑΛΙΚΟ ΣΤΑΔΙΟ Ν.ΙΩΝΙΑΣ ΒΟΛΟΥ)	ΕΛΛΑΔΑ	1.783,50	1.890,88	0,00	(63,60)	15,00%
Κ/Ξ ΙΝΤΡΑΚΑΤ - ΓΑΝΤΖΟΥΛΑΣ (ΔΕΠΑ)	ΕΛΛΑΔΑ	215,68	85,68	732,24	699,29	50,00%
Κ/Ξ ΜΟΧΛΟΣ - ΙΝΤΡΑΚΑΤ (ΑΝΤΙΣΦΑΙΡΙΣΗ)	ΕΛΛΑΔΑ	614,65	635,39	0,00	(231,47)	50,00%
Κ/Ξ ΕΛΤΕΡ - ΙΝΤΡΑΚΑΤ - ΕΝΕΡΓΕΙΑ	ΕΛΛΑΔΑ	6,01	3,01	0,00	0,00	40,00%
Κ/Ξ "ΑΘΗΝ. ΤΕΧΝΙΚΗ-ΠΡΙΣΜΑ ΔΟΜΗ"- ΙΝΤΡΑΚΑΤ	ΕΛΛΑΔΑ	7.787,23	8.021,80	5.036,20	(668,98)	50,00%
Κ/Ξ ΙΝΤΡΑΚΑΤ - ΕΡΓΚΑΖ - ALGAS	ΕΛΛΑΔΑ	34,18	36,21	0,00	(4,03)	33,33%
Σύνολο		17.582,43	18.647,30	7.501,52	500,54	

Ίδια Κεφάλαια

Η ενοποιημένη καθαρή θέση διαμορφώθηκε σε € 70,81 εκ. την 31.12.2007 από € 65,56 εκ. την 31.12.2006, παρουσιάζοντας αύξηση της τάξης του 8% η οποία οφείλεται κατά κύριο λόγο στην αύξηση των αποθεματικών εύλογης αξίας και κατά δεύτερο λόγο στην αύξηση των κερδών εις νέον.

Σημειώνεται ότι δεν υφίσταται πολιτική ή παράγοντας διοικητικού, φορολογικού, νομισματικού ή πολιτικού χαρακτήρα που επηρέασε ή ενδέχεται να επηρεάσει σημαντικά, κατά τρόπο άμεσο ή έμμεσο, τις δραστηριότητες της Εταιρίας εκτός των όσων αναφέρονται στο κεφάλαιο 2 «Παράγοντες Κινδύνου».

3.21.1.4 Χρηματοοικονομικές πληροφορίες ενοποιημένων ταμειακών ροών χρήσεων 2005 - 2007

ποσά σε χιλ. ευρώ	31/12/2005	31/12/2006	31/12/2007
Ταμειακές ροές από λειτουργικές δραστηριότητες			
Ταμειακές ροές από λειτουργικές δραστηριότητες	15.787,75	(18.478,73)	2.259,97
Καταβληθέντες τόκοι	(1.550,56)	(2.361,24)	(5.349,57)
Καταβληθείς φόρος εισοδήματος	(1.111,02)	(517,05)	(3.311,60)
Καθαρές ταμειακές ροές από λειτουργικές δραστηριότητες	13.126,17	(21.357,03)	(6.401,20)
Ταμειακές ροές από επενδυτικές δραστηριότητες			
Αγορές ενσώματων παγίων	(3.385,53)	(5.390,97)	(6.240,16)
Αγορές επενδύσεων σε ακίνητα	(7.368,77)	(1.496,45)	(8,12)
Αγορές άυλων περιουσιακών στοιχείων	(120,63)	(166,20)	(66,59)
Πωλήσεις ενσώματων παγίων	154,10	483,20	3.044,51
Πωλήσεις επενδύσεων σε ακίνητα	0,00	1.567,40	0,00
Μερίσματα εισπραχθέντα	58,48	1.315,20	97,34
Δάνεια χορηγηθέντα	0,00	0,00	0,00
Αγορά χρηματοοικονομικών περιουσιακών στοιχείων διαθέσιμων προς πώληση	(1.245,49)	0,00	0,00
Αγορά χρηματοοικονομικών στοιχείων σε εύλογη αξία μέσω αποτελεσμάτων	(3,38)	0,00	0,00
Αγορά θυγατρικών (μείον χρηματικών διαθεσίμων θυγατρικής)	(183,15)	(554,38)	0,00
Αγορά συγγενών επιχειρήσεων	(6,00)	0,00	0,00
Αγορά λοιπων επιχειρήσεων	(110,00)	0,00	0,00
Πωλήσεις χρηματοοικονομικών περιουσιακών στοιχείων διαθέσιμων προς πώληση	0,00	1.245,49	22,86
Πωλήσεις χρηματοοικονομικών στοιχείων σε εύλογη αξία μέσω αποτελεσμάτων	0,00	1.946,40	169,00
Τόκοι που εισπράχθηκαν	789,84	512,81	398,73
Πωλήσεις θυγατρικών	0,00	1.090,28	0,00
Πωλήσεις συγγενών	0,00	3.240,00	0,00
Πωλήσεις στοιχείων κατεχόμενων προς πώληση	0,00	32,49	0,00
Καθαρές ταμειακές ροές από επενδυτικές δραστηριότητες	(11.420,53)	3.825,28	(2.582,44)
Ταμειακές ροές από χρηματοδοτικές δραστηριότητες			
Έκδοση κοινών μετοχών	90,00	0,00	0,00
Αγορά ιδίων μετοχών	0,00	0,00	0,00
Μερίσματα πληρωθέντα σε μετόχους της μητρικής	(2.240,00)	0,00	0,00
Μερίσματα πληρωθέντα σε μετόχους	(445,75)	(24,00)	(8,00)
Δάνεια αναληφθέντα	7.178,67	32.652,12	48.563,13
Αποπληρωμή δανεισμού	(11.708,98)	(14.149,91)	(40.819,68)
Πληρωμές κεφαλαίου χρηματοδοτικών μισθώσεων	(120,57)	(176,40)	(433,01)
Χρηματικά διαθέσιμα 30/12/2006, συγχωνευθείσας INTPAMET	3.137,40	0,00	0,00
Συν/κες διαφορές μετατροπής θυγατρικών εξωτερικού	987,19	554,63	(436,26)
Καθαρές ταμειακές ροές από χρηματοδοτικές δραστηριότητες	(3.122,04)	18.856,43	6.866,18
Καθαρή (μείωση)/ αύξηση στα ταμειακά διαθέσιμα και ισοδύναμα	(1.416,40)	1.324,69	(2.117,45)
Ταμειακά διαθέσιμα και ισοδύναμα στην αρχή της χρήσης	13.920,72	12.504,32	13.829,01
Ταμειακά διαθέσιμα και ισοδύναμα στο τέλος της χρήσης	12.504,32	13.829,01	11.711,55

Πηγή: Δημοσιευμένες οικονομικές καταστάσεις που συντάχθηκαν από την INTRAKAT βάσει Δ.Π.Χ.Π. και έχουν ελεγχθεί από Ορκωτό Ελεγκτή-Λογιστή.

Από τη λειτουργική δραστηριότητα του Ομίλου κατά τη χρήση 2007 προέκυψαν αρνητικές ροές, κυρίως λόγω των καθυστερήσεων που υφίστανται στην είσπραξη απαιτήσεων από την εκτέλεση έργων για λογαριασμό του Δημοσίου, ύψους € 6.401,20 χιλ. € σε σύγκριση με τις ροές της αντίστοιχης περιόδου της προηγούμενης χρήσης που ήταν αρνητικές ύψους € 21.357,03 χιλ. €. Η εν λόγω βελτίωση οφείλεται στην εκτέλεση έργων που παρουσίασαν μεγαλύτερη κερδοφορία καθώς και στην επιτάχυνση των εισπράξεων από τους πελάτες.

Αναφορικά με τις επενδυτικές δραστηριότητες του Ομίλου κατά τη χρήση 2007, προέκυψαν αρνητικές ροές ύψους € 2.582,44 χιλ. παρόλο που κατά τη διάρκεια της υπήρξε εισροή € 3 εκατ. περίπου από πώληση ακινήτου στη Ρουμανία, από θετικές ροές ύψους € 3.825,28 χιλ. κατά τη χρήση 2006, κατά την οποία έλαβαν χώρα πωλήσεις α) συγγενών εταιριών στη Βουλγαρία και στα Σκόπια που είχαν σαν αποτέλεσμα την εισροή € 3,2 εκατ. περίπου, β) της εταιρίας INTRALBAN που είχαν σαν αποτέλεσμα την εισροή € 1 εκατ. περίπου, γ) χρεογράφων που είχαν σαν αποτέλεσμα την εισροή € 1,9 εκατ. περίπου και δ) χρηματοοικονομικών περιουσιακών στοιχείων διαθεσίμων που είχαν σαν αποτέλεσμα την εισροή € 1,2 εκατ. περίπου.

Οι ροές από χρηματοδοτικές δραστηριότητες για τη χρήση 2007 ήταν θετικές ύψους € 6.866,18 χιλ. από θετικές ύψους € 18.856,43 χιλ. που ήταν την προηγούμενη χρήση, κυρίως λόγω της μεγαλύτερης αποπληρωμής σε σχέση με την ανάληψη δανείων.

3.21.1.5 Χρηματοοικονομικές πληροφορίες για τις μεταβολές των ενοποιημένων Ιδίων Κεφαλαίων των χρήσεων 2005-2007

ποσά σε χιλ. ευρώ	Μετοχικό Κεφάλαιο	Αποθεματικά εύλογης αξίας	Λοιπά Αποθεματικά	Κέρδη εις νέον	Δικαιώματα Μειοψηφίας	Σύνολο Ιδίων Κεφαλαίων
Υπόλοιπο την 1 Ιανουαρίου 2005	28.777,33	(334,25)	4.112,44	6.721,32	2.305,54	41.582,37
Έκδοση μετοχικού κεφαλαίου	--	--	--	--	90,00	90,00
Διαθέσιμα προς πώληση χρηματοοικονομικά στοιχεία	--	422,01	--	--	--	422,01
Από συγχωνευθείσα INTRAMET (ΚΑΘΑΡΗ ΘΕΣΗ 30/12/2005)	14.195,48	--	11.368,58	1.324,37	--	26.888,43
Επίπτωση αλλαγής ποσοστού συμμετοχής σε θυγατρική λόγω συγχώνευσης INTRAMET	--	--	6,83	74,85	(296,84)	(215,15)
Λοιπά αποθεματικά	--	--	(148,02)	148,02	--	--
Συναλλαγματικές διαφορές	--	--	--	844,51	142,69	987,19
Αγορά από μειοψηφία ποσοστού σε θυγατρικές	--	--	--	(15,81)	(167,34)	(183,15)
Καθαρό κέρδος 01/01 - 31/12/05	--	--	--	1.299,46	190,96	1.490,43
Μέρισμα	--	--	--	(2.240,00)	(445,75)	(2.685,75)
Υπόλοιπο την 31 Δεκεμβρίου 2005	42.972,81	87,76	15.339,83	8.156,72	1.819,25	68.376,38
Υπόλοιπο την 1 Ιανουαρίου 2006	42.972,81	87,76	15.339,83	8.156,72	1.819,25	68.376,38
Διαθέσιμα προς πώληση χρηματοοικονομικά στοιχεία - Κέρδη αποτίμησης στην εύλογη αξία	--	118,16	--	--	--	118,16
Συναλλαγματικές διαφορές	--	505,71	--	--	48,92	554,63
Πώληση θυγατρικών εταιρειών	--	--	(25,05)	20,01	(872,12)	(877,17)
Εξαγορά θυγατρικής εταιρείας	--	--	--	(148,97)	--	(148,97)
Επίδραση εξαγοράς ποσοστού συμμετοχής σε θυγατρική	--	--	--	(2,13)	(127,67)	(129,79)
Λοιπά αποθεματικά	--	--	3,16	(3,16)	--	--
Καθαρό κέρδος 01/01 - 31/12/06	--	--	--	(2.432,24)	121,25	(2.310,99)
Μέρισμα	--	--	--	--	(24,00)	(24,00)
Υπόλοιπο την 31 Δεκεμβρίου 2006	42.972,81	711,63	15.317,94	5.590,24	965,63	65.558,25
Υπόλοιπο την 1 Ιανουαρίου 2007	42.972,81	711,63	15.317,94	5.590,24	965,63	65.558,25
Διαθέσιμα προς πώληση χρηματοοικονομικά στοιχεία - Κέρδη αποτίμησης στην εύλογη αξία	--	4.875,37	--	--	--	4.875,37
Διαθέσιμα προς πώληση χρηματοοικονομικά στοιχεία - Αναλογία πώλησης	--	(1,89)	--	--	--	(1,89)
Συναλλαγματικές διαφορές	--	(413,32)	--	--	(22,95)	(436,26)
Μεταβολή μειοψηφίας λόγω συγχώνευσης θυγατρικών εξωτερικού	--	19,74	--	313,38	(333,13)	--
Λοιπά αποθεματικά	--	--	78,31	(78,31)	--	--
Καθαρό κέρδος 01/01 - 31/12/07	--	--	--	676,22	141,96	818,18
Μέρισμα	--	--	--	--	(8,00)	(8,00)
Υπόλοιπο την 31 Δεκεμβρίου 2007	42.972,81	5.191,53	15.396,25	6.501,54	743,51	70.805,63

Πηγή: Οικονομικές καταστάσεις που συντάχθηκαν από την INTRAKAT βάσει Δ.Π.Χ.Π. και έχουν ελεγχθεί από Ορκωτό Ελεγκτή-Λογιστή.

Χρήση 2005

Η ενοποιημένη καθαρή θέση διαμορφώθηκε σε € 68,38 εκ. την 31.12.2005 από € 41,58 εκ. την 31.12.2004, παρουσιάζοντας σημαντική αύξηση η οποία οφείλεται κατά κύριο στη συγχώνευση της απορροφηθείσας εταιρίας INTRAMET.

Χρήση 2006

Η ενοποιημένη καθαρή θέση διαμορφώθηκε σε € 65,56 εκ. την 31.12.2006 από € 68,38 εκ. την 31.12.2005, παρουσιάζοντας μείωση η οποία οφείλεται κατά κύριο λόγο στην αύξηση των ζημιών εις νέον.

Χρήση 2007

Η ενοποιημένη καθαρή θέση διαμορφώθηκε σε € 70,81 εκ. την 31.12.2007 από € 65,56 εκ. την 31.12.2006, παρουσιάζοντας αύξηση της τάξης του 8% η οποία οφείλεται κατά κύριο λόγο στην αύξηση των αποθεματικών εύλογης αξίας και κατά δεύτερο λόγο στην αύξηση των κερδών εις νέον.

3.21.2 Χρηματοοικονομικές πληροφορίες ενδιάμεσων ενοποιημένων οικονομικών καταστάσεων α' τριμήνου 2008

3.21.2.1 Εταιρίες που περιλαμβάνονται στις ενδιάμεσες ενοποιημένες οικονομικές καταστάσεις Α' τριμήνου 2008

ΕΠΩΝΥΜΙΑ	Ποσοστό Συμμετοχής	Μέθοδος Ενοποίησης
INTRAKAT, Ελλάδα	Μητρική	
IN. MAINT A.E., Ελλάδα	60,00%	ΠΛΗΡΗΣ *
ΚΕΠΑ ΑΤΤΙΚΗΣ ΑΕ, Ελλάδα	51,00%	ΠΛΗΡΗΣ *
EUROKAT ΑΤΕ, Ελλάδα	82,00%	ΠΛΗΡΗΣ *
INTRACOM CONSTRUCT SA, Ρουμανία	94,74%	ΠΛΗΡΗΣ **
INTRADEVELOPMENT A.E. ΑΞΙΟΠΟΙΗΣΗΣ & ΕΚΜΕΤΑΛΛΕΥΣΗΣ ΑΚΙΝΗΤΩΝ, Ελλάδα	100,00%	ΠΛΗΡΗΣ *
INTRAKAT INTERNATIONAL LIMITED, Κύπρος	100,00%	ΠΛΗΡΗΣ *
Κ/Ε ΜΟΧΛΟΣ-INTRAKOM ΚΑΤΑΣΚΕΥΕΣ (ΑΝΤΙΣΦ.), Ελλάδα	50,00%	ΚΑΘΑΡΗ ΘΕΣΗ
Κ/Ε ΜΟΧΛΟΣ-INTRAKOM ΚΑΤΑΣΚΕΥΕΣ (ΚΟΛΥΜΒ.), Ελλάδα	50,00%	ΚΑΘΑΡΗ ΘΕΣΗ
Κ/Ε ΠΑΝΘΕΣΣΑΛΙΚΟΥ ΣΤΑΔΙΟΥ, Ελλάδα	15,00%	ΚΑΘΑΡΗ ΘΕΣΗ
Κ/Ε ΕΛΤΕΡ-INTRAKOM ΚΑΤΑΣΚΕΥΕΣ (ΕΠΑ Αερίου), Ελλάδα	45,00%	ΚΑΘΑΡΗ ΘΕΣΗ
Κ/Ε INTRAKOM ΚΑΤΑΣΚΕΥΕΣ-ΓΑΝΤΖΟΥΛΑΣ, Ελλάδα	50,00%	ΚΑΘΑΡΗ ΘΕΣΗ
Κ/Ε ΕΛΤΕΡ-INTRAKAT-ΕΝΕΡΓΕΙΑ, Ελλάδα	40,00%	ΚΑΘΑΡΗ ΘΕΣΗ
Κ/Ε "ΑΘ.ΤΕΧΝΙΚΗ-ΠΡΙΣΜΑ ΔΟΜΗ"-INTRAKAT, Ελλάδα	50,00%	ΚΑΘΑΡΗ ΘΕΣΗ
Κ/Ε INTRAKAT - ΕΡΓΚΑΖ - ALGAS, Ελλάδα	33,33%	ΚΑΘΑΡΗ ΘΕΣΗ
Κ/Ε INTRAKAT- ΕΛΤΕΡ (ΣΥΝΤΗΡΗΣΗ Β.ΤΟΜΕΑ), Ελλάδα	50,00%	ΑΝΑΛΟΓΙΚΗ
Κ/Ε ΕΓΝΑΤΙΑΣ ΟΔΟΥ, Ελλάδα	50,00%	ΑΝΑΛΟΓΙΚΗ
Κ/Ε INTRAKAT - ΕΛΤΕΡ (ΑΓΩΓΟΣ ΑΛΕΞ/ΛΗΣ), Ελλάδα	50,00%	ΑΝΑΛΟΓΙΚΗ
Κ/Ε INTRAKAT - ΕΛΤΕΡ (ΕΡΓΟ ΞΗΡΙΑ), Ελλάδα	50,00%	ΑΝΑΛΟΓΙΚΗ
Κ/Ε INTRAKAT - ΕΛΤΕΡ (ΕΡΓΟ ΠΑΡΑΚΑΜΨΗ ΑΡΤΑΣ), Ελλάδα	30,00%	ΑΝΑΛΟΓΙΚΗ
Κ/Ε INTRAKAT - ΕΛΤΕΡ (ΕΡΓΟ ΕΓΚ/ΣΗΣ ΦΥΣ. ΑΕΡΙΟΥ ΣΧΟΛΕΙΩΝ), Ελλάδα	30,00%	ΑΝΑΛΟΓΙΚΗ
Κ/Ε ΕΛΤΕΡ - INTRAKAT (ΕΡΓΟ ΕΓΚΑΤ/ΣΕΩΝ ΦΥΣΙΚΟΥ ΑΕΡΙΟΥ ΑΤΤΙΚΗΣ ΒΟΡΕΙΟΑΝΑΤΟΛΙΚΑ & ΝΟΤΙΑ - ΕΠΑ 2), Ελλάδα	49,00%	ΑΝΑΛΟΓΙΚΗ
Κ/Ε INTRAKAT - INTRACOM TELECOM (ΤΗΛΕΠΙΚ/ΚΑ ΔΙΚΤΥΑ ΤΗΣ ΔΕΠΑ), Ελλάδα	70,00%	ΑΝΑΛΟΓΙΚΗ
Κ/Ε ΕΛΤΕΡ - INTRAKAT (ΕΥΡΥΖΩΝΙΚΑ ΔΙΚΤΥΑ ΕΤΒΑ Β.Ι.Π.Ε), Ελλάδα	50,00%	ΑΝΑΛΟΓΙΚΗ
Κ/Ε INTRAKAT - ΕΛΤΕΡ (ΣΥΝΔΕΣΗ ΦΥΣΙΚΟΥ ΑΕΡΙΟΥ ΣΧΟΛΕΙΩΝ ΒΟΡΕΙΟΑΝΑΤΟΛΙΚΑ ΚΑΙ ΝΟΤΙΑ - ΕΠΑ 3), Ελλάδα	50,00%	ΑΝΑΛΟΓΙΚΗ
Κ/Ε INTRAKAT - ΕΛΤΕΡ (ΑΓΩΓΟΙ ΦΥΣΙΚΟΥ ΑΕΡΙΟΥ 2007 ΑΤΤΙΚΗΣ ΒΟΡΕΙΟΑΝΑΤΟΛΙΚΗ ΠΕΡΙΟΧΗ - ΕΠΑ 4), Ελλάδα	50,00%	ΑΝΑΛΟΓΙΚΗ
Κ/Ε INTRAKAT - ΕΛΤΕΡ (ΕΠΕΚΤΑΣΗ ΔΙΚΤΥΩΝ ΔΙΑΝΟΜΗΣ ΦΥΣ.ΑΕΡΙΟΥ ΞΑΝΘΗ-ΣΕΡΡΕΣ-ΚΟΜΟΤΗΝΗ), Ελλάδα	50,00%	ΑΝΑΛΟΓΙΚΗ
Κ/Ε ΑΚΤΩΡ ΑΤΕ - LOBBE TZILALIS - EUROKAT ΑΤΕ (ΔΙΑΧΕΙΡΙΣΗ ΙΛΥΟΣ Κ.Ε.Α), Ελλάδα	33,33%	ΑΝΑΛΟΓΙΚΗ***
Κ/Ε ΑΚΤΩΡ ΑΤΕ - ΠΑΝΤΕΧΝΙΚΗ ΑΕ - INTRAKAT (Κ/Ε ΜΩΡΕΑΣ), Ελλάδα	13,33%	ΑΝΑΛΟΓΙΚΗ
Κ/Ε INTRAKAT - ΕΛΤΕΡ (ΕΓΚΑΤ.ΦΥΣΙΚΟΥ ΑΕΡΙΟΥ ΚΕΝΤΡΙΚΗ ΠΕΡΙΟΧΗ - ΕΠΑ 5), Ελλάδα	50,00%	ΑΝΑΛΟΓΙΚΗ
Κ/Ε INTRAKAT - ΕΛΤΕΡ (ΕΓΚΑΤ.ΦΥΣΙΚΟΥ ΑΕΡΙΟΥ ΝΟΤΙΑ ΠΕΡΙΟΧΗ - ΕΠΑ 6), Ελλάδα	50,00%	ΑΝΑΛΟΓΙΚΗ
Κ/Ε INTRAKAT - ΕΛΤΕΡ (ΝΟΣΟΚΟΜΕΙΟ ΚΑΤΕΡΙΝΗΣ), Ελλάδα	50,00%	ΑΝΑΛΟΓΙΚΗ
Κ/Ε INTRAKAT - ΕΛΤΕΡ (ΝΟΣΟΚΟΜΕΙΟ ΚΕΡΚΥΡΑΣ), Ελλάδα	50,00%	ΑΝΑΛΟΓΙΚΗ
Κ/Ε INTRAKAT - ΕΛΤΕΡ (ΔΙΚΤΥΟ ΔΙΑΝΟΜΗΣ & ΠΑΡΟΧΗΣ ΑΓΩΓΩΝ ΦΥΣΙΚΟΥ ΑΕΡΙΟΥ ΣΤΗΝ ΑΤΤΙΚΗ ΝΟΤΙΑ ΠΕΡΙΟΧΗ - ΕΠΑ 7), Ελλάδα	49,00%	ΑΝΑΛΟΓΙΚΗ
Κ/Ε INTRAKAT - ΕΛΤΕΡ (ΔΙΚΤΥΟ ΔΙΑΝΟΜΗΣ ΦΥΣΙΚΟΥ ΑΕΡΙΟΥ ΛΑΜΙΑ-ΘΗΒΑ-ΧΑΛΚΙΔΑ), Ελλάδα	50,00%	ΑΝΑΛΟΓΙΚΗ
Κ/Ε EUROKAT-ΕΤΒΟ - ΚΑΤΑΣΚΕΥΗ ΚΤΙΡΙΟΥ ΚΕΝΤΡΙΚΗΣ ΒΙΒΛΙΟΘΗΚΗΣ ΑΝΩΤΑΤΗΣ ΣΧΟΛΗΣ ΚΑΛΩΝ ΤΕΧΝΩΝ (ΑΝΑΔΟΧΟΣ), Ελλάδα	70,00%	ΑΝΑΛΟΓΙΚΗ***
Κ/Ε EUROKAT-ΕΤΒΟ - ΚΑΤΑΣΚΕΥΗ ΚΤΙΡΙΟΥ ΚΕΝΤΡΙΚΗΣ ΒΙΒΛΙΟΘΗΚΗΣ ΑΝΩΤΑΤΗΣ ΣΧΟΛΗΣ ΚΑΛΩΝ ΤΕΧΝΩΝ (ΕΚΤΕΛΕΣΤΡΙΑ), Ελλάδα	50,00%	ΑΝΑΛΟΓΙΚΗ***

* άμεση συμμετοχή, ** άμεση & έμμεση συμμετοχή, *** έμμεση συμμετοχή

Πηγή: Δημοσιευμένες οικονομικές καταστάσεις που συντάχθηκαν από την INTRAKAT βάσει Δ.Π.Χ.Π. και έχουν επισκοπηθεί από Ορκωτό Ελεγκτή-Λογιστή.

3.21.2.2 Χρηματοοικονομικές πληροφορίες ενδιάμεσων ενοποιημένων οικονομικών καταστάσεων α' τριμήνου 2008

Στον ακόλουθο πίνακα παρατίθενται τα στοιχεία της κατάστασης αποτελεσμάτων του Ομίλου INTRAKAT του α' τριμήνου 2008:

Στοιχεία Ενοποιημένης Κατάστασης Αποτελεσμάτων Α' Τριμήνου 2008		
(ποσά σε χιλ €)	1/1-31/3/2007	1/1-31/3/2008
Κύκλος Εργασιών	28.868,50	37.885,81
Κόστος Πωληθέντων (1)	(25.341,44)	(31.651,94)
Μικτά Κέρδη	3.527,06	6.233,87
(% στον κύκλο εργασιών)	12,22%	16,45%
Έξοδα Πωλήσεων	(1,52)	0,00
Έξοδα διοικητικής λειτουργίας (1)	(2.358,61)	(2.987,25)
Λοιπά έσοδα	59,44	111,86
Κέρδη προ φόρων, χρηματοδοτικών και επενδυτικών αποτελεσμάτων και αποσβέσεων (EBITDA)	1.226,36	3.358,48
(% στον κύκλο εργασιών)	4,25%	8,86%
Μείον Αποσβέσεις	(825,10)	(917,00)
Κέρδη προ φόρων, χρηματοδοτικών και επενδυτικών αποτελεσμάτων (EBIT)	401,26	2.441,48
(% στον κύκλο εργασιών)	1,39%	6,44%
Λοιπά κέρδη/ (ζημιές) - καθαρό	(17,47)	(208,56)
Άλλα έσοδα / έξοδα	1,38	0,00
Αποσβέσεις ληφθέντων επιχορηγήσεων	2,68	2,68
Αποτελέσματα Εκμετάλλευσης	387,85	2.235,60
(% στον κύκλο εργασιών)	1,34%	5,90%
Χρηματοοικονομικά κόστος - καθαρό	(955,03)	(1.407,73)
Πλέον/Μείον: Κέρδη (ζημιές) από συγγενείς επιχειρήσεις	364,54	(15,00)
Κέρδη προ φόρων	(202,63)	812,88
(% στον κύκλο εργασιών)	-0,70%	2,15%
Μείον: Φόροι	2,83	(319,65)
Κέρδη μετά από φόρους	(199,80)	493,23
(% στον κύκλο εργασιών)	-0,69%	1,30%
Κατανέμονται σε :		
Μετόχους Εταιρίας	(155,46)	333,03
Δικαιώματα Μειοψηφίας	(44,34)	160,20

Πηγή: Βάσει Δημοσιευμένων οικονομικών καταστάσεων που συντάχθηκαν από την INTRAKAT βάσει Δ.Π.Χ.Π. και έχουν επισκοπηθεί από Ορκωτό Ελεγκτή-Λογιστή.

(1) Έχουν αφαιρεθεί οι ενσωματωμένες στο λειτουργικό κόστος αποσβέσεις ως εξής:

ποσά σε χιλ. ευρώ	31/3/2007	31/3/2008
Κόστος πωληθέντων	589,60	591,14
Έξοδα διοικητικής λειτουργίας	235,50	325,86
Σύνολο	825,10	917,00

Κύκλος Εργασιών

Ο ενοποιημένος κύκλος εργασιών της INTRAKAT κατά τη διάρκεια του α' τριμήνου 2008 διαμορφώθηκε σε € 37.885,81 χιλ. έναντι € 28.868,50 χιλ. το αντίστοιχο περυσινό διάστημα, παρουσιάζοντας αύξηση της τάξεως του 31,2%. Η εν λόγω αύξηση, στην εξεταζόμενη περίοδο, οφείλεται στην ανάληψη και εκτέλεση νέων έργων του κατασκευαστικού τομέα.

Η ανάλυση του ενοποιημένου κύκλου εργασιών του Ομίλου ανά κατασκευαστική δραστηριότητα και αντίστοιχα η γεωγραφική κατανομή του για την εξεταζόμενη περίοδο παρουσιάζεται στην ενότητα «Ανάλυση Εσόδων ανά Τομέα Δραστηριότητας - ανά Γεωγραφική Αγορά».

Μικτό Κέρδος – Μικτό Περιθώριο Κέρδους – Κόστος Εκτέλεσης Έργων

Το μικτό κέρδος διαμορφώθηκε κατά τη διάρκεια του α' τριμήνου 2008 σε € 6.233,87 χιλ. από € 3.527,06 χιλ. το αντίστοιχο περυσινό διάστημα, παρουσιάζοντας σημαντική αύξηση η οποία οφείλεται αφενός στην αύξηση του κύκλου εργασιών και αφετέρου στην αναλογική μείωση του κόστους έργων. Αντίστοιχα το περιθώριο μικτού κέρδους διαμορφώθηκε σε 16,45% κατά την εξεταζόμενη περίοδο από 12,22% κατά την αντίστοιχη περυσινή περίοδο.

Ειδικότερα, το κόστος εκτέλεσης έργων προ αποσβέσεων κατά την εξεταζόμενη περίοδο αναλύεται στον παρακάτω πίνακα:

ποσά σε χιλ. ευρώ	01.01-31.3.2007	01.01-31.3.2008
Παροχές σε εργαζομένους	2.854,12	3.388,51
Κόστος αποθεμάτων αναγνωρισμένο ως έξοδα	6.504,00	5.671,83
Αποσβέσεις ενσώματων παγίων		
-Ιδιόκτητα περιουσιακά στοιχεία	537,92	527,16
-Μισθωμένα περιουσιακά στοιχεία	11,26	44,26
Έξοδα επιδιόρθωσης και συντήρησης ενσώματων παγίων	128,60	206,78
Αποσβέσεις άυλων περιουσιακών στοιχείων	40,42	19,72
Λειτουργικά ενοίκια μίσθωσης		
-Οικόπεδα - Κτίρια	129,77	152,58
-Μηχανήματα	29,71	57,64
-Επιπλα και λοιπός εξοπλισμός	9,17	4,36
-Μεταφορικά μέσα	51,10	93,12
Διαφήμιση	26,24	6,8
Αμοιβές υπεργολάβων	11.277,89	16.565,75
Αμοιβές τρίτων	2.774,37	3.506,29
Λοιπά (Παροχές τρίτων, διάφορα έξοδα κλπ)	1.556,47	1.998,28
Μείον Αποσβέσεις	589,60	591,14
Σύνολο	25.341,44	31.651,94

Πηγή: Στοιχεία που συντάχθηκαν από την Εταιρία και δεν έχουν επισκοπηθεί από Ορκωτό Ελεγκτή-Λογιστή.

Σημειώνεται ότι οι «αμοιβές υπεργολάβων» ανήλθαν σε € 16.565,75 χιλ. κατά τη διάρκεια του α' τριμήνου 2008 από € 11.277,89 χιλ. την αντίστοιχη περυσινή περίοδο παρουσιάζοντας αύξηση η οποία οφείλεται στην αύξηση του κύκλου εργασιών του Ομίλου.

Λοιπά Έσοδα

Κατά τη διάρκεια του α' τριμήνου 2008, τα λοιπά έσοδα σε επίπεδο Ομίλου ανήλθαν σε € 111,86 από € 59,44 χιλ. την αντίστοιχη περυσινή περίοδο. Τα εν λόγω έσοδα του Ομίλου για την εξεταζόμενη περίοδο αναλύονται στον παρακάτω πίνακα:

(ποσά σε χιλ €)	1/1-31/3/2007	1/1-31/3/2008
Έσοδα από ενοίκια	0,00	6,21
Άλλα έσοδα	59,44	105,65
Σύνολο	59,44	111,86

Πηγή: Στοιχεία που συντάχθηκαν από την Εταιρία και δεν έχουν επισκοπηθεί από Ορκωτό Ελεγκτή-Λογιστή.

Έξοδα Διοικητικής Λειτουργίας

Κατά τη διάρκεια του α΄ τριμήνου 2008, τα έξοδα διοίκησης προ αποσβέσεων σε επίπεδο Ομίλου ανήλθαν σε € 2.987,25 χιλ. από € 2.358,61 χιλ. την αντίστοιχη περυσινή περίοδο. Τα έξοδα διοίκησης του Ομίλου για την εξεταζόμενη περίοδο αναλύονται στον παρακάτω πίνακα:

ποσά σε χιλ. ευρώ	1/1-31/3/2007	1/1-31/3/2008
Παροχές σε εργαζομένους	1.035,62	1.464,80
Κόστος αποθεμάτων αναγνωρισμένο ως έξοδα	9,73	0,51
Αποσβέσεις ενσώματων παγίων		
-Ιδιόκτητα περιουσιακά στοιχεία	126,36	208,09
-Μισθωμένα περιουσιακά στοιχεία	11,01	24,86
Έξοδα επιδιόρθωσης και συντήρησης ενσώματων παγίων	28,74	52,39
Αποσβέσεις άυλων περιουσιακών στοιχείων	97,17	92,08
Αποσβέσεις άυλων μισθωμένων περιουσιακών στοιχείων	0,96	0,83
Λειτουργικά εννοίκια μίσθωσης		
-Οικόπεδα - Κτίρια	42,64	36,55
-Μηχανήματα	8,14	2,92
-Επιπλα και λοιπός εξοπλισμός	10,96	0,72
-Μεταφορικά μέσα	42,45	25,71
Διαφήμιση	44,42	36,41
Αμοιβές υπεργολάβων	593,57	114,89
Αμοιβές τρίτων	192,55	484,57
Λοιπά (Παροχές τρίτων, διάφορα έξοδα κλπ)	349,79	767,78
Μειον Αποσβέσεις	235,50	325,86
Σύνολο	2.358,61	2.987,25

Πηγή: Στοιχεία που συντάχθηκαν από την Εταιρία και δεν έχουν επισκοπηθεί από Ορκωτό Ελεγκτή-Λογιστή.

Σημειώνεται ότι η αύξηση στους λογαριαμούς «Παροχές σε εργαζομένους» και «Λοιπά (Παροχές τρίτων, διάφορα έξοδα κλπ)» οφείλεται στις επιπλέον απαιτήσεις των νέων έργων που εκτελέστηκαν κατά τη διάρκεια της εξεταζόμενης περιόδου.

Λοιπά Κέρδη/(Ζημιές) - Καθαρό

Κατά τη διάρκεια του α΄ τριμήνου 2008, τα λοιπά κέρδη/(ζημιές) - καθαρό σε επίπεδο Ομίλου ανήλθαν σε ζημιές ύψους € 208,56 από ζημιές ύψους € 17,47 χιλ. την αντίστοιχη περυσινή περίοδο. Ο εν λόγω λογαριασμός για την εξεταζόμενη περίοδο αναλύεται στον παρακάτω πίνακα:

(ποσά σε χιλ €)	1/1-31/3/2007	1/1-31/3/2008
<u>Διαθέσιμα προς πώληση χρηματοοικονομικά στοιχεία:</u>		
- Κέρδη / Ζημιές από πώληση	9,29	0,00
<u>Άλλα χρηματοοικονομικά στοιχεία σε εύλογη αξία μέσω αποτελεσμάτων:</u>		
- Κέρδη / Ζημιές εύλογης αξίας	(29,40)	(211,98)
Καθαρά κέρδη/(ζημιές) από συναλλαγματικές διαφορές	0,00	(4,03)
Κέρδη/(ζημιές) από πώληση ενσώματων παγίων στοιχείων	2,64	7,46
Σύνολο	(17,47)	(208,56)

Πηγή: Στοιχεία που συντάχθηκαν από την Εταιρία που έχουν επισκοπηθεί από Ορκωτό Ελεγκτή-Λογιστή.

Χρηματοοικονομικά Έσοδα-Έξοδα

Τα χρηματοοικονομικά Έσοδα-Έξοδα του Ομίλου, κατά την την εξεταζόμενη περίοδο, αναλύονται ως ακολούθως:

(ποσά σε χιλ €)	1/1-31/3/2007	1/1-31/3/2008
Χρηματοοικονομικά έξοδα		
- Τραπεζικά δάνεια	(315,12)	(492,94)
- Ομολογιακά δάνεια	(374,65)	(319,25)
- Χρηματοδοτικές Μισθώσεις	(16,54)	(38,19)
- Εγγυητικές	(112,14)	(125,58)
- Λοιπά	(266,30)	(267,15)
- Καθαρά κέρδη/(ζημιές) από συναλλαγματικές διαφορές	(16,80)	(196,15)
Σύνολο	(1.101,55)	(1.439,26)
Χρηματοοικονομικά έσοδα		
- Έσοδα τόκων από τράπεζες	22,92	27,17
- Λοιπά	123,61	4,36
Σύνολο	146,53	31,53
Γενικό Σύνολο	(955,03)	(1.407,73)

Πηγή: Στοιχεία που συντάχθηκαν από την Εταιρία που έχουν επισκοπηθεί από Ορκωτό Ελεγκτή-Λογιστή.

Κέρδη (Ζημιές) από συγγενείς επιχειρήσεις

Τα αποτελέσματα από συγγενείς επιχειρήσεις, κατά τη διάρκεια του α' τριμήνου 2008 ανήλθαν σε ζημιές € 15 χιλ. ύψους από κέρδη ύψους € 364,54 χιλ. την αντίστοιχη περυσινή περίοδο και αφορούν σε έργα κοινοπραξιών που ενοποιούνται με τη μέθοδο της καθαρής θέσης και έχουν σχεδόν ολοκληρωθεί και συνεπώς δεν εκτέλεσαν αντικείμενο κατά την εξεταζόμενη περίοδο.

Αποτελέσματα προ και μετά φόρων

Τα αποτελέσματα προ φόρων του Ομίλου κατά τη διάρκεια του α' τριμήνου 2008 ανήλθαν σε κέρδη ύψους € 812,88 χιλ. από ζημιές ύψους € 202,63 χιλ. την αντίστοιχη περυσινή περίοδο και τα αποτελέσματα μετά φόρων διαμορφώθηκαν σε κέρδη ύψους € 493,23 χιλ. από ζημιές ύψους € 199,80 χιλ. αντίστοιχα. Η εν λόγω βελτίωση οφείλεται κατά κύριο λόγο σε έργα που εκτελέστηκαν από τη μητρική εταιρία με βελτιωμένο επίπεδο λειτουργικής κερδοφορίας.

3.21.2.3 Χρηματοοικονομικές πληροφορίες ενοποιημένου ισολογισμού α' τριμήνου 2008

Στον ακόλουθο πίνακα παρατίθενται τα ενοποιημένα στοιχεία ισολογισμού του Ομίλου INTRAKAT του α' τριμήνου 2008:

ΣΤΟΙΧΕΙΑ ΕΝΟΠΟΙΗΜΕΝΟΥ ΙΣΟΛΟΓΙΣΜΟΥ		
(ποσά σε χιλ. €)	31/12/2007	31/3/2008
ΕΝΕΡΓΗΤΙΚΟ		
Μη κυκλοφορούντα περιουσιακά στοιχεία		
Άυλα περιουσιακά στοιχεία	931,78	819,05
Ενσώματα πάγια	34.083,21	34.818,47
Επενδύσεις σε ακίνητα	10.724,64	11.169,58
Επενδύσεις σε επιχειρήσεις	327,44	327,44
Χρηματοοικονομικά στοιχεία διαθέσιμα προς πώληση	6.546,19	3.702,92
Πελάτες και λοιπές απαιτήσεις	4.102,41	4.038,24
Αναβαλλόμενες φορολογικές απαιτήσεις	454,98	279,10
Κυκλοφορούντα περιουσιακά στοιχεία		
Αποθέματα	9.797,34	10.859,49
Συμβάσεις κατασκευής έργων	20.772,36	23.135,97
Πελάτες και λοιπές απαιτήσεις	91.822,39	99.359,89
Χρηματοοικονομικά στοιχεία	795,25	583,27
Τρέχουσες φορολογικές υποχρεώσεις	4.081,76	3.701,24
Ταμειακά διαθέσιμα και ισοδύναμα	11.711,55	10.650,83
Σύνολο Ενεργητικού	196.151,31	203.445,50
ΠΑΘΗΤΙΚΟ		
Μακροπρόθεσμες υποχρεώσεις		
Δάνεια	23.561,76	23.373,43
Προβλέψεις για παροχές στους εργαζομένους μετά την έξοδο από την υπηρεσία	494,32	525,38
Επιχορηγήσεις	123,52	120,83
Προμηθευτές και λοιπές υποχρεώσεις	4.120,77	6.924,83
Βραχυπρόθεσμες υποχρεώσεις		
Προμηθευτές και λοιπές υποχρεώσεις	55.280,91	52.995,28
Δάνεια	38.157,79	44.239,46
Συμβάσεις κατασκευής έργων	2.460,30	5.648,07
Τρέχουσες φορολογικές υποχρεώσεις	375,44	511,20
Βραχυχρόνιες προβλέψεις για λοιπές υποχρεώσεις και έξοδα	770,86	785,86
Σύνολο υποχρεώσεων	125.345,68	135.124,35
Μετοχικό Κεφάλαιο	42.972,81	42.972,81
Αποθεματικά	20.587,78	17.617,13
Κέρδη εις νέον	6.501,54	6.834,58
Δικαιώματα Μειοψηφίας	743,51	896,63
Σύνολο Καθαρής Θέσης	70.805,63	68.321,15
Σύνολο Παθητικού	196.151,31	203.445,50

Πηγή: Δημοσιευμένες ενδιάμεσες οικονομικές καταστάσεις της περιόδου 01/01-31/03/2008 που συντάχθηκαν από την INTRAKAT βάσει Δ.Π.Χ.Π. και έχουν επισκοπηθεί από Ορκωτό Ελεγκτή-Λογιστή.

Ενσώματα Πάγια

Τα ενσώματα πάγια του Ομίλου την εξεταζόμενη περίοδο είναι τα ακόλουθα:

(ποσά σε χιλ €)	Οικόπεδα	Κτίρια	Μηχ/κός εξοπλισμ.	Μεταφορικά μέσα	Έπιπλα και εξαρτήμ.	Προκαταβολ. για αγορά παγίων και πάγια υπό κατασκευή	Σύνολο
Υπόλοιπο 1 Ιανουαρίου 2008	3.252,50	14.843,78	18.755,11	2.381,23	2.251,89	1.605,34	43.089,85
Υπόλοιπο 31 Μαρτίου 2008	3.226,27	14.938,59	19.870,78	2.436,44	2.324,90	1.724,81	44.521,80
Συσσωρευμένες αποσβέσεις	0,00	1.793,92	5.643,37	1.012,39	1.253,65	0,00	9.703,33
Αναπόσβεστη αξία στις 31 Μαρτίου 2008	3.226,27	13.144,67	14.227,42	1.424,05	1.071,25	1.724,81	34.818,47

Πηγή: Βάσει Δημοσιευμένων οικονομικών καταστάσεων περιόδου 01/01-31/03/2008 που συντάχθηκαν από την INTRAKAT βάσει Δ.Π.Χ.Π. που έχουν επισκοπηθεί από Ορκωτό Ελεγκτή-Λογιστή.

Επενδύσεις σε ακίνητα

Τα υπόλοιπα του λογαριασμού «επενδύσεις σε ακίνητα» διαμορφώθηκε σε € 11.169,58 χιλ. στις 31.3.2008 από € 10.724,64 χιλ. στις 31.12.2007. Αναλυτικά, η εξέλιξη του υπόλοιπου του εν λόγω λογαριασμού παρουσιάζεται στον πίνακα που ακολουθεί:

(ποσά σε χιλ €)	31/12/2007	31/3/2008
Υπόλοιπο έναρξης	10.716,52	10.724,64
Προσθήκες προερχόμενες από εξαγορές	8,12	0,00
Προσθήκες προερχόμενες από ακόλουθες δαπάνες/επενδύσεις	0,00	444,94
Στο τέλος της χρήσης	10.724,64	11.169,58
Συσσωρευμένες αποσβέσεις	0,00	0,00
Αναπόσβεστη Αξία στο τέλος της χρήσης	10.724,64	11.169,58

Πηγή: Δημοσιευμένες ετήσιες οικονομικές καταστάσεις χρήσης 2007 που συντάχθηκαν από την INTRAKAT βάσει Δ.Π.Χ.Π. και έχουν ελεγχθεί από Ορκωτό Ελεγκτή-Λογιστή και δημοσιευμένες οικονομικές καταστάσεις περιόδου 01/01-31/03/2008 που έχουν επισκοπηθεί από Ορκωτό Ελεγκτή-Λογιστή.

Σημειώνεται ότι οι επενδύσεις σε ακίνητα αποτιμώνται, στο κόστος κτήσης μείον σωρευμένες αποσβέσεις και συσσωρευμένες ζημίες απομείωσης.

Χρηματοοικονομικά στοιχεία διαθέσιμα προς πώληση

Τα υπόλοιπα του λογαριασμού «χρηματοοικονομικά στοιχεία διαθέσιμα προς πώληση» διαμορφώθηκε σε € 3.702,92 χιλ. στις 31.3.2008 από € 6.546,19 χιλ. στις 31.12.2007 και αφορά σε συμμετοχικούς τίτλους εισηγμένους στο Χ.Α. της ΑΛΦΑ ΓΚΡΙΣΙΝ - INFOTECH A.E. και σε συμμετοχικούς τίτλους μη εισηγμένους στο Χ.Α. της εταιρίας ΤΕΧΝΟΛΟΓΙΚΟ ΠΑΡΚΟ ΘΕΣΣΑΛΙΑΣ Α.Ε..

Αποθέματα

Τα υπόλοιπα «αποθέματα» διαμορφώθηκε σε € 10.859,49 χιλ. στις 31.3.2008 από € 9.797,34 χιλ. στις 31.12.2007. Αναλυτικά, το υπόλοιπο του λογαριασμού «Αποθέματα» παρουσιάζεται στον πίνακα που ακολουθεί:

ποσά σε χιλ. ευρώ	31/12/2007	31/3/2008
Πρώτες και βοηθητικές ύλες	8.387,02	9.160,32
Εμπορεύματα	238,43	188,66
Ετοίμα προϊόντα	1.160,47	1.442,91
Παραγωγή σε εξέλιξη	57,14	113,31
Λοιπά	100,00	100,00
Σύνολο	9.943,06	11.005,2
Μείον: Προβλέψεις για άχρηστα και κατεστραμμένα αποθέματα:		
Πρώτες και βοηθητικές ύλες	145,71	145,71
Σύνολο	145,71	145,71
Συνολική καθαρή ρευστοποιήσιμη αξία	9.797,34	10.859,49

Πηγή: Δημοσιευμένες ετήσιες οικονομικές καταστάσεις χρήσης 2007 που συντάχθηκαν από την INTRAKAT βάσει Δ.Π.Χ.Π. και έχουν ελεγχθεί από Ορκωτό Ελεγκτή-Λογιστή και στοιχεία από την Εταιρία της περιόδου 01/01-31/03/2008 που δεν έχουν επισκοπηθεί από Ορκωτό Ελεγκτή-Λογιστή .

Πελάτες και λοιπές απαιτήσεις

Οι πελάτες και οι λοιπές απαιτήσεις ύψους € 103.398,13 χιλ. (€4.038,24 χιλ. στα μη κυκλοφορούντα περιουσιακά στοιχεία και € 99.359,89 χιλ. στα κυκλοφορούντα περιουσιακά στοιχεία) στις 31.3.2008 από € 95.924,80 χιλ. (€ 4.102,41 χιλ. στα μη κυκλοφορούντα περιουσιακά στοιχεία και € 91.822,39 χιλ. στα κυκλοφορούντα περιουσιακά στοιχεία) στις 31.12.2007 , αναλύονται σε ως ακολούθως:

ποσά σε χιλ. ευρώ	31/12/2007	31/3/2008
Πελάτες	53.125,71	51.788,98
Μείον: Προβλέψεις απομείωσης	(2.418,45)	(2.418,45)
Τελικές απαιτήσεις πελατών	50.707,26	49.370,53
Προκαταβολές	1.463,35	1.237,69
Απαιτήσεις από συνδεδεμένα μέρη *	26.128,32	27.208,30
Έξοδα επομένων χρήσεων (προπληρωμές)	590,46	592,22
Δεδουλευμένα έσοδα	2.825,41	3.000,79
Λοιπές απαιτήσεις από συνδεδεμένα μέρη	1.036,46	1.756,30
Λοιπές απαιτήσεις	13.173,54	20.232,30
Σύνολο	95.924,80	103.398,13
Μη κυκλοφορούν ενεργητικό	4.102,41	4.038,24
Κυκλοφορούν ενεργητικό	91.822,39	99.359,89
Σύνολο	95.924,80	103.398,13

*Αφορά κατά κύριο λόγο σε πελάτες που προέρχονται από τον Όμιλο της INTRACOM HOLDINGS (π.χ. HELLAS ON LINE AE, INTRACOM AE, ΤΗΛΕΠΙΚΟΙΝΩΝΙΑΚΩΝ ΛΥΣΕΩΝ, INTRAROM SA κα).

Πηγή: Δημοσιευμένες ετήσιες οικονομικές καταστάσεις χρήσης 2007 που συντάχθηκαν από την INTRAKAT βάσει Δ.Π.Χ.Π. και έχουν ελεγχθεί από Ορκωτό Ελεγκτή-Λογιστή και στοιχεία από την Εταιρία της περιόδου 01/01-31/03/2008 που δεν έχουν ελεγχθεί από Ορκωτό Ελεγκτή-Λογιστή .

Σημειώνεται ότι οι απαιτήσεις που περιλαμβάνονται στα μη κυκλοφορούντα περιουσιακά στοιχεία αφορούν σε τιμολογημένες απαιτήσεις από πελάτες των οποίων ο χρόνος εισπραξής τους υπερβαίνει το ένα έτος ενώ οι απαιτήσεις που περιλαμβάνονται στα κυκλοφορούντα περιουσιακά στοιχεία αφορούν σε τιμολογημένες απαιτήσεις από πελάτες των οποίων ο χρόνος εισπραξής τους είναι εντός του έτους.

Χρηματοοικονομικά στοιχεία

Τα εν λόγω υπόλοιπα διαμορφώθηκε σε € 583,27χιλ. στις 31.3.2008 από € 795,25 χιλ. στις 31.12.2007 και αφορά σε τοποθετήσεις υψηλής ρευστότητας, σε μετοχές με βραχυπρόθεσμο επενδυτικό ορίζοντα, εισηγμένων στο ελληνικό χρηματιστήριο.

Τρέχουσες φορολογικές απαιτήσεις

Τα εν λόγω υπόλοιπα διαμορφώθηκαν σε € 3.701,24χιλ. στις 31.3.2008 από σε € 4.081,76 χιλ. στις 31.12.2007 και αφορά σε παρακρατημένους ή προκαταβλημένους φόρους.

Ταμειακά διαθέσιμα και ισοδύναμα

Τα υπόλοιπα «ταμειακά διαθέσιμα και ισοδύναμα» διαμορφώθηκαν σε € 10.650,83 χιλ. στις 31.3.2008 από € 11.711,55 χιλ. στις 31.12.2007. Αναλυτικά, το υπόλοιπο του εν λόγω λογαριασμομού παρουσιάζεται στον πίνακα που ακολουθεί:

ποσά σε χιλ. ευρώ	31/12/2007	31/3/2008
Διαθέσιμα στο ταμείο και σε τράπεζες	10.753,20	9.791,14
Βραχυπρόθεσμες τραπεζικές καταθέσεις	958,35	859,69
Σύνολο	11.711,55	10.650,83

Πηγή: Δημοσιευμένες ετήσιες οικονομικές καταστάσεις χρήσης 2007 που συντάχθηκαν από την INTRAKAT βάσει Δ.Π.Χ.Π. και έχουν ελεγχθεί από Ορκωτό Ελεγκτή-Λογιστή και στοιχεία από την Εταιρία της περιόδου 01/01-31/03/2008 που δεν έχουν επισκοπηθεί από Ορκωτό Ελεγκτή-Λογιστή .

Απαιτήσεις από Κατασκευαστικά Συμβόλαια (Γνωστοποίηση σύμφωνα με ΔΛΠ 11)

Ο λογαριασμός «Απαιτήσεις από κατασκευαστικά συμβόλαια» του Ομίλου την 31.3.2008 αναλύεται στον ακόλουθο πίνακα:

ΑΠΑΙΤΗΣΕΙΣ ΑΠΟ ΚΑΤΑΣΚΕΥΑΣΤΙΚΑ ΣΥΜΒΟΛΑΙΑ	
(σε χιλ. €)	31.3.2008
Απαίτηση από κατασκευαστικές συμβάσεις (από πελάτες)	20.182,68
Απαίτηση από κατασκευαστικές συμβάσεις - Κοινοπραξίες	2.953,29
Συνολικές απαιτήσεις από κατασκευαστικά συμβόλαια (Α)	23.135,97
Υποχρέωση από κατασκευαστικές συμβάσεις (προς πελάτες)	5.267,13
Υποχρέωση από κατασκευαστικές συμβάσεις - Κοινοπραξίες	380,94
Συνολικές υποχρεώσεις από κατασκευαστικά συμβόλαια (Β)	5.648,07
Σωρευμένο κόστος έργων	223.981,56
πλέον: Κέρδος που αναγνωρίστηκε (σωρευτικά)	31.877,76
μείον: Ζημιά που αναγνωρίστηκε (σωρευτικά)	5.688,97
μείον: Τμηματικές τιμολογήσεις	232.682,45
Καθαρές απαιτήσεις από κατασκευαστικά συμβόλαια (Α-Β)	17.487,90
Σύνολο ληφθέντων προκαταβολών	14.531,45
Κρατήσεις Πελατών για καλή εκτέλεση	626,13
-Εισπρακτέες εντός 12 μηνών	219,15
-Εισπρακτέες άνω των 12 μηνών	406,98

Πηγή: Στοιχεία από την Εταιρία που δεν έχουν επισκοπηθεί από Ορκωτό Ελεγκτή-Λογιστή.

Σημειώνεται ότι τα κατασκευαστικά συμβόλαια αφορούν την κατασκευή περιουσιακών στοιχείων ή ομάδα συνδεδεμένων περιουσιακών στοιχείων ειδικά για πελάτες σύμφωνα με τους όρους που προβλέπονται στα σχετικά συμβόλαια και των οποίων η εκτέλεση συνήθως διαρκεί για χρονικό διάστημα άνω της μια χρήσης.

Τα έξοδα που αφορούν στο συμβόλαιο αναγνωρίζονται όταν πραγματοποιούνται.

Στην περίπτωση που το αποτέλεσμα μιας σύμβασης κατασκευής έργου δεν είναι εφικτό να αποτιμηθεί αξιόπιστα, και κυρίως στην περίπτωση όπου το έργο βρίσκεται σε πρώιμο στάδιο:

Το έσοδο αναγνωρίζεται μόνο στην έκταση που το αναληφθέν συμβατικό κόστος ενδέχεται να ανακτηθεί και

Το συμβατικό κόστος αναγνωρίζεται στα έξοδα της χρήσης στην οποία αναλήφθηκε.

Επομένως για τα συμβόλαια αυτά αναγνωρίζεται τέτοιο έσοδο ούτως ώστε το κέρδος από το συγκεκριμένο έργο να είναι μηδενικό.

Όταν το αποτέλεσμα ενός συμβολαίου έργου μπορεί να εκτιμηθεί με αξιοπιστία, το έσοδο και τα έξοδα του συμβολαίου αναγνωρίζονται κατά τη διάρκεια του συμβολαίου, αντίστοιχα, ως έσοδο και έξοδο.

Ο Όμιλος χρησιμοποιεί τη μέθοδο της ποσοστιαίας ολοκλήρωσης για να καθορίσει το κατάλληλο ποσό εσόδου και εξόδου που θα αναγνωρίσει σε μια συγκεκριμένη περίοδο.

Το στάδιο ολοκλήρωσης μετράται με βάση το συμβατικό κόστος που έχει πραγματοποιηθεί μέχρι την ημερομηνία του ισολογισμού σε σχέση με το συνολικό εκτιμώμενο κόστος κατασκευής κάθε έργου.

Όταν είναι πιθανό το συνολικό κόστος του συμβολαίου να υπερβεί το συνολικό έσοδο, τότε η αναμενόμενη ζημία αναγνωρίζεται άμεσα στα αποτελέσματα χρήσεως ως έξοδο.

Για τον υπολογισμό του κόστους που πραγματοποιήθηκε έως το τέλος της χρήσης, τυχόν έξοδα που σχετίζονται με μελλοντικές εργασίες αναφορικά με το συμβόλαιο εξαιρούνται και εμφανίζονται ως έργο σε εξέλιξη. Το σύνολο του κόστους που πραγματοποιήθηκε και του κέρδους/ζημίας που αναγνωρίστηκε για κάθε συμβόλαιο συγκρίνεται με τις προοδευτικές τιμολογήσεις μέχρι το τέλος της χρήσης.

Όπου τα πραγματοποιηθέντα έξοδα πλέον των καθαρών κερδών (μείον των ζημιών) που έχουν αναγνωρισθεί υπερβαίνουν τις προοδευτικές τιμολογήσεις, η διαφορά εμφανίζεται ως απαίτηση από πελάτες συμβολαίων έργων στο κονδύλι «Πελάτες και λοιπές απαιτήσεις». Όταν οι προοδευτικές τιμολογήσεις υπερβαίνουν τα πραγματοποιηθέντα έξοδα πλέον των καθαρών κερδών (μείον των ζημιών) που έχουν αναγνωρισθεί, το υπόλοιπο εμφανίζεται ως υποχρέωση προς τους πελάτες συμβολαίων έργων στο κονδύλι «Προμηθευτές και λοιπές υποχρεώσεις».

Οι ακόλουθοι πίνακες παραθέτουν την ανάλυση ανά έργο την 31.3.2008, των υποχρεώσεων και απαιτήσεων από κατασκευαστικά συμβόλαια:

ΚΑΤΑΣΚΕΥΑΣΤΙΚΑ ΣΥΜΒΟΛΑΙΑ (ποσά σε χιλ. €)

A/A	ΕΡΓΑ INTRAKAT	Απαίτηση από κατασκευαστικές συμβάσεις (από πελάτες)	Υποχρέωση από κατασκευαστικές συμβάσεις (από πελάτες)
1	ΚΑΤΑΣΚΕΥΗ ΠΟΔΟΣΦΑΙΡΙΚΩΝ ΑΘΛΗΤΙΚΩΝ ΚΕΝΤΡΩΝ ΤΗΣ ΕΠΟ ΣΕ ΔΙΑΦΟΡΟΥΣ ΝΟΜΟΥΣ ΤΗΣ ΧΩΡΑΣ	1.183,45	
2	ΕΓΚΑΤΑΣΤΑΣΗ ΤΗΛΕΠ/ΚΩΝ ΣΥΣΤΗΜΑΤΩΝ GSM-R ΣΤΟ ΣΗΔΙΠΟΔΡΟΜΙΚΟ ΛΕΩΝΑ ΠΑΤΡΑ-ΑΘΗΝΑ-ΘΕΣΣΑΛΟΝΙΚΗ-ΠΡΟΜΑΧΩΝΑΣ	4.437,05	
3	ΚΑΤΑΣΚΕΥΗ ΓΕΝΙΚΗΣ ΚΛΙΝΙΚΗΣ		-1.783,70
4	ΚΑΤΑΣΚΕΥΗ ΜΗΤΡΟΠΟΛΙΤΙΚΩΝ ΔΙΚΤΥΩΝ ΟΠΤΙΚΩΝ ΙΝΩΝ ΣΕ 23 ΔΗΜΟΥΣ ΤΗΣ ΧΩΡΑΣ	1.628,66	
5	ΕΠΙΒΛΕΨΗ ΚΑΙ ΚΑΤΑΣΚΕΥΗ SILOS ΓΙΑ ΤΗΝ HALYPS CEMENT	143,40	
6	ΚΑΤΑΣΚΕΥΗ ΔΙΚΤΥΩΝ ΟΠΤΙΚΩΝ ΙΝΩΝ ΕΥΡΥΖΩΝΙΚΗΣ ΠΡΟΣΒΑΣΗΣ		-2,75
7	ΚΑΤΑΣΚΕΥΗ ΚΤΙΡΙΑΚΟΥ ΣΥΓΚΡΟΤΗΜΑΤΟΣ ΣΤΗ ΠΥΛΑΙΑ ΘΕΣΣΑΛΟΝΙΚΗΣ	666,70	
8	ΚΑΤΑΣΚΕΥΗ ΔΙΚΤΥΟΥ ΟΠΤΙΚΩΝ ΙΝΩΝ ΣΤΗΝ ΕΠΑΡΧΙΑ		-802,11
9	ΚΑΤΑΣΚΕΥΗ ΕΝΣΥΡΜΑΤΩΝ ΤΗΛΕΠ/ΚΩΝ ΔΙΚΤΥΩΝ ΟΠΤΙΚΩΝ ΙΝΩΝ		-511,80
10	ΚΑΤΑΣΚΕΥΗ ΙΔΙΩΤΙΚΗΣ ΚΛΙΝΙΚΗΣ	110,65	
11	THE GARDEN RESIDENCE KRAKOV RESIDENTIAL DEVELOPMENT	133,11	
12	ΕΠΕΚΤΑΣΗ ΑΕΡΟΛΙΜΕΝΟΣ ΚΑΡΠΑΘΟΥ	4.151,40	
13	ΛΟΙΠΑ ΕΡΓΑ	7.728,26	-2.166,77
	ΣΥΝΟΛΟ	20.182,68	-5.267,13

A/A	ΕΡΓΑ ΚΟΙΝ/ΣΙΩΝ		
1	ΚΕΙΑ ΕΛΤΕΡ-INTRAKAT 'ΠΑΡΑΚΑΜΨΗ ΑΡΤΑΣ	930,68	
2	ΚΕΙΑ INTRAKAT-ΕΛΤΕΡ ' ΔΙΕΥΘΕΤΗΣΗ ΧΕΙΜΑΡΟΥ ΞΗΡΙΑ'	202,92	
3	ΚΕΙΑ INTRAKAT-INTRAKOM ΤΗΛ/ΝΙΩΝ 'ΕΓΚΑΤΑΣΤΑΣΗ ΤΗΛ/ΚΩΝ ΔΙΚΤΥΩΝ ΔΕΠΑ'	43,55	
4	ΚΕΙΑ INTRAKAT-ΕΛΤΕΡ ' ΚΑΤΑΣΚΕΥΗ ΝΟΣΟΚΟΜΕΙΟΥ ΚΕΡΚΥΡΑΣ		-0,48
5	ΚΕΙΑ INTRAKAT-ΕΛΤΕΡ ' ΚΑΤΑΣΚΕΥΗ ΝΟΣΟΚΟΜΕΙΟΥ ΚΑΤΕΡΙΝΗΣ	1.100,04	
6	ΚΕΙΑ INTRAKAT-ΕΛΤΕΡ 'ΚΑΤΑΣΚΕΥΗ ΔΙΚΤΥΟΥ ΔΙΑΝΟΜΗΣ ΦΥΣΙΚΟΥ ΑΕΡΙΟΥ SGI 6005 Β ΣΥΜΒΑΤΙΚΗΣ ΠΕΡΙΟΧΗΣ Ν.ΑΤΤΙΚΗΣ'-ΕΠΑ 7	217,80	
7	ΚΕΙΑ ΑΚΤΩΡ ΑΤΕ-INTRAKAT ΑΕ ' ΚΑΤΑΣΚΕΥΗ ΑΥΤΟΚΙΝΗΤΟΔΡΟΜΟΥ ΤΡΙΠΟΛΗΣ-ΣΠΑΡΤΗΣ-ΚΑΛΑΜΑΤΑΣ '-ΜΩΡΕΑΣ		-97,62
8	ΚΕΙΑ INTRAKAT-ΕΛΤΕΡ-ΑΓΩΓΟΣ ΑΛΕΞΑΝΔΡΟΥΠΟΛΗΣ		-42,13
9	ΚΕΙΑ ΕΛΤΕΡ-INTRAKAT-ΦΥΣΙΚΟ ΑΕΡΙΟ ΑΤΤΙΚΗΣ ΕΠΑ 2		-43,17
11	ΚΕΙΑ ΕΛΤΕΡ-INTRAKAT-ΦΥΣΙΚΟ ΑΕΡΙΟ ΣΕ ΣΧΟΛΕΙΑ ΤΗΣ ΑΤΤΙΚΗΣ		-95,90
12	ΕΥΡΙΖΩΝΙΚΑ ΔΙΚΤΥΑ ΒΙΠΕ		
13	ΚΕ INTRAKAT-ΕΛΤΕΡ-ΔΙΑΝΟΜΗ ΦΥΣΙΚΟΥ ΑΕΡΙΟΥ ΞΑΝΘΗ-ΣΕΡΡΕΣ-ΚΟΜΟΤΗΝΗ	72,72	
14	ΚΕΙΑ ΕΛΤΕΡ-INTRAKAT- ΕΠΑ 3		-61,61
15	ΚΕΙΑ ΕΛΤΕΡ-INTRAKAT- ΕΠΑ 4		-0,20
16	ΚΕΙΑ ΕΛΤΕΡ-INTRAKAT- ΕΠΑ 5	69,52	
17	ΚΕΙΑ ΕΛΤΕΡ-INTRAKAT- ΕΠΑ 6		-39,83
18	ΚΕ INTRAKAT-ΕΛΤΕΡ-ΔΙΑΝΟΜΗ ΦΥΣΙΚΟΥ ΑΕΡΙΟΥ ΛΑΜΙΑ-ΘΗΒΑ-ΧΑΛΚΙΔΑ	108,99	
19	ΚΕΙΑ ΕΓΝΑΤΙΑ ΟΔΟΣ "ΑΝΑΒΑΘΜΗΣΗ ΒΕΛΤΙΩΣΗ ΟΔΙΚΟΥ ΛΕΩΝΑ ΘΕΣΣΑΛΟΝΙΚΗΣ-ΚΑΒΑΛΑΣ	207,07	
	ΣΥΝΟΛΟ	2.953,29	-380,94
	ΓΕΝΙΚΟ ΣΥΝΟΛΟ	23.135,97	-5.648,07

Πηγή: Στοιχεία από την INTRAKAT, δεν έχουν επισκοπηθεί από Ορκωτό Ελεγκτή-Λογιστή.

Στοιχεία Μακροπρόθεσμου και βραχυπρόθεσμου δανεισμού

Στον παρακάτω πίνακα παρουσιάζεται η ανάλυση των μακροπρόθεσμων και βραχυπρόθεσμων δανειακών υποχρεώσεων του Ομίλου κατά την εξεταζόμενη περίοδο:

(ποσά σε χιλ €)	31/12/2007	31/3/2008
Μακροπρόθεσμος δανεισμός		
Τραπεζικά δάνεια	1.872,73	1.745,46
Ομολογιακά Δάνεια	20.036,24	20.063,59
Υποχρεώσεις χρηματοδοτικής μίσθωσης	1.652,79	1.564,38
Σύνολο μακροπρόθεσμων δανείων	23.561,76	23.373,43
Βραχυπρόθεσμα δάνεια		
Τραπεζικά δάνεια	30.525,02	36.447,87
Ομολογιακά Δάνεια	6.926,01	6.934,86
Μακροπρόθεσμες υποχρεώσεις πληρωτέες στην επόμενη χρήση	127,27	254,54
Υποχρεώσεις χρηματοδοτικής μίσθωσης	579,49	602,19
Σύνολο βραχυπρόθεσμων δανείων	38.157,79	44.239,46
Σύνολο δανείων	61.719,55	67.612,89

Πηγή: Δημοσιευμένες ετήσιες οικονομικές καταστάσεις χρήσης 2007 που συντάχθηκαν από την INTRAKAT βάσει Δ.Π.Χ.Π. και έχουν ελεγχθεί από Ορκωτό Ελεγκτή-Λογιστή και δημοσιευμένες οικονομικές καταστάσεις περιόδου 01/01-31/03/2008 που δεν έχουν επισκοπηθεί από Ορκωτό Ελεγκτή-Λογιστή.

Προβλέψεις για παροχές στους εργαζομένους μετά την έξοδο από την υπηρεσία

Οι προβλέψεις για παροχές στους εργαζομένους μετά την έξοδο από την υπηρεσία ανήλθαν σε €525,38 χιλ. στις 31.3.2008 από €494,32 χιλ. στις 31.12.2007 και αφορούν σε συνταξιοδοτικές παροχές που ως επί το πλείστον είναι της μητρικής εταιρίας.

Επιχορηγήσεις

Οι επιχορηγήσεις ανήλθαν σε € 120,83 χιλ. στις 31.3.2008 από € 123,52 χιλ. στις 31.12.2007 και αφορούν σε επιχορηγήσεις παγίων στοιχείων του εργοστασίου των μεταλλικών κατασκευών.

Προμηθευτές και λοιπές υποχρεώσεις

Οι Προμηθευτές και λοιπές υποχρεώσεις ύψους € 59.920,11 χιλ. (€ 6.924,83 χιλ. στις μακροπρόθεσμες υποχρεώσεις και € 52.995,28 χιλ. στις βραχυπρόθεσμες υποχρεώσεις) στις 31.3.2008 έναντι € 59.401,68 χιλ. (€ 4.120,77 χιλ. στις μακροπρόθεσμες υποχρεώσεις και € 55,280,91 χιλ. στις βραχυπρόθεσμες υποχρεώσεις) στις 31.12.2007, αναλύονται σε ως ακολούθως:

ποσά σε χιλ. ευρώ	31/12/2007	31/3/2008
Προμηθευτές	34.935,53	35.680,69
Προμηθευτές-συνδεδεμένα μέρη	1.195,01	1.431,07
Δεδουλευμένα έξοδα	1.972,20	2.595,27
Ασφαλιστικοί οργανισμοί και λοιπές εισφορές	1.023,77	543,31
Φόροι (εκτός φόρο εισοδήματος)	4.223,19	3.304,55
Προκαταβολές πελατών	9.516,47	8.925,10
Προκαταβολές πελατών - Συνδεδεμένα μέρη	1.383,27	1.272,77
Έσοδα επομένων χρήσεων	3,50	3,30
Λοιπές υποχρεώσεις	4.608,37	5.835,36
Λοιπές υποχρεώσεις-Συνδεδεμένα μέρη	540,37	328,69
Σύνολο	59.401,68	59.920,11

Πηγή: Δημοσιευμένες ετήσιες οικονομικές καταστάσεις χρήσης 2007 που συντάχθηκαν από την INTRAKAT βάσει Δ.Π.Χ.Π. και έχουν ελεγχθεί από Ορκωτό Ελεγκτή-Λογιστή και στοιχεία από την Εταιρία της περιόδου 01/01-31/03/2008 που δεν έχουν επισκοπηθεί από Ορκωτό Ελεγκτή-Λογιστή .

Κοινοπραξίες

Η Εταιρία ως μέλος κοινοπραξιών αναγνωρίζει τη συμμετοχή της στις εν λόγω οικονομικές οντότητες όπου ασκείται έλεγχος σύμφωνα με τις πρόνοιες του Δ.Λ.Π. 31. Τα ποσά του κατωτέρω πίνακα αντιπροσωπεύουν το μερίδιο ενεργητικού, υποχρεώσεων, πωλήσεων και αποτελεσμάτων της Εταιρίας σε κοινοπραξίες και περιλαμβάνονται στον ισολογισμό και στην κατάσταση αποτελεσμάτων :

ΚΟΙΝΟΠΡΑΞΙΕΣ ΠΟΥ ΠΕΡΙΛΑΜΒΑΝΟΝΤΑΙ ΣΤΙΣ ΕΝΟΠΟΙΗΜΕΝΕΣ ΟΙΚΟΝΟΜΙΚΕΣ ΚΑΤΑΣΤΑΣΕΙΣ ΤΗΣ INTRAKAT 31.3.2008		
	(ποσά σε χιλ. €)	% συμμετοχής στα ενοποιημένα οικονομικά μεγέθη του Ομίλου INTRAKAT
Απαιτήσεις:		
Μη κυκλοφορούν ενεργητικό	1.873,58	3,4%
Κυκλοφορούν ενεργητικό	14.985,62	10,1%
ΣΥΝΟΛΟ ΕΝΕΡΓΗΤΙΚΟΥ	16.859,20	
Υποχρεώσεις:		
Μακροπρόθεσμες υποχρεώσεις	241,44	0,78%
Βραχυπρόθεσμες υποχρεώσεις	17.533,04	16,8%
Καθαρή θέση	(915,29)	-1,36%
ΣΥΝΟΛΟ ΠΑΘΗΤΙΚΟΥ	16.859,20	

Ενημερωτικό Δελτίο της εταιρίας INTRAKAT Α.Ε.

Έσοδα	5.921,33	15,5%
Έξοδα	5.722,76	10,9%
ΚΕΡΔΗ / ΖΗΜΙΕΣ ΜΕΤΑ ΦΟΡΩΝ	198,57	40,26%

Πηγή: Στοιχεία από την INTRAKAT, δεν έχουν *επισκοπηθεί* από Ορκωτό Ελεγκτή-Λογιστή

Ο ακόλουθος πίνακας παραθέτει συνοπτικά οικονομικά στοιχεία του α' τριμήνου 2008 των κάτωθι κοινοπραξιών οι οποίες ενοποιούνται με την αναλογική μέθοδο:

Επωνυμία	Χώρα εγκατάστασης	Ενεργητικό	Υποχρεώσεις	Εσοδα	Κέρδη (ζημιές)	Ποσοστό συμμετοχής
ποσά σε χιλ. ευρώ						
Κ/Ξ ΙΝΤΡΑΚΑΤ ΕΛΤΕΡ (ΣΥΝΤΗΡΗΣΗ Β.ΤΟΜΕΑ)	ΕΛΛΑΔΑ	67,03	73,39	0,00	(0,02)	0,00
Κ/Ξ ΕΓΝΑΤΙΑΣ ΟΔΟΥ	ΕΛΛΑΔΑ	2.003,77	2.372,94	532,23	0,01	50,00%
Κ/Ξ ΙΝΤΡΑΚΑΤ ΕΛΤΕΡ (ΑΓΩΓΟΣ ΑΛΕΞ/ΛΗΣ)	ΕΛΛΑΔΑ	204,27	378,64	1,94	(4,09)	50,00%
Κ/Ξ ΙΝΤΡΑΚΑΤ ΕΛΤΕΡ (ΕΡΓΟ ΞΗΡΙΑ)	ΕΛΛΑΔΑ	1.247,64	1.136,01	392,20	58,02	50,00%
Κ/Ξ ΙΝΤΡΑΚΑΤ ΕΛΤΕΡ (ΕΡΓΟ ΠΑΡΑΚΑΜΨΗ ΑΡΤΑΣ)	ΕΛΛΑΔΑ	1.281,11	2.102,78	412,69	20,92	30,00%
Κ/Ξ ΙΝΤΡΑΚΑΤ ΕΛΤΕΡ (ΕΡΓΟ ΕΓΚ.ΦΥΣΙΚΟΥ ΑΕΡΙΟΥ ΣΧΟΛΕΙΩΝ)	ΕΛΛΑΔΑ	166,76	128,64	53,88	38,12	30,00%
Κ/Ξ ΙΝΤΡΑΚΑΤ - ΕΛΤΕΡ (ΕΥΡΥΖΩΝΙΚΑ ΔΙΚΤΥΑ ΕΤΒΑ Β.Ι.Π.Ε.)	ΕΛΛΑΔΑ	43,16	43,16	0,00	0,00	50,00%
Κ/Ξ ΙΝΤΡΑΚΑΤ - ΙΝΤΡΑΚΟΜ ΤΕΛΕΚΟΜ (ΤΗΛΕΠΙΚ/ΚΑ ΔΙΚΤΥΑ ΤΗΣ ΔΕΠΑ)	ΕΛΛΑΔΑ	36,50	51,76	8,75	(14,94)	70,00%
Κ/Ξ ΕΛΤΕΡ - ΙΝΤΡΑΚΑΤ (ΕΡΓΟ ΕΓΚΑΤΑΣΤΑΣΕΩΝ ΦΥΣΙΚΟΥ ΑΕΡΙΟΥ ΑΤΤΙΚΗΣ ΒΟΡΕΙΟΑΝΑΤΟΛΙΚΑ & ΝΟΤΙΑ - ΕΠΑ 2)	ΕΛΛΑΔΑ	136,56	133,40	0,32	0,21	49,00%
Κ/Ξ ΑΚΤΩΡ ΑΤΕ - ΠΑΝΤΕΧΝΙΚΗ ΑΕ - ΙΝΤΡΑΚΑΤ (Κ/Ξ ΜΩΡΕΑΣ)	ΕΛΛΑΔΑ	7.041,87	6.771,47	2.262,27	110,36	13,33%
Κ/Ξ ΕΛΤΕΡ - ΙΝΤΡΑΚΑΤ (ΣΥΝΔΕΣΗ ΦΥΣΙΚΟΥ ΑΕΡΙΟΥ ΣΧΟΛΕΙΩΝ ΒΟΡ.ΑΝΑΤ. ΝΟΤΙΑ - ΕΠΑ 3)	ΕΛΛΑΔΑ	121,05	96,35	32,97	24,70	50,00%
Κ/Ξ ΕΛΤΕΡ - ΙΝΤΡΑΚΑΤ (ΕΠΕΚΤΑΣΗ ΔΙΚΤΥΩΝ ΔΙΑΝΟΜΗΣ ΦΥΣ. ΑΕΡΙΟΥ ΞΑΝΘΗ ΣΕΡΡΕΣ ΚΟΜΟΤΗΝΗ)	ΕΛΛΑΔΑ	519,99	478,45	243,00	14,75	50,00%
Κ/Ξ ΕΛΤΕΡ - ΙΝΤΡΑΚΑΤ (ΑΓΩΓΟΙ ΦΥΣΙΚΟΥ ΑΕΡΙΟΥ 2007 ΑΤΤΙΚΗΣ ΒΟΡΕΙΟΑΝΑΤΟΛΙΚΗ ΠΕΡΙΟΧΗ - ΕΠΑ 4)	ΕΛΛΑΔΑ	30,48	42,14	0,00	(11,66)	50,00%
Κ/Ξ ΙΝΤΡΑΚΑΤ - ΕΛΤΕΡ (ΝΟΣΟΚΟΜΕΙΟ ΚΑΤΕΡΙΝΗΣ)	ΕΛΛΑΔΑ	1.456,10	1.438,28	767,99	5,91	50,00%
Κ/Ξ ΙΝΤΡΑΚΑΤ ΕΛΤΕΡ (ΝΟΣΟΚΟΜΕΙΟ ΚΕΡΚΥΡΑΣ)	ΕΛΛΑΔΑ	552,55	542,25	310,75	5,38	50,00%
Κ/Ξ ΕΛΤΕΡ - ΙΝΤΡΑΚΑΤ (ΕΓΚΑΤΑΣΤΑΣΗ ΦΥΣΙΚΟΥ ΑΕΡΙΟΥ ΚΕΝΤΡΙΚΗ ΠΕΡΙΟΧΗ - ΕΠΑ 5)	ΕΛΛΑΔΑ	204,97	194,91	80,32	3,13	50,00%
Κ/Ξ ΕΛΤΕΡ - ΙΝΤΡΑΚΑΤ (ΕΓΚΑΤΑΣΤΑΣΗ ΦΥΣΙΚΟΥ ΑΕΡΙΟΥ ΝΟΤΙΑ ΠΕΡΙΟΧΗ - ΕΠΑ 6)	ΕΛΛΑΔΑ	381,19	376,45	112,06	4,74	50,00%
Κ/Ξ ΕΛΤΕΡ - ΙΝΤΡΑΚΑΤ (ΔΙΚΤΥΟ ΔΙΑΝΟΜΗΣ ΦΥΣΙΚΟΥ ΑΕΡΙΟΥ ΛΑΜΙΑ-ΘΗΒΑ-ΧΑΛΚΙΔΑ)	ΕΛΛΑΔΑ	114,39	115,54	100,67	(1,50)	50,00%
Κ/Ξ ΕΛΤΕΡ - ΙΝΤΡΑΚΑΤ (ΔΙΚΤΥΟ ΔΙΑΝΟΜΗΣ & ΠΑΡΟΧΗΣ ΑΓΩΓΩΝ ΦΥΣΙΚΟΥ ΑΕΡΙΟΥ ΣΤΗΝ ΑΤΤΙΚΗ ΝΟΤΙΑ ΠΕΡΙΟΧΗ - ΕΠΑ 7)	ΕΛΛΑΔΑ	1.204,01	1.183,85	572,51	16,11	49,00%
Κ/Ξ ΑΚΤΩΡ ΑΤΕ - LOBBE TZILALIS - EUROKAT ΑΤΕ (ΔΙΑΧΕΙΡΙΣΗ ΙΛΥΟΣ Κ.Ε.Λ)	ΕΛΛΑΔΑ	7,78	0,00	0,00	(4,7)	33,33%
Κ/Ξ EUROKAT-ΕΤΒΟ (ΚΑΤΑΣΚΕΥΗ ΚΤΙΡΙΟΥ ΚΕΝΤΡΙΚΗΣ ΒΙΒΛΙΟΘΗΚΗΣ ΑΝΩΤΑΤΗΣ ΣΧΟΛΗΣ ΚΑΛΩΝ ΤΕΧΝΩΝ - ΑΝΑΔΟΧΟΣ)	ΕΛΛΑΔΑ	2,05	70,01	0,00	(67,92)	70%
Κ/Ξ EUROKAT-ΕΤΒΟ (ΚΑΤΑΣΚΕΥΗ ΚΤΙΡΙΟΥ ΚΕΝΤΡΙΚΗΣ ΒΙΒΛΙΟΘΗΚΗΣ ΑΝΩΤΑΤΗΣ ΣΧΟΛΗΣ ΚΑΛΩΝ ΤΕΧΝΩΝ - ΕΚΤΕΛΕΣΤΡΙΑ)	ΕΛΛΑΔΑ	35,98	44,08	36,77	1,02	50%
Σύνολο		16.859,20	17.774,48	5.921,33	198,57	

Πηγή: Βάσει δημοσιευμένων οικονομικών καταστάσεων που συντάχθηκαν από την ΙΝΤΡΑΚΑΤ βάσει Δ.Π.Χ.Π. που δεν έχουν επισκοπηθεί από Ορκωτό Ελεγκτή-Λογιστή.

Ιδια Κεφάλαια

Η ενοποιημένη καθαρή θέση διαμορφώθηκε σε € 68,32 εκατ. την 31.3.2008 από € 70,81 εκ. την 31.12.2007, Σημειώνεται ότι τα κέρδη εις νέον ανήλθαν σε € 6,8 εκατ. στο α' τρίμηνο του 2008 ξεπερνώντας τα κέρδη εις νέον της προηγούμενης χρήσης τα οποία ανήλθαν σε € 6,5 εκατ. ενώ τα αποθεματικά εύλογης αξίας ανήλθαν σε € 2,2 εκατ. στο α' τρίμηνο του 2008 από € 5,2 εκατ. στην προηγούμενη χρήση λόγω διαφοράς από την αποτίμηση χρηματοοικονομικών στοιχείων διαθέσιμων προς πώληση.

3.21.2.4 Χρηματοοικονομικές πληροφορίες ενοποιημένων ταμειακών ροών Α' τριμήνου 2008

ποσά σε χιλ. ευρώ	31/3/2007	31/3/2008
Ταμειακές ροές από λειτουργικές δραστηριότητες		
Ταμειακές ροές από λειτουργικές δραστηριότητες	(5.235,33)	(3.380,73)
Καταβληθέντες τόκοι	(1.101,55)	(1.439,26)
Καταβληθείς φόρος εισοδήματος	0,00	(63,28)
Καθαρές ταμειακές ροές από λειτουργικές δραστηριότητες	(6.336,87)	(4.883,27)
Ταμειακές ροές από επενδυτικές δραστηριότητες		
Αγορές ενσώματων παγίων	(1.360,45)	(1.514,05)
Αγορές επενδύσεων σε ακίνητα	(8,12)	(444,94)
Αγορές άλλων περιουσιακών στοιχείων	(35,23)	(0,07)
Πωλήσεις ενσώματων παγίων	83,72	11,17
Αγορά θυγατρικών (μείον χρηματικών διαθεσίμων θυγατρικής)	0,00	0,00
Πωλήσεις χρηματοοικονομικών περιουσιακών στοιχείων διαθέσιμων προς πώληση	22,86	0,00
Πωλήσεις χρηματοοικονομικών στοιχείων σε εδλογη αξία μέσω αποτελεσμάτων	38,00	0,00
Τόκοι που εισπράχθηκαν	146,52	31,53
Καθαρές ταμειακές ροές από επενδυτικές δραστηριότητες	(1.112,70)	(1.916,35)
Ταμειακές ροές από χρηματοδοτικές δραστηριότητες		
Δάνεια αναληφθέντα	18.266,91	17.790,89
Αποπληρωμή δανεισμού	(5.307,55)	(11.831,85)
Πληρωμές κεφαλαίου χρηματοδοτικών μισθώσεων	(202,16)	(85,70)
Συν/κες διαφορές μετατροπής θυγατρικών εξωτερικού	(13,26)	(134,45)
Καθαρές ταμειακές ροές από χρηματοδοτικές δραστηριότητες	12.743,94	5.738,90
Καθαρή (μείωση)/ αύξηση στα ταμειακά διαθέσιμα και ισοδύναμα	5.294,36	(1.060,72)
Ταμειακά διαθέσιμα και ισοδύναμα στην αρχή της χρήσης	13.829,01	11.711,55
Ταμειακά διαθέσιμα και ισοδύναμα στο τέλος της χρήσης	19.123,37	10.650,83

Πηγή: Δημοσιευμένες οικονομικές καταστάσεις που συντάχθηκαν από την INTRAKAT βάσει Δ.Π.Χ.Π. και έχουν επισκοπηθεί από Ορκωτό Ελεγκτή-Λογιστή.

Από τη λειτουργική δραστηριότητα του Ομίλου για το α' τρίμηνο του 2008 προέκυψαν αρνητικές ροές, κυρίως λόγω των καθυστερήσεων που υφίστανται στην είσπραξη απαιτήσεων από την εκτέλεση έργων για λογαριασμό του Δημοσίου, ύψους € 4.883,28 χιλ. € σε σύγκριση με τις ροές της αντίστοιχης περιόδου της προηγούμενης χρήσης που ήταν αρνητικές ύψους € 6.336,27 χιλ. €. Η εν λόγω βελτίωση οφείλεται στην εκτέλεση έργων που παρουσίασαν μεγαλύτερη λειτουργική κερδοφορία καθώς και στην επιτάχυνση των εισπράξεων από τους πελάτες.

Αναφορικά με τις επενδυτικές δραστηριότητες του Ομίλου για το α' τρίμηνο του 2008, προέκυψαν αρνητικές ροές ύψους € 1.916,35 χιλ. από αρνητικές ροές ύψους € 1.112,70 χιλ. την αντίστοιχη περυσινή περίοδο κυρίως λόγω αγορών επενδύσεων σε ακίνητα και ενσώματων παγίων.

Οι ροές από χρηματοδοτικές δραστηριότητες για το α' τρίμηνο του 2008 ήταν θετικές ύψους 5.738,90 χιλ. από θετικές ύψους € 12.743,94 χιλ. που ήταν την αντίστοιχη περυσινή περίοδο και εμφανίζονται μειωμένες κυρίως λόγω της μεγαλύτερης αποπληρωμής δανείων.

3.21.2.5 Χρηματοοικονομικές πληροφορίες για τις μεταβολές των ενοποιημένων Ιδίων Κεφαλαίων Α' τριμήνου 2008

ποσά σε χιλ. ευρώ	Μετοχικό Κεφάλαιο	Αποθεματικά εύλογης αξίας	Λοιπά Αποθεματικά	Κέρδη εις νέον	Δικαιώματα Μειοψηφίας	Σύνολο Ιδίων Κεφαλαίων
Υπόλοιπο την 1 Ιανουαρίου 2007	42.972,81	711,63	15.317,94	5.590,24	965,63	65.558,25
Διαθέσιμα προς πώληση χρηματοοικονομικά στοιχεία - Κέρδη αποτίμησης στην εύλογη αξία	0,00	4.875,37	0,00	0,00	0,00	4.875,37
Διαθέσιμα προς πώληση χρηματοοικονομικά στοιχεία - Αναλογία πώλησης	0,00	(1,89)	0,00	0,00	0,00	(1,89)
Συναλλαγματικές διαφορές	0,00	(413,32)	0,00	0,00	(22,95)	(436,26)
Μεταβολή μειοψηφίας λόγω συγχώνευσης θυγατρικών εξωτερικού	0,00	19,74	0,00	313,38	(333,13)	0,00
Λοιπά αποθεματικά	0,00	0,00	78,31	(78,31)	0,00	0,00
Καθαρό κέρδος 01/01 - 31/12/07	0,00	0,00	0,00	676,22	141,96	818,18
Μέρισμα	0,00	0,00	0,00	0,00	(8,00)	(8,00)
Υπόλοιπο την 31 Δεκεμβρίου 2007	42.972,81	5.191,53	15.396,25	6.501,54	743,51	70.805,63

Υπόλοιπο την 1 Ιανουαρίου 2008	42.972,81	5.191,53	15.396,25	6.501,54	743,51	70.805,63
Διαθέσιμα προς πώληση χρηματοοικονομικά στοιχεία - Ζημιές αποτίμησης στην εύλογη αξία	0,00	(2.843,27)	0,00	0,00	0,00	(2.843,27)
Διαθέσιμα προς πώληση χρηματοοικονομικά στοιχεία - Αναλογία πώλησης	0,00	0,00	0,00	0,00	0,00	0,00
Συναλλαγματικές διαφορές	0,00	(127,38)	0,00	0,00	(7,07)	(134,45)
Μεταβολή μειοψηφίας λόγω συγχώνευσης θυγατρικών εξωτερικού	0,00	0,00	0,00	0,00	0,00	0,00
Λοιπά αποθεματικά	0,00	0,00	0,00	0,00	0,00	0,00
Καθαρό κέρδος 01/01 - 31/03/08	0,00	0,00	0,00	333,03	160,20	493,23
Μέρισμα	0,00	0,00	0,00	0,00	0,00	0,00
Υπόλοιπο την 31 Μαρτίου 2008	42.972,81	2.220,89	15.396,25	6.834,57	896,63	68.321,14

Πηγή: Δημοσιευμένες οικονομικές καταστάσεις που συντάχθηκαν από την INTRAKAT βάσει Δ.Π.Χ.Π. και έχουν επισκοπηθεί από Ορκωτό Ελεγκτή-Λογιστή.

Η ενοποιημένη καθαρή θέση διαμορφώθηκε σε € 68,32 εκ. την 31.3.2008 από € 70,81 εκ. την 31.12.2007, παρουσιάζοντας μείωση η οποία οφείλεται κατά κύριο λόγο στη διαφορά από την αποτίμηση χρηματοοικονομικών στοιχείων διαθέσιμων προς πώληση.

3.22 Δήλωση για αλλαγές στη χρηματοοικονομική ή εμπορική θέση του Ομίλου

Η Εταιρία δηλώνει ότι δεν έχει επέλθει καμία σημαντική αλλαγή στη χρηματοοικονομική ή εμπορική θέση του Ομίλου, που να επηρεάζει τα Ίδια Κεφάλαια, τις δανειακές υποχρεώσεις και τα ταμειακά διαθέσιμα του από την ημερομηνία σύνταξης των ενδιάμεσων ενοποιημένων οικονομικών καταστάσεων της 31/03/2008 έως την ημερομηνία κατάθεσης με εξαίρεση την από 30.06.2008 απόφαση του Διοικητικού Συμβουλίου της Εταιρίας, με την οποία αποφασίσθηκε η απορρόφηση από την Εταιρία του κατασκευαστικού κλάδου δημοσίων και ιδιωτικών έργων της CYBARCO ATE, του κατασκευαστικού κλάδου δημοσίων έργων της Θ. ΚΑΡΑΓΙΑΝΝΗΣ ΑΕ και του κατασκευαστικού κλάδου της EUROKAT σύμφωνα με τις διατάξεις του Ν. 2166/1993 όπως αυτός ισχύει σήμερα και με ημερομηνία σύνταξης της λογιστικής κατάστασης των ως άνω κλάδων (ημερομηνία ισολογισμών μετασχηματισμού) την 30.06.2008.

Σχετικά με την εν λόγω απόφαση του Δ.Σ., παρατίθεται η από 8.8.2008 επιστολή της Διοίκησης της Εταιρίας:

«Η σχεδιαζόμενη από την εταιρία μας απορρόφηση των κατασκευαστικών κλάδων των εταιριών CYBARCO ATE, Θ. ΚΑΡΑΓΙΑΝΝΗΣ ΤΕΧΝΙΚΗ ΕΤΑΙΡΕΙΑ, και EUROKAT, έχει δεσμευτικό χαρακτήρα με την έννοια που προσδίδει στον όρο, ο Κανονισμός της ΕΕ 211/2007, μόνον εφόσον πληρωθούν οι προϋποθέσεις, όροι και αιρέσεις που έχουν τεθεί για την υλοποίησή του και που είναι η περαίωση χωρίς σημαντικά ευρήματα των οικονομικών και νομικών ελέγχων των ως άνω κλάδων, ο έλεγχος της λογιστικής αξίας των κλάδων αυτών, η εκτίμηση της αξίας των κλάδων, ο καθορισμός της σχέσης ανταλλαγής και η σχετική έγκριση της Γενικής Συνέλευσης των μετόχων της εταιρείας καθώς επίσης και των αντιστοίχων Γενικών Συνελεύσεων των εταιριών των απορροφουμένων κλάδων. Στην παρούσα φάση πραγματοποιείται η διενέργεια των οικονομικών και νομικών ελέγχων των ως άνω κλάδων.

Η ως άνω απορρόφηση σε καμία περίπτωση δεν εξαρτάται από τη έκβαση της προσφοράς των κινητών αξιών που αποτελούν αντικείμενο του Ενημερωτικού Δελτίου, στο πλαίσιο της διενεργούμενης αύξησης του μετοχικού κεφαλαίου της εταιρίας, εάν δε, υλοποιηθεί, η απορρόφηση των κλάδων των εταιριών αυτών ως σύνολο, εκτιμάται ότι δεν θα αποκλίσει πέραν του 25% του συνόλου του ενεργητικού ή του κύκλου εργασιών ή των κερδών - ζημιών μετά από φόρους των ενοποιημένων οικονομικών καταστάσεων της INTRAKAT βάσει των οικονομικών στοιχείων της 31/12/2007 και 31/3/2008.

Η εταιρία CYBARCO ATE, είναι κατασκευαστική εταιρία με εξειδίκευση στους τομείς του real estate και των κατασκευών. Στα πλαίσια της συνεργασίας μεταξύ των δύο εταιριών, η INTRAKAT σχεδιάζει να απορροφήσει τον κλάδο κατασκευής δημοσίων και ιδιωτικών έργων της CYBARCO ATE, η οποία θα διατηρήσει τις δραστηριότητές της στο real estate.

Η εταιρία Θ. ΚΑΡΑΓΙΑΝΝΗΣ ΑΤΕ, είναι κατασκευαστική εταιρία με εμπειρία και επιτυχημένη πορεία σε ειδικά έργα, ιδιαίτερα δε σε αναπαλαιώσεις ιστορικών κτιρίων και μνημείων (κτίριο Βουλής, Μέγαρο Μαξίμου, Παναθηναϊκό Στάδιο, Υπουργείο Πολιτισμού και Τουρισμού, Αρχαιολογικό Μουσείο Πατρών, Αρχαιολογικό Μουσείο Πυθαγορείου Σάμου, πεζοδρομήσεις του ιστορικού Κέντρου της Αθήνας της ΕΑΧΑ, Πλατεία Συντάγματος κλπ.). Στα πλαίσια της συνεργασίας μεταξύ των δύο εταιριών, η INTRAKAT σχεδιάζει να απορροφήσει τον κλάδο κατασκευής δημοσίων έργων της Θ. ΚΑΡΑΓΙΑΝΝΗΣ ΑΤΕ η οποία θα διατηρήσει στην κατοχή της τον κλάδο real estate.

Η εταιρία EUROKAT ATE δραστηριοποιείται στον κατασκευαστικό κλάδο με εξειδίκευση σε έργα των Οργανισμών Τοπικής Αυτοδιοίκησης (ΟΤΑ) και η INTRAKAT συμμετέχει σε αυτήν με ποσοστό 82%.

Τέλος, σημειώνεται οι παραπάνω εταιρίες δεν έχουν καμία σχέση με τον βασικό μέτοχο της εταιρίας μας INTRACOM HOLDINGS καθώς και τα μέλη του Δ.Σ. της εταιρίας μας, πλην της εταιρείας EUROKAT ATE στην οποία η INTRAKAT συμμετέχει με ποσοστό 82% και τα μέλη του Δ.Σ. αυτής Π. Σουρέτης και Χ. Καλλής συμμετέχουν στο μετοχικό της κεφάλαιο με ποσοστά 8% και 2% αντίστοιχα. Τα εν λόγω πρόσωπα συμμετέχουν και στο Δ.Σ. της EUROKAT ATE.»

Σημειώνεται ότι πληροφοριακά στοιχεία σχετικά με τη θυγατρική EUROKAT ATE παρατίθενται στο κεφάλαιο 3.11.3 του παρόντος Ενημερωτικού Δελτίου. Συνοπτικά οικονομικά στοιχεία για τις εταιρίες CYBARCO ATE και Θ. ΚΑΡΑΓΙΑΝΝΗΣ ΤΕΧΝΙΚΗ ΕΤΑΙΡΕΙΑ παρουσιάζονται κατωτέρω. Επισημαίνεται ότι τα στοιχεία αυτά αφορούν στις δημοσιευμένες οικονομικές καταστάσεις (δηλαδή, στο σύνολο των δραστηριοτήτων) και όχι στους κλάδους που θα απορροφήσει η Εταιρία.

CYBARCO ATE - Κύρια Οικονομικά στοιχεία (ποσά σε €)	31/12/2006	31/12/2007
Κύκλος εργασιών	10.013.987,63	8.037.516,58
Κέρδη προ φόρων	-3.622.487,87	-4.269.813,10
Κέρδη μετά φόρων	-3.638.931,85	-4.499.719,27
Σύνολο Ενεργητικού	28.725.854,26	26.333.731,58
Σύνολο Ιδίων Κεφαλαίων	9.177.165,01	8.303.445,74

Πηγή: Δημοσιευμένες Οικονομικές καταστάσεις της CYBARCO ATE για τις χρήσεις 2007 και 2006 οι οποίες έχουν συνταχθεί βάσει των Ελληνικών Λογιστικών Προτύπων

Θ. ΚΑΡΑΓΙΑΝΝΗΣ ΤΕΧΝΙΚΗ ΕΤΑΙΡΕΙΑ - Κύρια Οικονομικά στοιχεία (ποσά σε €)	31/12/2006	31/12/2007
Κύκλος εργασιών	1.910.640,27	1.373.446,06
Κέρδη προ φόρων	143.544,29	690.976,77
Κέρδη μετά φόρων	-198.519,31	664.750,49
Σύνολο Ενεργητικού	12.413.554,48	10.203.361,41
Σύνολο Ιδίων Κεφαλαίων	9.938.182,23	8.552.108,58

Πηγή: Δημοσιευμένες Οικονομικές καταστάσεις της ΤΕΧΝΙΚΗ ΕΤΑΙΡΙΑ Θ. ΚΑΡΑΓΙΑΝΝΗΣ Α.Ε. για τις χρήσεις 2007 και 2006 οι οποίες έχουν συνταχθεί βάσει των Ελληνικών Λογιστικών Προτύπων

3.23 Μερισματική Πολιτική

Σύμφωνα με την Ελληνική Νομοθεσία, το ελάχιστο μέρισμα που διανέμεται ετησίως στους μετόχους της Εταιρίας δεν μπορεί να είναι μικρότερο από το 35% των καθαρών κερδών της, αφαιρουμένων των εταιρικών βαρών, του τακτικού αποθεματικού και του αναλογούντος φόρου. Το ποσό του μερίσματος πρέπει να καταβάλλεται στους μετόχους εντός δύο (2) μηνών από την απόφαση της Τακτικής Γενικής Συνέλευσης των Μετόχων που ενέκρινε τις ετήσιες οικονομικές καταστάσεις. Η μη διανομή μερίσματος επιτρέπεται μόνο μετά από απόφαση των μετόχων της Τακτικής Γενικής Συνέλευσης με πλειοψηφία του 70% του καταβεβλημένου μετοχικού κεφαλαίου.

Επίσης, μπορεί να καταβληθεί προμέρισμα εφόσον δημοσιευτούν ενδιάμεσες χρηματοοικονομικές καταστάσεις, τουλάχιστον 20 ημέρες πριν τη διανομή του προμερίσματος και υποβληθούν στο Υπουργείο Ανάπτυξης. Το ποσό που καταβάλλεται ως προμέρισμα δεν μπορεί να υπερβαίνει το 50,0% των καθαρών κερδών που εμφανίζονται στις ενδιάμεσες χρηματοοικονομικές καταστάσεις.

Η μερισματική πολιτική της Εταιρίας κατά την περίοδο 2005 - 2007 είναι η ακόλουθη:

ΜΕΡΙΣΜΑΤΙΚΗ ΠΟΛΙΤΙΚΗ			
	2005	2006	2007
Κέρδη μετά φόρων της Εταιρίας (σε χιλ. €)	424,91	(31,87)	1.217,01
Συνολικό μέρισμα (σε χιλ. €)	0,00	0,00	729,09
Αριθμός μετοχών τέλους χρήσης	48.606.250	48.606.250	48.606.250
Μέρισμα ανά μετοχή (σε €)	0	0	0,015

Πηγή: Στοιχεία από την Εταιρία που δεν έχουν ελεγχθεί από Ορκωτό ελεγκτή.

Η Εταιρία κατά τις χρήσεις 2005 και 2006 δεν προέβη σε διανομή μερίσματος ενώ για τη χρήση 2007 εγκρίθηκε η διανομή € 0,015 ανά μετοχή.

Η μερισματική πολιτική της Εταιρίας έχει σαν στόχο την ικανοποίηση των μετόχων της, χωρίς όμως να δημιουργεί προβλήματα στην αναπτυξιακή πολιτική και στα επενδυτικά της σχέδια. Γενικότερα, η μερισματική πολιτική συνδέεται άμεσα με τα αποτελέσματα της Εταιρίας σε ετήσια βάση.

3.24 Πρόσθετες Πληροφορίες

3.24.1 Μετοχικό Κεφάλαιο

Καταβεβλημένο Μετοχικό Κεφάλαιο

Το καταβεβλημένο Μετοχικό Κεφάλαιο της Εταιρίας, πριν την παρούσα αύξηση, ανέρχεται σε 14.581.875 ευρώ, διαιρούμενο σε 48.606.250 ονομαστικές μετοχές, ονομαστικής αξίας 0,30 ευρώ εκάστη, είναι δε ολοσχερώς καταβεβλημένο και δεν υφίστανται μετοχές που δεν αντιπροσωπεύουν μετοχικό κεφάλαιο.

Το Μετοχικό Κεφάλαιο της Εταιρίας μετά την παρούσα αύξηση θα ανέλθει σε 23.331.000 Ευρώ, διαιρούμενο σε 77.770.000 ονομαστικές μετοχές ονομαστικής αξίας 0,30 Ευρώ της κάθε μετοχής.

Εξέλιξη Μετοχικού Κεφαλαίου

Η εξέλιξη του μετοχικού κεφαλαίου της Εταιρίας κατά την τελευταία τριετία εμπεριείχε την μοναδική ακόλουθη τροποποίηση:

Με την από 14.11.2005 Έκτακτη Γενική Συνέλευση των μετόχων της Εταιρείας το μετοχικό κεφάλαιο της Εταιρείας ποσού οκτώ εκατομμυρίων τετρακοσίων χιλιάδων (8.400.000) ΕΥΡΩ: α) αυξήθηκε κατά το ποσό των έξι εκατομμυρίων πεντακοσίων δέκα χιλιάδων (6.510.000,00) ΕΥΡΩ, κατ' άρθρο 2 παρ. 2 του Ν. 2166/1993, με κεφαλαιοποίηση ισόποσου κεφαλαίου εισφερόμενου λόγω συγχωνεύσεως με απορρόφηση της εταιρείας «INTRAMET ΜΕΤΑΛΛΙΚΕΣ ΚΑΙ ΗΛΕΚΤΡΟΜΗΧΑΝΙΚΕΣ ΚΑΤΑΣΚΕΥΕΣ Α.Ε.» με δ.τ. «INTRAMET» και β) μειώθηκε κατά το ποσό των τριακοσίων είκοσι οκτώ χιλιάδων εκατόν είκοσι πέντε (328.125,00) ΕΥΡΩ, που αντιστοιχεί στην ονομαστική αξία των 1.093.750 ακυρουμένων ιδίων μετοχών της απορροφωμένης εταιρείας «INTRAMET ΜΕΤΑΛΛΙΚΕΣ ΚΑΙ ΗΛΕΚΤΡΟΜΗΧΑΝΙΚΕΣ ΚΑΤΑΣΚΕΥΕΣ Α.Ε.» με δ.τ. «INTRAMET» (ήτοι 1.093.750 μετοχές x 0,30 ΕΥΡΩ εκάστη), σύμφωνα με τα οριζόμενα στα άρθρα 16 & 75 παρ. 4 του Κ.Ν. 2190/1920.

Κατόπιν αυτού, το μετοχικό κεφάλαιο της Εταιρείας με την ολοκλήρωση της συγχώνευσης ανήλθε σε δεκατέσσερα εκατομμύρια πεντακόσιες ογδόντα μία χιλιάδες οκτακόσια εβδομήντα πέντε (14.581.875,00) ΕΥΡΩ και διαιρείται σε 48.606.250 Κοινές Ονομαστικές μετοχές, ονομαστικής αξίας 0,30 ΕΥΡΩ η καθεμία.

Η από 23/6/2008 Τακτική Γενική Συνέλευση των μετόχων αποφάσισε, μεταξύ άλλων, την αύξηση του μετοχικού κεφαλαίου της Εταιρίας κατά € 8.749.125,00 και την έκδοση 29.163.750,00 νέων μετοχών με καταβολή μετρητών και δικαίωμα προτίμησης υπέρ των παλαιών μετόχων της σε αναλογία 3 νέες ονομαστικές μετοχές προς 5 παλαιές μετοχές.

Έτσι το Μετοχικό Κεφάλαιο της Εταιρίας μετά την παρούσα αύξηση θα ανέλθει σε 23.331.000 Ευρώ, διαιρούμενο σε 77.770.000 ονομαστικές μετοχές ονομαστικής αξίας 0,30 Ευρώ της κάθε μετοχής.

Στον πίνακα που ακολουθεί παρουσιάζεται η εξέλιξη και ο τρόπος κάλυψης του μετοχικού κεφαλαίου της Εταιρίας από την ίδρυσή της:

Ημερομηνία Γενικής Συνελεύσεως	Ποσό Αύξησης		Αριθμός Νέων Μετοχών	Συνολικός Αριθμός Μετοχών	Ονομ/κή Αξία	Συνολικό Μετοχικό Κεφάλαιο
	Μετρητά	Κεφαλ/ση				
<i>ποσά σε δρχ.</i>						
Ίδρυση	10.000.000,00		2.000	2.000	5.000	10.000.000
14.12.1988	50.000.000,00		10.000	12.000	5.000	60.000.000
27.6.1990	7.140.630,00	144.859.370,00	30.400	42.400	5.000	212.000.000
8.3.1994	550.000.000,00		110.000	152.400	5.000	762.000.000
27.11.1998	555.720,00	787.444.280,00	157.600	310.000	5.000	1.550.000.000
16.3.2001	10.646.900,00	539.353.100,00	110.000	420.000	5.000	2.100.000.000
<i>Μετατροπή σε ευρώ (ποσά σε ευρώ)</i>						
29.8.2001		137.123,99	457.080	21.000.000*	0,30	6.300.000
20.9.2001	2.100.000,00		7.000.000	28.000.000	0,30	8.400.000
14.11.2005		6.181.875	20.606.250	48.606.250	0,30	14.581.875
<i>Μετά την παρούσα αύξηση</i>						
23.6.2008	8.749.125,00		29.163.750	77.770.000	0,30	23.331.000

* κατά τη μετατροπή του μετοχικού κεφαλαίου από δραχμές σε ευρώ μειώθηκε η ονομαστική αξία από 5.000 δρχ. σε 0,30 ευρώ.

Σημειώνεται ότι η Εταιρία δεν κατέχει ίδιες μετοχές.

3.24.2 *Ιδρυτική Πράξη και Καταστατικό*

Η Εταιρία «INTRAKOM ΚΑΤΑΣΚΕΥΕΣ ΤΕΧΝΙΚΩΝ ΕΡΓΩΝ ΑΝΩΝΥΜΗ ΕΤΑΙΡΕΙΑ» ιδρύθηκε το 1987 (ΦΕΚ 2932/21.12.87). Με την υπ' αριθμό ΕΜ 9582/18.12.1987 απόφαση του Νομάρχη Ανατολικής Αττικής, δόθηκε άδεια σύστασης την 18.12.1987 και εγκρίθηκε το Καταστατικό της Εταιρίας, όπως καταρτίστηκε με την υπ' αριθμ. 9121/20.11.1987 πράξη της σ/φου Αικ. Βαμπούλη -Βέλλη:

- ιδρυτές ήταν η εταιρία «INTRAKOM A.E. ΕΛΛΗΝΙΚΗ ΒΙΟΜΗΧΑΝΙΑ ΤΗΛΕΠΙΚΟΙΝΩΝΙΩΝ ΚΑΙ ΣΥΣΤΗΜΑΤΩΝ ΠΛΗΡΟΦΟΡΙΚΗΣ .» με ποσοστό συμμετοχής 90% και οι κ.κ. Σωκράτης Κόκκαλης και Κωνσταντίνος Δημητριάδης, με ποσοστά συμμετοχής 8% και 2% αντίστοιχα,
- έλαβε τον αρ. μητρώου ανωνύμων εταιριών 16205/04/Β/87/235,
- η επωνυμία της ήταν «INTRAKOM ΚΑΤΑΣΚΕΥΕΣ ΤΕΧΝΙΚΩΝ ΕΡΓΩΝ ΑΝΩΝΥΜΗ ΕΤΑΙΡΕΙΑ» και ο διακριτικός της τίτλος «INTRAKOM ΚΑΤΑΣΚΕΥΕΣ Α.Ε.»,
- έχει έδρα το Δήμο Παιανίας Αττικής,
- έχει διάρκεια 30 χρόνια από τη σύστασή της, ήτοι από την 18.12.1987 έως την 17.12.2017, δυνάμενη να παραταθεί με απόφαση της Γενικής Συνέλευσης των μετόχων της Εταιρίας,
- είχε αρχικό μετοχικό κεφάλαιο το ποσό των 10.000.000 δρχ., το οποίο διαιρείτο σε 2.000 ανώνυμες μετοχές, ονομαστικής αξίας 5.000 δρχ. εκάστη ενώ το σημερινό μετοχικό κεφάλαιο ανέρχεται σε 14.581.875 ευρώ, διαιρούμενο σε 48.606.250 ονομαστικές μετοχές, ονομαστικής αξίας 0,30 ευρώ εκάστη,
- κάθε εταιρική της χρήση αρχίζει την 1^η Ιανουαρίου και λήγει την 31^η Δεκεμβρίου εκάστου έτους,
- ο αριθμός των μελών του Διοικητικού Συμβουλίου ήταν από 3 έως 7 με πενταετή θητεία ενώ σήμερα ο αριθμός των μελών του Διοικητικού Συμβουλίου είναι από 3 έως 11 με πενταετή θητεία, που παρατείνεται αυτόματα μέχρι την πρώτη Τακτική Γενική Συνέλευση μετά τη λήξη της θητείας τους, η οποία όμως δεν μπορεί να περάσει την εξαιτία.

Σκοπός της Εταιρίας σύμφωνα με το άρθρο 3 του τελευταίου κωδικοποιημένου καταστατικού της (τελευταία τροποποίηση Τ.Γ.Σ. 23.06.2008) είναι:

- α) Η μελέτη εφαρμογής, ο σχεδιασμός, η εκτέλεση, η λειτουργία, η διαχείριση, η ανάπτυξη, η εκμετάλλευση και η συντήρηση στην ημεδαπή ή αλλοδαπή κάθε φύσεως τεχνικών έργων του Δημοσίου, Νομικών Προσώπων Δημοσίου και Ιδιωτικού Δικαίου, Οργανισμών και Ιδιωτών, ενδεικτικά δε Τεχνικών Έργων και Εγκαταστάσεων, καθ' οιονδήποτε συνδυασμό των κατωτέρω:
- Τηλεπικοινωνιακές εγκαταστάσεις
 - Συστήματα και Δίκτυα πληροφορικής
 - Βιομηχανικά και Ενεργειακά έργα πάσης φύσεως
 - Ηλεκτρολογικές εγκαταστάσεις
 - Ηλεκτρονικές εγκαταστάσεις
 - Μηχανολογικές εγκαταστάσεις
 - Έργα Φυσικού Αερίου
 - Κτιριακές εγκαταστάσεις, χωματουργικά έργα και λοιπά έργα αρμοδιότητας Πολιτικού Μηχανικού
 - Αθλητικά έργα Νοσοκομειακές, Ιατρικές, Εργαστηριακές, Ερευνητικές εγκαταστάσεις
 - Τουριστικές εγκαταστάσεις
 - Σταθμοί αυτοκινήτων
 - Λιμενικά Έργα
 - Η ανέλκυση, απομάκρυνση και εξουδετέρωση ναυαγίων, πλοίων και πλωτών ναυπηγημάτων ως και η πώληση ναυαγίων ή τμημάτων αυτών.
- β) Οι ηλεκτρομηχανικές, σιδηρουργικές και γενικά μεταλλικές κατασκευές.
- γ) Η ανάληψη, μελέτη, κατασκευή και λειτουργία κάθε φύσεως έργων προστασίας του περιβάλλοντος και ενδεικτικά έργα επεξεργασίας, παραγωγής ή διαχείρισης πόσιμου νερού, βιομηχανικού νερού, αστικών λυμάτων, βιομηχανικών αποβλήτων, υλός, στερεών αποβλήτων, απορριμμάτων, αερίων λυμάτων, έργα βιολογικού καθαρισμού και καθαρισμού ποταμών και λιμνών, έργα εγκαταστάσεων μετατροπής υδάτων σε πόσιμα και άλλων συναφών βιομηχανικών και λοιπών έργων
- δ) Η επίβλεψη εκτέλεσης πάσης φύσεως Έργων στην ημεδαπή ή αλλοδαπή.

- ε) Η ανάληψη εργολαβικώς ή καθ'οιονδήποτε άλλο τρόπο, της χρηματοδότησης, κατασκευής, διαχείρισης, ανάπτυξης, λειτουργίας και εκμετάλλευσης παντός είδους Έργων και Εγκαταστάσεων, αυτοχρηματοδοτούμενων ή/και συγχρηματοδοτούμενων, καθ'οιονδήποτε επιχειρηματικό σύστημα (B.O.T./P.F.I.) και η παροχή πάσης φύσεως υπηρεσιών σχετικών με αυτά .
 - στ) Ο σχεδιασμός, η ανάπτυξη, η βιομηχανοποίηση, η εμπορία, η προμήθεια και η εγκατάσταση συστημάτων παραγωγής ηλεκτρικής ενέργειας, καθώς επίσης η παραγωγή και διάθεση ηλεκτρικής ενέργειας στην ημεδαπή ή την αλλοδαπή.
 - ζ) Η μελέτη εφαρμογής, η εκτέλεση, η επίβλεψη, η διαχείριση, η ανάπτυξη, η εκμετάλλευση και η συντήρηση στην ημεδαπή ή την αλλοδαπή κάθε φύσεως έργων του Δημοσίου, Νομικών Προσώπων Δημοσίου και Ιδιωτικού Δικαίου, Οργανισμών και Ιδιωτών, σχετικών με την παραγωγή ηλεκτρικής ενέργειας.
 - η) Η παροχή υπηρεσιών (συμβουλευτικών ή/και τεχνικής υποστήριξης) στον τομέα του σχεδιασμού, της ανάπτυξης, της παραγωγής και της εκμετάλλευσης συστημάτων παραγωγής ηλεκτρικής ενέργειας στην ημεδαπή ή την αλλοδαπή.
 - θ) Η καθ'οιονδήποτε τρόπο ανάληψη, είτε αυτοτελώς είτε σε συνεργασία με τρίτα φυσικά ή νομικά πρόσωπα, της χρηματοδότησης της ανάπτυξης, της παραγωγής, της διαχείρισης, της λειτουργίας και της εκμετάλλευσης παντός είδους συστημάτων παραγωγής ηλεκτρικής ενέργειας ή/και έργων με συναφές αντικείμενο, αυτοχρηματοδοτούμενων ή/και συγχρηματοδοτούμενων, καθ'οιονδήποτε επιχειρηματικό σύστημα στην ημεδαπή ή την αλλοδαπή.
 - ι) Η συμμετοχή σε πάσης φύσεως μειοδοτικούς ή πλειοδοτικούς διαγωνισμούς του Δημοσίου, Νομικών Προσώπων Δημοσίου και Ιδιωτικού Δικαίου, Οργανισμών και Ιδιωτών συναφούς με τον σκοπό της Εταιρίας αντικειμένου.
 - ια) Η παραγωγή, εισαγωγή, εξαγωγή, εμπορία και μεταφορά κάθε φύσεως προϊόντων και υλικών σχετιζομένων με τα αναφερόμενα στο παρόν άρθρο Έργα και Εγκαταστάσεις στην ημεδαπή ή αλλοδαπή και η εν γένει άσκηση πάσης συναφούς προς τον σκοπό της Εταιρίας εμπορικής και βιομηχανικής δραστηριότητας.
 - ιβ) Η δημιουργία και εγκατάσταση συγκροτημάτων παραγωγής μπετόν, προϊόντων προκατασκευής σκυροδέματος, ασφαλικών και λατομικών αδρανών για εμπορία, μεταφορά και ίδια χρήση.
 - ιγ) Η παραγωγή, εισαγωγή, εξαγωγή, εμπορία, εγκατάσταση, θέση σε λειτουργία, συντήρηση κάθε φύσεως εξοπλισμού σχετιζομένου με τα αναφερόμενα στο παρόν άρθρο Έργα και Εγκαταστάσεις στην ημεδαπή ή την αλλοδαπή.
 - ιδ) Η ανάληψη αντιπροσωπειών διαφόρων εμπορικών και βιομηχανικών οίκων της ημεδαπής ή της αλλοδαπής, παραγωγής, εμπορίας ή διακίνησης προϊόντων, υλικών, μηχανημάτων, εξοπλισμού και γενικά εμπορευμάτων, σχετιζομένων με τα αναφερόμενα στο παρόν άρθρο Έργα και Εγκαταστάσεις στην ημεδαπή ή αλλοδαπή.
 - ιε) Η αγορά, πώληση, μίσθωση, εκμίσθωση και διαχείριση ακινήτων καθώς και η ανέγερση ακινήτων επί οικοπέδων ιδιοκτησίας της εταιρείας ή τρίτων με το σύστημα αντιπαροχής ή άλλο επιχειρηματικό σύστημα.
 - ιστ) Η μίσθωση κινητών ή ακινήτων με leasing, για την εξυπηρέτηση του εταιρικού σκοπού, τηρουμένων των διατάξεων του ν.1665/1986, όπως εκάστοτε ισχύει.
 - ιζ) Όλες οι συναφείς των ανωτέρω δραστηριότητες.
2. Προς επιδίωξη του σκοπού της Εταιρίας αυτή δύναται:
- α) να ιδρύει ή/και να συμμετέχει σε οιαδήποτε επιχείρηση, ημεδαπής ή αλλοδαπής, ιδίου ή παρεμφερούς σκοπού, υπό οιονδήποτε εταιρικό τύπο, καθώς επίσης σε κοινοπραξίες.
 - β) να συνεργάζεται με οιονδήποτε φυσικό ή νομικό πρόσωπο, ημεδαπής ή αλλοδαπής, καθ'οιονδήποτε τρόπο, προς ευόδωση του εταιρικού σκοπού
 - γ) να συμμετέχει ή συνεργάζεται δι' ιδίων κεφαλαίων, με άλλες επιχειρήσεις ή Εταιρείες οιασδήποτε νομικής μορφής, υφιστάμενες ή που θα ιδρυθούν, στην ημεδαπή ή αλλοδαπή, που έχουν τους αυτούς ή παρεμφερείς σκοπούς
 - δ) να δίδει τριτεγγυήσεις ή εγγυήσεις υπέρ τρίτων φυσικών ή νομικών προσώπων μετά των οποίων συνεργάζεται ή στα οποία συμμετέχει προς όφελος της Εταιρίας και ευόδωση του εταιρικού σκοπού παρέχουσα πάσης φύσεως ασφάλειες, ενοχικές και εμπράγματατες.

ε) να ζητεί την έκδοση εγγυητικών επιστολών ή ενεγγύων πιστώσεων, σε Ευρώ ή ξένο νόμισμα, υπέρ τρίτων φυσικών ή νομικών προσώπων μετά των οποίων συνεργάζεται ή στα οποία συμμετέχει, προς όφελος της Εταιρίας και ευόδωση του εταιρικού σκοπού, παρέχουσα πάσης φύσεως ασφάλειες, ενοχικές και εμπράγματα.

Σημειώνεται ότι, το Καταστατικό της Εταιρίας δεν περιέχει ρυθμίσεις που να βρίσκονται σε αντίθεση με τις αναγκαστικού δικαίου διατάξεις του Κ.Ν. 2190/1920, όπως ισχύει.

Οι γενικές συνελεύσεις των μετόχων συγκαλούνται με πρόσκληση του διοικητικού συμβουλίου. Η πρόσκληση πρέπει να περιέχει την ημέρα, ώρα, τόπο συνεδρίασης καθώς και τα θέματα της ημερήσιας διάταξης και δημοσιεύεται είκοσι τουλάχιστον πλήρεις ημέρες πριν την ημερομηνία η οποία έχει οριστεί για τη συνεδρίαση της στο ΦΕΚ στον ημερήσιο τύπο και για τις εισηγμένες εταιρίες στο ημερήσιο δελτίο τιμών του Χρηματιστηρίου Αθηνών. Σε περίπτωση επαναληπτικής γενικής συνέλευσης επαναλαμβάνονται οι παραπάνω διατυπώσεις δέκα τουλάχιστον (και μέχρι είκοσι) πλήρεις ημέρες πριν την συνεδρίασή της.

Πέντε τουλάχιστον ημέρες πριν την ημερομηνία συνεδρίασης κάθε μέτοχος που επιθυμεί να συμμετέχει θα πρέπει να καταθέσει στην εταιρία τις βεβαιώσεις δέσμευσης μετοχών του, που σε εισηγμένες εταιρίες εκδίδονται από τον χειριστή των μετοχών στο Σ.Α.Τ., καθώς και τυχόν έγγραφα αντιπροσώπευσής του.

Μέτοχοι που δεν τήρησαν την παραπάνω διαδικασία μπορούν να συμμετάσχουν στη γενική συνέλευση μόνο εφόσον προσκομίσουν τα παραπάνω έγγραφα μέχρι την ημέρα της συνεδρίασης και λάβουν ειδική άδεια από τους εμπρόθεσμα παρισταμένους μετόχους.

Η ετήσια τακτική γενική συνέλευση των μετόχων συνέρχεται υποχρεωτικά μία φορά κατ' έτος και εντός έξι μηνών το μέγιστο από την λήξη του οικονομικού έτους. Δέκα ημέρες πριν την συνεδρίαση της τακτικής γενικής συνέλευσης η εταιρία οφείλει να θέτει στη διάθεση των μετόχων τις οικονομικές καταστάσεις και τις σχετικές εκθέσεις του διοικητικού της συμβουλίου και των ελεγκτών και σε περίπτωση εισηγμένων εταιριών και το Ετήσιο της Δελτίο.

Σύμφωνα με τα άρθρα 9 παρ. 2δ και 15 του Καταστατικού της, η Γενική Συνέλευση είναι η μόνη αρμόδια να αποφασίζει με την εξαιρετική απαρτία των 2/3 και την εξαιρετική πλειοψηφία των 2/3 για την έκδοση δανείου με ομολογίες μετατρέψιμες σε μετοχές ή με συμμετοχή στα κέρδη των άρθρων 3α και 3β του κ.ν. 2190/1920, όπως ισχύουν, με την επιφύλαξη του άρθρου 5 παρ. 2β του Καταστατικού της.

Δεν υφίστανται στο καταστατικό δικαιώματα, περιορισμοί και προνόμια που συνδέονται με τις μετοχές της Εταιρίας πέραν αυτών που ορίζονται από την ισχύουσα νομοθεσία.

Δεν υφίστανται ειδικές διατάξεις της ιδρυτικής πράξης, του καταστατικού, της διοικητικής πράξης σύστασης ή του εσωτερικού κανονισμού της Εκδότριας που απαιτούνται για τη μεταβολή των δικαιωμάτων των μετόχων, και είναι αυστηρότεροι απ' ότι απαιτεί η σχετική ισχύουσα νομοθεσία.

Δεν υφίστανται ειδικές διατάξεις της ιδρυτικής πράξης, του καταστατικού, της διοικητικής πράξης σύστασης ή του εσωτερικού κανονισμού της Εκδότριας, η εφαρμογή των οποίων ενδέχεται να καθυστερήσει, να αναβάλει ή να παρεμποδίσει οποιαδήποτε αλλαγή στον έλεγχο της Εταιρίας.

Δεν υφίσταται διατάξεις της ιδρυτικής πράξης, του καταστατικού, της διοικητικής πράξης σύστασης ή του εσωτερικού κανονισμού του εκδότη που να καθορίζουν το όριο ιδιοκτησίας πέραν του οποίου κάθε συμμετοχή πρέπει να γνωστοποιείται.

Οι μεταβολές στο επίπεδο του κεφαλαίου οι οποίες διέπονται από το καταστατικό, τη διοικητική πράξη σύστασης ή τον εσωτερικό κανονισμό της Εταιρίας δεν είναι αυστηρότεροι απ' ότι απαιτεί η σχετική ισχύουσα νομοθεσία.

Το καταστατικό της Εταιρίας δεν περιέχει αυστηρότερες διατάξεις ή αποκλίσεις από τον Κ.Ν. 2190.

Αναφορικά με τα δικαιώματα των μετόχων βλέπε και ενότητα «Δικαιώματα Μετόχων».

3.25 Έγγραφα μέσω παραπομπής

- Οι εγκεκριμένες από τις Τακτικές Γενικές Συνελεύσεις των Μετόχων, δημοσιευμένες εταιρικές και ενοποιημένες οικονομικές καταστάσεις της εταιρίας INTRAKAT για τη χρήση 2005, που συντάχθηκαν βάσει των Διεθνών Προτύπων Χρηματοοικονομικής Πληροφόρησης, είναι διαθέσιμες στην ηλεκτρονική διεύθυνση της Εταιρίας: <http://www.intrakat.gr/default.asp?pid=31&la=1>.
- Οι εγκεκριμένες από τις Τακτικές Γενικές Συνελεύσεις των Μετόχων, δημοσιευμένες εταιρικές και ενοποιημένες οικονομικές καταστάσεις της εταιρίας INTRAKAT για τη χρήση 2006, που συντάχθηκαν βάσει των Διεθνών Προτύπων Χρηματοοικονομικής Πληροφόρησης, είναι διαθέσιμες στην ηλεκτρονική διεύθυνση της Εταιρίας: <http://www.intrakat.gr/default.asp?pid=31&la=1>.
- Οι εγκεκριμένες από τις Τακτικές Γενικές Συνελεύσεις των Μετόχων, δημοσιευμένες εταιρικές και ενοποιημένες οικονομικές καταστάσεις της εταιρίας INTRAKAT για τη χρήση 2007, που συντάχθηκαν βάσει των Διεθνών Προτύπων Χρηματοοικονομικής Πληροφόρησης, είναι διαθέσιμες στην ηλεκτρονική διεύθυνση της Εταιρίας: <http://www.intrakat.gr/default.asp?pid=31&la=1>.
- Οι δημοσιευμένες ενδιάμεσες ενοποιημένες οικονομικές καταστάσεις της περιόδου 01.01.2008-31.03.2008, οι οποίες συντάχθηκαν από την Εταιρία βάσει των Διεθνών Προτύπων Χρηματοοικονομικής Πληροφόρησης και είναι διαθέσιμες στα γραφεία της Εταιρίας, είναι διαθέσιμες στην ηλεκτρονική διεύθυνση της Εταιρίας: <http://www.intrakat.gr/default.asp?pid=31&la=1>.

Άλλες πληροφορίες στο διαδικτυακό τόπο της Εταιρίας, πλην των πληροφοριών που είναι διαθέσιμες στη συγκεκριμένη διεύθυνση (<http://www.intrakat.gr>) δεν αποτελούν μέρος του παρόντος Ενημερωτικού Δελτίου.

3.26 Έγγραφα στη διάθεση του κοινού

Κατά τη διάρκεια ισχύος του Ενημερωτικού Δελτίου τα ακόλουθα έγγραφα θα βρίσκονται στη διάθεση του επενδυτικού κοινού:

- Το καταστατικό της Εταιρίας είναι διαθέσιμο στα γραφεία της INTRAKAT, 19ο χλμ. Λεωφ. Παιανίας-Μαρκοπούλου, 190 02 Παιανία Αττικής.
- Οι οικονομικές καταστάσεις χρήσεων 2006-2007 των θυγατρικών της Εταιρίας που περιλαμβάνονται στις ενοποιημένες οικονομικές καταστάσεις χρήσεως 2007 είναι διαθέσιμες στα γραφεία της INTRAKAT, 19ο χλμ. Λεωφ. Παιανίας-Μαρκοπούλου, 190 02 Παιανία Αττικής.
- Τα πρακτικά της Τακτικής Γενικής Συνέλευσης της INTRAKAT της 23.6.2008 που αποφάσισε την αύξηση του Μετοχικού της Κεφαλαίου είναι διαθέσιμα στα γραφεία της Εταιρίας, 19ο χλμ. Λεωφ. Παιανίας-Μαρκοπούλου, 190 02 Παιανία Αττικής.
- Η επιστολή της της προϊσταμένης της νομικής υπηρεσίας της INTRAKAT κας Αγγελικής Κουταβά, σχετικά με τις εκκρεμείς δικαστικές υποθέσεις του Ομίλου και η σχετική εκτιμησή της είναι διαθέσιμη στα γραφεία της Εταιρίας, 19ο χλμ. Λεωφ. Παιανίας-Μαρκοπούλου, 190 02 Παιανία Αττικής.
- Τα Πορίσματα της ελεγκτικής διαδικασίας επί νομικών ζητημάτων του Ομίλου INTRAKAT από την εταιρία «Καρατζά και Συνεργάτες Δικηγορική Εταιρία» (Ομήρου 8, 105 64, Αθήνα, τηλ. 210 3713600 είναι διαθέσιμα στα γραφεία της Εταιρίας 19ο χλμ. Λεωφ. Παιανίας-Μαρκοπούλου, 190 02 Παιανία Αττικής και στα γραφεία του Συμβούλου, Πανεπιστημίου 45, Τ.Κ. 105 64 Αθήνα.
- Η Έκθεση Οικονομικού Ελέγχου των οικονομικών καταστάσεων χρήσεων 2005, 2006, 2007 και περιόδου 1/1-31/3/2008 της ελεγκτικής εταιρίας GRANT THORNTON A.E. είναι διαθέσιμη στα γραφεία της Εταιρίας 19ο χλμ. Λεωφ. Παιανίας-Μαρκοπούλου, 190 02 Παιανία Αττικής και στα γραφεία του Συμβούλου, Πανεπιστημίου 45, Τ.Κ. 105 64 Αθήνα.

4. ΣΗΜΕΙΩΜΑ ΜΕΤΟΧΙΚΟΥ ΤΙΤΛΟΥ

4.1 Λόγοι της Αύξησης Μετοχικού Κεφαλαίου και χρήση κεφαλαίων

Με την Τακτική Γενική Συνέλευση των μετόχων κατόχων κοινών μετοχών στις 23^{ης} Ιουνίου 2008, αποφασίστηκε τα συνολικά κεφάλαια ύψους μέχρι € 16,04 εκατ. που θα αντληθούν μέσω της παρούσας αύξησης μετοχικού κεφαλαίου να διατεθούν για τη μείωση του βραχυπρόθεσμου τραπεζικού δανεισμού και τη χρηματοδότηση νέων έργων της Εταιρίας. Ειδικότερα τα αντληθέντα κεφάλαια θα διατεθούν ως εξής:

Κατηγορία Χρήσης Αντληθέντων Κεφαλαίων	ποσά σε εκατ. €
Μείωση βραχυπρόθεσμου τραπεζικού δανεισμού	9,00
Χρηματοδότηση νέων έργων	6,27
Δαπάνες Αύξησης Μετοχικού Κεφαλαίου	0,77
Σύνολο Κεφαλαίων από ΑΜΚ	16,04

Αναφορικά με τον προορισμό των κεφαλαίων από την αύξηση σημειώνονται τα εξής:

- Η μείωση του βραχυπρόθεσμου τραπεζικού δανεισμού αφορά στην αποπληρωμή τραπεζικών δανείων προς τις Τράπεζες κατά € 9 εκατ. περίπου
- Η χρηματοδότηση νέων έργων (ίδια και συγχρηματοδοτούμενα έργα) κατά € 6,27 εκατ. των οποίων διεκδικείται η ανάληψή τους
- Οι δαπάνες αύξησης του μετοχικού κεφαλαίου παρουσιάζονται αναλυτικά στο κεφάλαιο 4.4. Δαπάνες Έκδοσης.

Σε περίπτωση που δεν αντληθεί το σύνολο των κεφαλαίων θα μειωθεί ανάλογα το ποσό που αφορά στη χρηματοδότηση των νέων έργων.

Η Εταιρία σκοπεύει να χρησιμοποιήσει το μεγαλύτερο μέρος των αντλούμενων κεφαλαίων εντός 24 μηνών από την τελική κάλυψη της αύξησης του μετοχικού κεφαλαίου ως ακολούθως:

Κατηγορία Χρήσης Αντληθέντων Κεφαλαίων	ποσά σε εκατ. €	Χρονοδιάγραμμα Διάθεσης Αντληθέντων Κεφαλαίων		
		Β' εξάμηνο 2008	Α' εξάμηνο 2009	Β' εξάμηνο 2009
Μείωση βραχυπρόθεσμου τραπεζικού δανεισμού	9,00	9,00		
Χρηματοδότηση νέων έργων	6,27	2,47	2,30	1,50
Δαπάνες Αύξησης Μετοχικού Κεφαλαίου	0,77	0,77		
Σύνολο Κεφαλαίων από ΑΜΚ	16,04	12,24	2,30	1,50

Η Διοίκηση της Εταιρίας δεσμεύεται να ενημερώνει το Χρηματιστήριο Αθηνών και την Επιτροπή Κεφαλαιαγορά σύμφωνα με τις αποφάσεις 33/24.11.2005 του του Χ.Α. και 7/448/11.10.2007 της Επιτροπής Κεφαλαιαγοράς, όπως ισχύουν, για τη διάθεση των αντληθέντων κεφαλαίων. Η ενημέρωση του επενδυτικού κοινού για τη διάθεση των αντληθέντων κεφαλαίων γίνεται μέσω της ηλεκτρονικής σελίδας του Χ.Α., της Εταιρίας και του Ημερήσιου Δελτίου Τιμών του Χ.Α.

Επιπλέον, η Διοίκηση της Εταιρίας δεσμεύεται ότι για οποιαδήποτε σημαντική τροποποίηση του προορισμού των νέων κεφαλαίων, καθώς και για κάθε επιπρόσθετη σχετική πληροφορία θα τηρήσει τη νομοθεσία περί εταιρικής διακυβέρνησης (Ν. 3016/17.05.2002 όπως ισχύει), και θα ενημερώνει το επενδυτικό κοινό, την Επιτροπή Κεφαλαιαγοράς και το Χρηματιστήριο Αθηνών, σύμφωνα με την απόφαση 3/347/12.7.2005 της Επιτροπής Κεφαλαιαγοράς, όπως ισχύει.

4.2 Όροι της Αύξησης Μετοχικού Κεφαλαίου

Η Τακτική Γενική Συνέλευση των Μετόχων της Εταιρίας, κατά τη συνεδρίαση της 23.6.2008, αποφάσισε, μεταξύ άλλων, την αύξηση του μετοχικού κεφαλαίου της Εταιρίας μέχρι του ποσού € 8.749.125,00 με καταβολή μετρητών και δικαίωμα προτίμησης υπέρ των παλαιών μετόχων της σε αναλογία 3 νέες προς 5 παλαιές μετοχές. Συνολικά θα εκδοθούν 29.163.750 νέες ονομαστικές μετοχές (στο εξής οι «Νέες Μετοχές») ονομαστικής αξίας € 0,30 η κάθε μία για κάθε μία Νέα Μετοχή, εφαρμοζόμενου του άρθρου 13^α του Κ.Ν.2190/1920, για την περίπτωση μερικής κάλυψης του ποσού της αύξησης και την αντίστοιχη τροποποίηση του άρθρου 5 του Καταστατικού της Εταιρίας. Η διαφορά μεταξύ της ονομαστικής αξίας των Νέων Μετοχών και της Τιμής Διάθεσής τους θα αχθεί σε πίστωση του λογαριασμού «Αποθεματικό από την Έκδοση Μετοχών Υπέρ το Άρτιο».

Ειδικά ως προς την Τιμή Διάθεσης των Νέων Μετοχών, η Γενική Συνέλευση ομόφωνα εξουσιοδότησε το Δ.Σ., σύμφωνα με το άρθρο 13 παρ. 6 του Ν. 2190/1920 ως ισχύει, να την ορίσει εντός χρονικού διαστήματος το οποίο δεν μπορεί να υπερβεί το ένα έτος. Αποφάσισε επίσης, η τιμή έκδοσης να δύναται να είναι ανώτερη της χρηματιστηριακής τιμής κατά τον χρόνο αποκοπής του δικαιώματος προτίμησης.

Το Δ.Σ. της Εταιρίας στην από 07/08/2008 συνεδρίαση του αποφάσισε τον καθορισμό της τιμής διάθεσης των νέων μετοχών σε € 0,55 ανά μετοχή.

Κατά συνέπεια, το σύνολο των κεφαλαίων που θα αντληθούν από την αύξηση θα ανέλθει στο ποσό των € 16.040.062,50. Από το ποσό αυτό, ποσό € 7.290.937,50 θα αχθεί σε πίστωση του λογαριασμού «Αποθεματικό από την Έκδοση Μετοχών Υπέρ το Άρτιο».

Αναλυτικότερα, ως προς τη διάθεση των Νέων Μετοχών, αναφέρονται τα ακόλουθα:

1. Δικαίωμα προτίμησης στην αύξηση του μετοχικού κεφαλαίου θα έχουν:
 - I. όλοι οι μέτοχοι της Εταιρείας, οι οποίοι θα είναι εγγεγραμμένοι στα σχετικά αρχεία μετόχων της Ε.Χ.Α.Ε., μετά το πέρας της εκκαθάρισης των συναλλαγών, που θα έχουν πραγματοποιηθεί μέχρι και τη λήξη της συνεδρίασης του Χ.Α. την εργάσιμη ημέρα που προηγείται της ημερομηνίας αποκοπής του δικαιώματος προτίμησης (στο εξής οι «Δικαιούχοι Μέτοχοι»), όπως αυτή θα καθοριστεί και ανακοινωθεί από το Διοικητικό Συμβούλιο, εφόσον διατηρούν τα δικαιώματα αυτά κατά το χρόνο άσκησής τους, και
 - II. όσοι αποκτήσουν δικαιώματα προτίμησης κατά την περίοδο διαπραγμάτευσης των εν λόγω δικαιωμάτων στο Χ.Α.
2. Η έναρξη και η λήξη της περιόδου ενάσκησης του δικαιώματος προτίμησης θα οριστεί από το Διοικητικό Συμβούλιο σύμφωνα με τα προβλεπόμενα από το νομοθετικό πλαίσιο. Η σχετική ανακοίνωση – πρόσκληση θα δημοσιευθεί στον ημερήσιο Τύπο.
3. Οι μέτοχοι θα ασκούν τα δικαιώματά τους προσκομίζοντας τη σχετική βεβαίωση δικαιωμάτων της Ε.Χ.Α.Ε. που αναλογούν στον καθένα για την αύξηση του μετοχικού κεφαλαίου και συγχρόνως θα καταβάλλουν το αντίτιμο των μετοχών, για τις οποίες έχουν δικαίωμα να εγγραφούν. Για την παραλαβή της βεβαίωσης των δικαιωμάτων του Ε.Χ.Α.Ε. οι μέτοχοι θα απευθύνονται είτε στο Ε.Χ.Α.Ε., αν οι μετοχές τους βρίσκονται σε ειδικό λογαριασμό στο Σ.Α.Τ., είτε στο χειριστή του λογαριασμού χρεογράφων τους (χρηματιστηριακή εταιρεία ή θεματοφύλακας).
4. Να παρασχεθεί στους ανωτέρω (υπό 1) κατόχους δικαιωμάτων προτίμησης που θα ασκήσουν τα δικαιώματα αυτά, δικαίωμα προεγγραφής για την απόκτηση, σύμφωνα με μεταγενέστερη απόφαση του Διοικητικού Συμβουλίου (κατ' άρθρο 13 του Ν. 2190/1920, ως ισχύει), τυχόν αδιάθετων μετοχών (στο εξής οι «Αδιάθετες Μετοχές») στην τιμή διάθεσης, καταβάλλοντας παράλληλα τα αντίστοιχα κεφάλαια. Επ' αυτού εξουσιοδοτήθηκε, επίσης, το Διοικητικό Συμβούλιο να ορίσει σε χρόνο μεταγενέστερο της από 23.06.2008 Τακτικής Γενικής Συνέλευσης α) τους όρους του δικαιώματος προεγγραφής καθώς και τον τρόπο και την προθεσμία άσκησής του, β) το τυχόν ανώτατο ποσοστό αδιάθετων μετοχών που ενδέχεται να διατεθεί στους ασκήσαντες το δικαίωμα προεγγραφής και τον τρόπο κατανομής των τυχόν αδιάθετων μετοχών στους ασκήσαντες το δικαίωμα προεγγραφής και γ) τη διαδικασία για την επιστροφή δεσμευμένων ποσών σε περίπτωση μερικής ή μη ικανοποίησης των ασκηθέντων δικαιωμάτων προεγγραφής ως και κάθε άλλη λεπτομέρεια αναφορικά με το δικαίωμα προεγγραφής. Επιτράπηκε, τέλος, στο Διοικητικό Συμβούλιο η θέση ανώτατου ορίου στον αριθμό τυχόν αδιάθετων μετοχών που ενδέχεται να διατεθούν στους επενδυτές που θα ασκήσουν το ως άνω δικαίωμα προεγγραφής όπως επίσης και να αποφασίζει ότι όλες, μερικές ή καμία από τις τυχόν αδιάθετες μετοχές θα διατεθούν, κατά τη διακριτική

ευχέρεια του Διοικητικού Συμβουλίου (ως ακολούθως). Ειδικότερα το Διοικητικό Συμβούλιο με την από 07/08/2008 απόφασή του αποφάσισε ότι οι υπό 1 κάτοχοι δικαιωμάτων προτίμησης θα έχουν δικαίωμα προεγγραφής για τυχόν Αδιάθετες Μετοχές εφόσον έχουν ασκήσει πλήρως το δικαίωμα προτίμησής τους. Το δικαίωμα προεγγραφής θα ασκείται παράλληλα με την άσκηση του δικαιώματος προτίμησης και θα απαιτείται η δέσμευση του συνόλου των κεφαλαίων που αναλογούν στις Αδιάθετες Μετοχές, για τις οποίες οι εν λόγω επενδυτές ασκούν το δικαίωμα προεγγραφής τους. Οι τυχόν Αδιάθετες Μετοχές αποφασίστηκε να κατανεμηθούν στους δικαιούχους μετόχους και στους αποκτήσαντες δικαιώματα κατά την αναλογία των δικαιωμάτων προτίμησης που θα ασκήσουν.

5. Τυχόν μετοχές που δεν θα έχουν αναληφθεί, μετά το τέλος της προθεσμίας, αποφασίστηκε να διατεθούν ελεύθερα από το Διοικητικό Συμβούλιο της Εταιρείας κατά τη κρίση του με απόφασή του κατ' άρθρο 13 παρ. 5 - 9 του Κ.Ν. 2190/1920, ως ισχύει, στην Τιμή Διάθεσης.
6. Σε περίπτωση που υπολείπονται αδιάθετες μετοχές μετά τις ως άνω διεργασίες, η Τράπεζα Alpha Bank έχει υπογράψει σύμβαση για την εγγύηση κάλυψης τυχόν αδιάθετων μετοχών ή τη διάθεση αυτών σε πρόσωπα που αυτή θα υποδείξει συμπεριλαμβανομένων τυχόν νομικών προσώπων που εντάσσονται στον Όμιλο Alpha Bank, στην τιμή έκδοσης, μέχρι ποσοστού 100% των μετοχών της Εταιρείας που θα βρίσκονται σε διασπορά (free float), η οποία διασπορά δεν θα υπερβαίνει ποσοστό 26,45% του μετοχικού κεφαλαίου της Εταιρείας, υπογραφησομένης σχετικής συμβάσεως για την υλοποίηση της ως άνω δέσμευσης. Η ως άνω δέσμευση της Τράπεζας Alpha Bank θα τελεί υπό την αίρεση της πλήρους κάλυψης από τον κύριο μέτοχο της Εταιρείας, την ανώνυμη εταιρεία με την επωνυμία «INTRAKOM ΑΝΩΝΥΜΗ ΕΤΑΙΡΕΙΑ ΣΥΜΜΕΤΟΧΩΝ» του ποσοστού αύξησης του μετοχικού κεφαλαίου που της αναλογεί με βάση το δικαίωμα προτίμησης που έχει από την τρέχουσα συμμετοχή της στην Εταιρεία, δηλαδή σε ποσοστό 73,55% του μετοχικού κεφαλαίου της Εταιρείας. Επ' αυτού, η Γενική Συνέλευση εξουσιοδότησε το Διοικητικό Συμβούλιο, ώστε να ρυθμίσει τους όρους και να συνάψει τη σχετική σύμβαση κάλυψης της αύξησης του μετοχικού κεφαλαίου κατά την απόλυτη διακριτική του ευχέρεια.

Συνοπτικά οι όροι της αύξησης μετοχικού κεφαλαίου παρουσιάζονται στον ακόλουθο πίνακα:

ΣΥΝΟΠΤΙΚΑ ΣΤΟΙΧΕΙΑ ΕΚΔΟΣΗΣ	
ΑΡΙΘΜΟΣ ΥΦΙΣΤΑΜΕΝΩΝ ΜΕΤΟΧΩΝ	48.606.250
ΕΚΔΟΣΗ ΝΕΩΝ ΜΕΤΟΧΩΝ:	
Με καταβολή μετρητών και δικαίωμα προτίμησης υπέρ των παλαιών μετόχων σε αναλογία 3 νέες για κάθε 5 παλαιές	έως 29.163.750
ΣΥΝΟΛΟ ΜΕΤΟΧΩΝ ΜΕΤΑ ΤΗΝ ΑΥΞΗΣΗ	έως 77.770.000
ΟΝΟΜΑΣΤΙΚΗ ΑΞΙΑ ΜΕΤΟΧΗΣ	0,3
ΤΙΜΗ ΔΙΑΘΕΣΗΣ ΑΝΑ ΜΕΤΟΧΗ	0,55
ΣΥΝΟΛΙΚΑ ΕΣΟΔΑ ΑΥΞΗΣΗΣ ΜΕΤΟΧΙΚΟΥ ΚΕΦΑΛΑΙΟΥ	έως 16.040.062,50

Η Διοίκηση της Εταιρίας δηλώνει ότι τήρησε όλες τις νόμιμες διαδικασίες ως προς τη σύγκληση και διεξαγωγή της Τακτικής Γενικής Συνέλευσης της 23.6.2008 η οποία αποφάσισε, μεταξύ άλλων, την αύξηση του μετοχικού κεφαλαίου και δεσμεύεται ότι θα τηρήσει τις νόμιμες διαδικασίες αναφορικά με την αύξηση αυτή και αναφορικά με οποιαδήποτε σημαντική τροποποίηση του προορισμού των νέων κεφαλαίων, καθώς και ότι για κάθε επιπρόσθετη σχετική πληροφορία θα ενημερώνει το επενδυτικό κοινό, την Επιτροπή Κεφαλαιαγοράς και το Χρηματιστήριο Αθηνών.

4.3 Πληροφορίες σχετικά με τις Μετοχές της Εταιρίας

Οι μετοχές της Εταιρίας είναι άυλες κοινές, ονομαστικές, διαπραγματεύονται στην Αγορά της Μεσαίας και Μικρής Κεφαλαιοποίησης του Χρηματιστηρίου Αθηνών και έχουν εκδοθεί βάσει των διατάξεων του νόμου και του καταστατικού της INTRAKAT.

Ο κωδικός ISIN (International Security Identification Number) των κοινών μετοχών της INTRAKAT είναι GRS 432003002. Αρμόδιος φορέας για την τήρηση του σχετικού αρχείου των άυλων μετοχών είναι η ΕΛΛΗΝΙΚΑ ΧΡΗΜΑΤΙΣΤΗΡΙΑ Α.Ε. (πρώην Κεντρικό Αποθετήριο Αξιών «Κ.Α.Α.») Λεωφ. Αθηνών 110, 104 42 Αθήνα.

Οι μετοχές της Εταιρίας, οι οποίες είναι ελεύθερα διαπραγματεύσιμες, διαπραγματεύονται σε ευρώ.

Η μονάδα διαπραγμάτευσης των μετοχών στο Χ.Α. είναι ο τίτλος μίας (1) άυλης κοινής μετοχής.

Οι μετοχές της Εταιρίας δεν περιέχουν ρήτρες εξαγοράς ούτε και ρήτρες μετατροπής.

Η Εταιρία δεν έχει συνάψει σύμβαση Ειδικής Διαπραγμάτευσης της μετοχής της.

4.3.1 Δικαιώματα Μετόχων

- Κάθε μετοχή της Εταιρίας ενσωματώνει όλα τα δικαιώματα και τις υποχρεώσεις που καθορίζονται από το Νόμο και το Καταστατικό της Εταιρίας, το οποίο δεν περιέχει διατάξεις περισσότερο περιοριστικές από αυτές που προβλέπει ο Νόμος. Η εγγραφή ενός προσώπου ως μετόχου στα αρχεία της Ελληνικά Χρηματιστήρια Α.Ε., σύμφωνα με το άρθρο 43 του Ν. 2396/96 συνεπάγεται αυτοδικαίως την αποδοχή του Καταστατικού της Εταιρίας και των νόμιμων αποφάσεων των Γενικών Συνελεύσεων των μετόχων.
- Το Καταστατικό της Εταιρίας δεν περιέχει ειδικά δικαιώματα, ούτε προνόμια υπέρ συγκεκριμένων μετόχων αλλά ούτε και περιορισμούς.
- Όλες οι κοινές ονομαστικές μετοχές που έχει εκδώσει μέχρι σήμερα η Εκδότρια είναι εισηγμένες στην Αγορά Αξιών του Χ.Α. και είναι ελεύθερα διαπραγματεύσιμες.
- Οι μέτοχοι μετέχουν στη διοίκηση, στα κέρδη και στο προϊόν εκκαθάρισης της Εταιρίας ανάλογα με τη συμμετοχή τους στο μετοχικό κεφάλαιο και σύμφωνα με τις διατάξεις του Νόμου και του Καταστατικού. Τα δικαιώματα που απορρέουν από κάθε μετοχή παρακολουθούν αυτή σε οποιοδήποτε καθολικό ή ειδικό διάδοχο του μετόχου.
- Οι μέτοχοι ασκούν τα δικαιώματά τους σε σχέση με τη διοίκηση της Εταιρίας μόνο μέσω των Γενικών Συνελεύσεων.
- Οι μέτοχοι έχουν δικαίωμα προτίμησης στην παρούσα και σε κάθε αύξηση του μετοχικού κεφαλαίου της Εταιρίας, ανάλογα με τη συμμετοχή τους στο υφιστάμενο μετοχικό κεφάλαιο, όπως ορίζεται στο άρθρο 13, παράγραφος 5 του Κ.Ν.2190/1920.
- Οι μέτοχοι ουδεμία ευθύνη υπέχουν πέραν της ονομαστικής αξίας των μετοχών που κατέχουν. Οι δανειστές του μετόχου και οι καθολικοί ή ειδικοί διάδοχοί τους σε καμιά περίπτωση δεν μπορούν να προκαλέσουν την κατάσχεση ή τη σφράγιση οποιουδήποτε περιουσιακού στοιχείου ή των βιβλίων της Εταιρίας ούτε να ζητήσουν τη διανομή της περιουσίας της ή εκκαθάρισή της, ούτε να αναμιχθούν κατά οποιοδήποτε τρόπο στη διοίκηση ή διαχείρισή της.
- Κάθε μέτοχος, οπουδήποτε και αν κατοικεί ή διαμένει, λογίζεται ότι έχει μόνιμη κατοικία την έδρα της Εταιρίας, ως προς τις σχέσεις του με αυτή και υπόκειται στην Ελληνική Νομοθεσία. Κάθε διαφορά μεταξύ της Εταιρίας αφενός και των μετόχων ή οποιουδήποτε τρίτου αφετέρου υπάγεται στην αποκλειστική αρμοδιότητα των τακτικών δικαστηρίων, η δε Εταιρία ενάγεται μόνον ενώπιον των δικαστηρίων της έδρας της.
- Κάθε μετοχή είναι αδιαίρετη και παρέχει δικαίωμα μίας ψήφου στη Γενική Συνέλευση. Συγκύριοι μετοχών, για να έχουν δικαίωμα ψήφου πρέπει να υποδείξουν εγγράφως ένα κοινό εκπρόσωπο για τη μετοχή αυτή, ο οποίος θα τους εκπροσωπήσει στη Γενική Συνέλευση, μέχρι δε τον καθορισμό αυτού αναστέλλεται η άσκηση των δικαιωμάτων τους.
- Κάθε μέτοχος δικαιούται να μετέχει στη Γενική Συνέλευση των μετόχων της Εταιρίας είτε αυτοπροσώπως, είτε μέσω πληρεξουσίου. Σε ότι αφορά τη διαδικασία κατάθεσης των μετοχών προκειμένου να συμμετάσχει ο μέτοχος στις Γενικές Συνελεύσεις των μετόχων της Εταιρίας, θα εφαρμόζονται τα προβλεπόμενα στον κ.ν. 2190/1920 καθώς και στον Κανονισμό Λειτουργίας και Εκκαθάρισης του Συστήματος Άυλων Τίτλων της Ελληνικά Χρηματιστήρια Α.Ε., όπως εκάστοτε ισχύει.
- Μέτοχοι που εκπροσωπούν το 5% του καταβεβλημένου Μετοχικού Κεφαλαίου έχουν το δικαίωμα:
 1. Να ζητήσουν από το Πρωτοδικείο της έδρα της Εταιρίας, το διορισμό ενός ή περισσότερων ελεγκτών για τον έλεγχο της Εταιρίας, σύμφωνα με το άρθρο 40 του Κ.Ν.2190/20.
 2. Να ζητήσουν τη σύγκληση της Έκτακτης Γενικής Συνέλευσης των μετόχων. Το Διοικητικό Συμβούλιο είναι υποχρεωμένο να συγκαλέσει τη Συνέλευση αυτή εντός σαράντα πέντε (45) ημερών από την ημέρα επίδοσης της αίτησης στον Πρόεδρο του Διοικητικού Συμβουλίου. Στην αίτηση, οι αιτούντες μέτοχοι οφείλουν να αναφέρουν τα θέματα για τα οποία καλείται να αποφασίσει η Γενική Συνέλευση.

3. Να ζητήσουν την αναβολή λήψης απόφασης από την Τακτική ή Έκτακτη Γενική Συνέλευση για μία φορά και να οριστεί νέα Γενική Συνέλευση εντός 30 ημερών από την ημερομηνία αναβολής.
 4. Να ζητήσουν η λήψη απόφασης για οποιοδήποτε θέμα της ημερήσιας διάταξης να γίνει με ονομαστική κλήση.
 5. Πέντε (5) πλήρεις μέρες πριν την Τακτική Γενική Συνέλευση, μπορούν να ζητήσουν από το Δ.Σ. να ανακοινώσει στη Γ.Σ. τα ποσά που καταβλήθηκαν κατά την τελευταία διετία στα μέλη του Δ.Σ. ή τα διευθυντικά στελέχη, καθώς και κάθε παροχή προς τα πρόσωπα αυτά από οποιαδήποτε αιτία ή σύμβαση της Εταιρίας με αυτά.
 6. Να ζητήσουν την εγγραφή πρόσθετων θεμάτων στην ημερήσια διάταξη της Γενικής Συνέλευσης που έχει ήδη συκληθεί. Το Διοικητικό Συμβούλιο υποχρεούται να εγγράψει στην ημερήσια διάταξη Γενικής Συνέλευσης, που έχει ήδη συκληθεί, πρόσθετα θέματα, εάν η σχετική αίτηση περιέλθει στο Διοικητικό Συμβούλιο δεκαπέντε (15) τουλάχιστον ημέρες πριν από τη Γενική Συνέλευση.
- Μέτοχοι που εκπροσωπούν το 20% του καταβεβλημένου Μετοχικού Κεφαλαίου, έχουν το δικαίωμα:
 1. Να ζητήσουν, εφόσον δεν εκπροσωπούνται στο Διοικητικό Συμβούλιο, πέντε (5) τουλάχιστον πλήρεις ημέρες πριν από τη Γενική Συνέλευση, και το Διοικητικό Συμβούλιο έχει την υποχρέωση να παρέχει στη Γενική Συνέλευση πληροφορίες σχετικά με την πορεία των εταιρικών υποθέσεων και την περιουσιακή κατάσταση της Εταιρίας.
 2. Να ζητήσουν τον έλεγχο της Εταιρίας από το Πρωτοδικείο της έδρας της, εφόσον από την όλη πορεία των εταιρικών υποθέσεων γίνεται πιστευτό ότι η διοίκηση των εταιρικών υποθέσεων δεν ασκείται όπως επιβάλλει η χρηστή και συνετή διοίκηση.
 - Κάθε μέτοχος μπορεί να ζητήσει από το Διοικητικό Συμβούλιο, πέντε (5) τουλάχιστον πλήρεις ημέρες πριν από τη Γενική Συνέλευση, να παρέχει συγκεκριμένες πληροφορίες για τις υποθέσεις της Εταιρίας στο μέτρο που αυτές είναι χρήσιμες για την πραγματική εκτίμηση των θεμάτων της ημερήσιας διάταξης.
 - Κάθε μέτοχος μπορεί να ζητήσει δέκα (10) ημέρες πριν από την Τακτική Γενική Συνέλευση τις ετήσιες οικονομικές καταστάσεις της Εταιρίας και τις σχετικές εκθέσεις του Διοικητικού Συμβουλίου και των Ελεγκτών της Εταιρίας (Άρθρο 27 παρ. 1 του Κ.Ν.2190/1920).
 - Μέρισμα δικαιούται κάθε μέτοχος κατά την ημερομηνία έγκρισης των ετήσιων οικονομικών καταστάσεων από την Τακτική Γενική Συνέλευση των μετόχων ή οποτεδήποτε οριστεί.
 - Το μέρισμα κάθε μετοχής πληρώνεται στους μετόχους της Εταιρίας, μέσα σε δύο (2) μήνες από την ημερομηνία της Τακτικής Γενικής Συνέλευσης, που ενέκρινε τις ετήσιες οικονομικές καταστάσεις. Ο τρόπος και ο τόπος καταβολής ανακοινώνεται δια του Τύπου.
 - Τα μερίσματα τα οποία δεν έχουν ζητηθεί για μία πενταετία παραγράφονται υπέρ του Δημοσίου.
 - Δεν υφίστανται περιορισμοί στην ελεύθερη μεταβίβαση των μετοχών σύμφωνα με το καταστατικό. Επιπλέον, εξ όσων γνωρίζει η Εταιρία δεν υφίστανται δεσμευτικές προσφορές εξαγοράς ή/και κανόνες υποχρεωτικής εκχώρησης και υποχρεωτικής εξαγοράς των μετοχών της Εταιρίας.
 - Εξ όσων γνωρίζει η Εταιρία, δεν υπάρχουν οποιοδήποτε δεσμευτικές προσφορές εξαγοράς ή κανόνες υποχρεωτικής εκχώρησης και υποχρεωτικής εξαγοράς των νέων μετοχών που πρόκειται να εκδοθούν δυνάμει της Αύξησης του Μετοχικού Κεφαλαίου της Εταιρίας.
 - Δεν υφίστανται δημόσιες προτάσεις τρίτων για την εξαγορά του μετοχικού κεφαλαίου της Εταιρίας κατά την τελευταία και τρέχουσα χρήση.

4.3.2 Φορολογία Μερισμάτων

Σύμφωνα με την ισχύουσα νομοθεσία, ο συντελεστής φορολογίας εισοδήματος των ανωνύμων εταιριών ανέρχεται σε 32% το 2005, σε 29% το 2006 και 25% το 2007 και εφεξής επί των φορολογητέων κερδών τους πριν από οποιαδήποτε διάθεση αυτών.

Έτσι, τα μερίσματα που διανέμονται προέρχονται από τα ήδη φορολογηθέντα στο νομικό πρόσωπο κέρδη και επομένως ο μέτοχος δεν έχει καμία φορολογική υποχρέωση επί του ποσού των μερισμάτων που εισπράττει.

Ως χρόνος κτήσης του εισοδήματος από τα μερίσματα λογίζεται η ημερομηνία έγκρισης των οικονομικών καταστάσεων από την Τακτική Γενική Συνέλευση των μετόχων της Εταιρίας.

Σημειώνεται ότι σύμφωνα με τις διατάξεις του Νόμου, από τα κέρδη που πραγματοποιούν σε κάθε χρήση οι θυγατρικές εταιρίες και διανέμουν μερίσματα, το μέρος των μερισμάτων που αντιστοιχεί στη μητρική Εταιρία θεωρείται ως εισόδημα και καταβάλλεται την επόμενη χρήση (εκτός της καταβολής προμερισματος) και συνεπώς συμπεριλαμβάνεται στα κέρδη της μητρικής Εταιρίας της επόμενης χρήσης. Τα κέρδη της μητρικής Εταιρίας που σχηματίζονται από τα μερίσματα των εταιριών στις οποίες συμμετέχει μπορούν να διανεμηθούν και να καταβληθούν στην επόμενη από τη λήψη τους χρήση.

4.4 Αναμενόμενο Χρονοδιάγραμμα

Το αναμενόμενο χρονοδιάγραμμα της ολοκλήρωσης της παρούσας αύξησης του Μετοχικού Κεφαλαίου είναι το ακόλουθο:

ΗΜΕΡΟΜΗΝΙΑ	ΓΕΓΟΝΟΣ
T	Έγκριση Ενημερωτικού Δελτίου από το Δ.Σ. της Επιτροπής Κεφαλαιαγοράς
T+7	Έγκριση από το Δ.Σ. του Χ.Α. για την έναρξη διαπραγμάτευσης των δικαιωμάτων προτίμησης
T+8	Δημοσίευση της ανακοίνωσης για τη διάθεση του Ενημερωτικού Δελτίου
T+9	Δημοσίευση Ενημερωτικού Δελτίου (ανάρτηση στην ιστοσελίδα της Εκδότριας και του Χ.Α.)
T+9	Ανακοίνωση στο Ημερήσιο Δελτίο Τιμών του Χ.Α. για την αποκοπή των δικαιωμάτων προτίμησης, την περίοδο άσκησης των δικαιωμάτων στην αύξηση με καταβολή μετρητών, την έναρξη και λήξη διαπραγμάτευσης των δικαιωμάτων
T+10	Αποκοπή δικαιωμάτων προτίμησης
T+14	Πίστωση από το Κ.Α.Α. των δικαιωμάτων προτίμησης στους λογαριασμούς των δικαιούχων στο Σ.Α.Τ.
T+15	Έναρξη διαπραγμάτευσης και άσκησης δικαιωμάτων προτίμησης
T+26	Λήξη διαπραγμάτευσης δικαιωμάτων προτίμησης
T+30	Λήξη περιόδου άσκησης δικαιωμάτων προτίμησης
T+32	Ανακοίνωση για την κάλυψη της αύξησης και τη διάθεση τυχόν αδιάθετων μετοχών
T+37	Έγκριση Εισαγωγής των νέων μετοχών από το Δ.Σ. του Χ.Α.
T+40	Έναρξη διαπραγμάτευσης νέων μετοχών από την Αύξηση Μετοχικού Κεφαλαίου

Σημειώνεται ότι το παραπάνω χρονοδιάγραμμα εξαρτάται από πολλούς αστάθμητους παράγοντες και ενδέχεται να μεταβληθεί.

4.5 Διαδικασία Άσκησης Δικαιωμάτων Προτίμησης και Δικαιωμάτων Προεγγραφής

4.5.1 Αποκοπή Δικαιώματος

Η ημερομηνία αποκοπής του δικαιώματος θα ορισθεί από το Διοικητικό Συμβούλιο της Εταιρίας εντός του προβλεπόμενου από το νόμο χρονικού διαστήματος και θα ανακοινωθεί έγκαιρα στο επενδυτικό κοινό σύμφωνα με τον Κανονισμό του Χ.Α.

4.5.2 Διαδικασία Άσκησης Δικαιωμάτων Προτίμησης

Με την Τακτική Γενική Συνέλευση των μετόχων της 23ης Ιουνίου 2008 και σύμφωνα με τις διατάξεις του άρθρου 13 παρ. 5 του Κ.Ν.2190/1920 και του Καταστατικού της Εταιρίας, για την άσκηση του δικαιώματος προτίμησης επί των κοινών μετοχών, ορίζεται προθεσμία δεκαπέντε (15) ημερών.

Η προθεσμία για την καταβολή του ποσού της αύξησης του μετοχικού κεφαλαίου ορίζεται σε τέσσερις (4) μήνες από την ημερομηνία καθορισμού της τιμής διάθεσης από το Διοικητικό Συμβούλιο, δυνάμενη να παραταθεί με απόφαση του Δ.Σ. της Εταιρίας σύμφωνα με το νόμο.

Το σύνολο των νέων κοινών μετοχών θα διατεθεί με δικαίωμα προτίμησης υπέρ των παλαιών κοινών και προνομιούχων μετόχων οι οποίοι θα είναι εγγεγραμμένοι στο Σύστημα Άυλων Τίτλων της Ελληνικά Χρηματιστήρια Α.Ε., μετά το πέρας της εκκαθάρισης των συναλλαγών, που θα έχουν πραγματοποιηθεί μέχρι και τη λήξη της συνεδρίασης του Χρηματιστηρίου Αθηνών (Χ.Α.) την προηγούμενη εργάσιμη ημέρα από την ημερομηνία αποκοπής του δικαιώματος προτίμησης, η οποία θα αποφασιστεί και ανακοινωθεί από το Δ.Σ. της Εταιρίας.

Η έναρξη και η λήξη της περιόδου ενάσκησης του δικαιώματος προτίμησης θα ορισθεί από το Δ.Σ. της Εταιρίας σύμφωνα με τα προβλεπόμενα από το νομοθετικό πλαίσιο. Το δικαίωμα προτίμησης θα ασκείται καθ' όλη τη διάρκεια της περιόδου της άσκησης δικαιώματος προτίμησης. Η σχετική ανακοίνωση πρόσκληση θα ανακοινωθεί στον ημερήσιο Τύπο.

Προκειμένου να υπολογισθεί πόσες νέες κοινές μετοχές μπορεί να αγοράσει ο κάτοχος δικαιωμάτων προτίμησης, πρέπει να πολλαπλασιάζεται ο αριθμός των δικαιωμάτων προτίμησης με το κλάσμα $\frac{3}{5}$ και να αγνοείται το δεκαδικό μέρος του πολλαπλασιασμού, διότι κλάσματα μετοχών δεν θα εκδοθούν. Π.χ. ο κάτοχος 102 δικαιωμάτων προτίμησης μπορεί να αποκτήσει $102 \times \frac{3}{5} = 61,20$ ήτοι 61 νέες μετοχές, συνεπώς πρέπει να καταβάλλει € 33,55.

Ο μέγιστος αριθμός νέων μετοχών που μπορεί να εγγραφεί ένας κάτοχος δικαιωμάτων προτίμησης είναι άμεση συνάρτηση του αριθμού των δικαιωμάτων προτίμησης που κατέχει. Στο προαναφερθέν παράδειγμα ο επενδυτής που κατέχει και ασκεί 102 δικαιώματα προτίμησης δεν μπορεί να αποκτήσει άνω των 61 νέων μετοχών, εκτός εάν ασκήσει και το δικαίωμα προεγγραφής.

Κλάσματα μετοχών δεν θα εκδοθούν, προς τούτο και η σύσταση προς τους κ.κ. Μετόχους όπως συγκεντρώσουν μέσω του Χ.Α. αριθμό μετοχών ή και δικαιωμάτων προτίμησης που κατά την εξάσκηση των δικαιωμάτων προτίμησης να παράγουν ακέραιο αριθμό νέων μετοχών. Σημειώνεται ότι ο κάτοχος μίας (1) κοινής μετοχής της Εταιρίας, ή ενός δικαιώματος προτίμησης δεν μπορεί να εγγραφεί για νέες μετοχές της Εταιρίας.

Τα δικαιώματα προτίμησης θα διαπραγματεύονται στο Χ.Α. κατά τις ημερομηνίες που θα ανακοινωθούν στον Τύπο.

Η έναρξη άσκησης του δικαιώματος προτίμησης θα πραγματοποιηθεί κατά τα προβλεπόμενα από τον Κανονισμό του Χ.Α. μέσα σε δέκα (10) εργάσιμες ημέρες από την ημερομηνία αποκοπής. Η ακριβής ημερομηνία έναρξης και λήξης της περιόδου άσκησης του δικαιώματος προτίμησης θα προσδιορισθεί από το Διοικητικό Συμβούλιο της Εταιρίας, θα δημοσιευθεί στο Ημερήσιο Δελτίο Τιμών του Χρηματιστηρίου, στις ιστοσελίδες του Χρηματιστηρίου και της εταιρίας, στην Εφημερίδα της Κυβερνήσεως και θα ανακοινωθεί στο επενδυτικό κοινό δια του τύπου. Τα δικαιώματα προτίμησης είναι μεταβιβάσιμα και θα διαπραγματεύονται στο Χ.Α. καθόλη την περίοδο άσκησης και μέχρι και τέσσερις (4) εργάσιμες ημέρες πριν από τη λήξη της περιόδου άσκησης τους.

Τα δικαιώματα προτίμησης θα ασκηθούν κατά τις εργάσιμες ημέρες και ώρες στα καταστήματα της Alpha Bank, είτε μέσω των χειριστών των λογαριασμών χρεογράφων των μετόχων (Χρηματιστηριακή Εταιρία ή Θεματοφυλακή Τραπέζης), είτε απευθείας στα καταστήματα της Alpha Bank (για τους μετόχους που δεν επιθυμούν να τα ασκήσουν μέσω των χειριστών τους).

Οι μέτοχοι που επιθυμούν να ασκήσουν τα δικαιώματά τους μέσω των χειριστών τους θα αιτούνται την άσκηση των δικαιωμάτων τους από το χειριστή τους.

Για την άσκηση των δικαιωμάτων μέσω της Alpha Bank οι κάτοχοι δικαιωμάτων προτίμησης θα τα ασκούν, με την προσκόμιση της σχετικής βεβαίωσης Δέσμευσης Δικαιωμάτων της ΕΛΛΗΝΙΚΑ ΧΡΗΜΑΤΙΣΤΗΡΙΑ Α.Ε. (Ε.Χ.Α.Ε. πρώην Κ.Α.Α.) και την ταυτόχρονη καταβολή σε μετρητά της συνολικής τιμής εκδόσεως των νέων μετοχών που αντιστοιχούν στο ασκούμενο δικαίωμα προτίμησης. ..

Ειδικότερα, για την άσκηση του δικαιώματος προτίμησης στα καταστήματα της Alpha Bank, οι κάτοχοί τους θα πρέπει να ακολουθήσουν την εξής διαδικασία:

α) Να προσκομίσουν την αστυνομική τους ταυτότητα, τον αριθμό του φορολογικού τους μητρώου, την εκτόπωση των στοιχείων Σ.Α.Τ καθώς και τη σχετική Βεβαίωση Δέσμευσης Δικαιωμάτων για άσκηση δικαιώματος προτίμησης, την οποία θα πρέπει να αναζητήσουν από το χειριστή του λογαριασμού τους (ή από την ΕΛΛΗΝΙΚΑ ΧΡΗΜΑΤΙΣΤΗΡΙΑ Α.Ε. (πρώην Κ.Α.Α), αν οι μετοχές τους βρίσκονται στον Ειδικό Λογαριασμό του Σ.Α.Τ.).

β) Να δηλώσουν κατά την άσκηση των δικαιωμάτων τους τον αριθμό μερίδας επενδυτή Σ.Α.Τ.,) τον αριθμό λογαριασμού αξιών στο Σ.Α.Τ. και τον εξουσιοδοτημένο χειριστή του λογαριασμού αξιών τους στον οποίο επιθυμούν να καταχωρηθούν οι μετοχές τους.

γ) Να καταβάλουν, σε ειδικό τραπεζικό λογαριασμό που θα ανοιχθεί για την αύξηση αυτή, τη συνολική τιμή διάθεσης των νέων μετοχών που αντιστοιχούν στο ασκούμενο δικαίωμά τους προτίμησης.

Η καταβολή θα γίνεται είτε με κατάθεση μετρητών στον ειδικό τραπεζικό λογαριασμό που θα έχει ανοιχθεί ειδικά για την αύξηση αυτή είτε με χρέωση λογαριασμού καταθέσεων που τυχόν τηρεί ο μέτοχος στην Alpha Bank κατά ποσό ίσο με τη συνολική τιμή διαθέσιμων νέων μετοχών που αντιστοιχούν στο ασκούμενο δικαίωμα προτίμησης και εν συνεχεία ισόποση πίστωση του ανωτέρω ειδικού λογαριασμού της αύξησης.

Εάν διαπιστωθούν περισσότερες της μίας εγγραφές των ιδίων φυσικών ή νομικών προσώπων με βάση τα στοιχεία ΣΑΤ ή / και τα δημογραφικά στοιχεία του εγγραφόμενου, το σύνολο των εγγραφών αυτών θα αντιμετωπίζεται ως ενιαία εγγραφή.

Μετά την άσκηση των δικαιωμάτων προτίμησής τους, οι εγγραφόμενοι θα λαμβάνουν σχετική απόδειξη, η οποία δεν αποτελεί προσωρινό τίτλο και δεν είναι διαπραγματεύσιμη.

Τα δικαιώματα προτίμησης, τα οποία δεν θα ασκηθούν μέχρι τη λήξη της προθεσμίας των εγγραφών, παραγράφονται.

Οι επενδυτές που ασκούν δικαιώματα προτίμησης δεν επιβαρύνονται με κόστη εκκαθάρισης και πίστωσης των νέων μετοχών τους. Για την αγορά δικαιωμάτων προτίμησης ο αγοραστής επιβαρύνεται με τα προβλεπόμενα έξοδα που έχει συμφωνήσει με την Α.Χ.Ε. ή Τράπεζα που συνεργάζεται καθώς και με τις χρεώσεις (μεταβιβαστικά) που ισχύουν από την ΕΧΑΕ Α.Ε.

Η κατανομή των νέων μετοχών στους επενδυτές δεν εξαρτάται από ποια Τράπεζα/ΑΧΕΠΕΥ υποβλήθηκαν οι αιτήσεις εγγραφής.

4.5.3 Δικαίωμα Προεγγραφής

Δικαίωμα προεγγραφής έχουν οι δικαιούχοι μέτοχοι και τα πρόσωπα που θα αποκτήσουν δικαιώματα προτίμησης κατά τη διαπραγμάτευσή τους στο Χ.Α. εφόσον θα έχουν ασκήσει πλήρως το δικαίωμα προτίμησής τους. Δεν υπάρχει ανώτατος αριθμός μετοχών αναφορικά με το δικαίωμα προεγγραφής. Το Δικαίωμα Προεγγραφής θα ασκείται ταυτοχρόνως με την άσκηση του Δικαιώματος Προτίμησης σε όλη τη διάρκεια της προθεσμίας άσκησης των Δικαιωμάτων Προτίμησης κατά τις εργάσιμες ημέρες και ώρες στα καταστήματα της Alpha Bank, είτε μέσω των χειριστών των λογαριασμών χρεογράφων των μετόχων (Χρηματιστηριακή εταιρία ή θεματοφυλακή Τραπεζής) είτε απευθείας στα καταστήματα της Alpha Bank (για τους μετόχους που δεν επιθυμούν να προεγγραφούν μέσω των χειριστών τους)

Η άσκηση του Δικαιώματος Προεγγραφής θα γίνεται με έγγραφη δήλωση η οποία θα υποβάλλεται στα καταστήματα της Alpha Bank και θα συνοδεύεται με ανέκκλητη εντολή του προεγγραφόμενου μετόχου για δέσμευση λογαριασμού καταθέσεων που θα τηρεί ο μέτοχος στην Alpha Bank κατά ποσό ίσο με τη συνολική τιμή διάθεσης των αδιάθετων μετοχών για τις οποίες ασκεί το Δικαίωμα Προεγγραφής και παράλληλη ανέκκλητη εντολή του προς την ALPHA BANK να προβεί, κατά την ημέρα ολικής ή μερικής ικανοποίησης του ασκηθέντος δικαιώματός του, σε χρέωση του λογαριασμού αυτού κατά ποσό ίσο με τη συνολική τιμή διάθεσης των μετοχών που θα διατεθούν τελικώς στον προεγγραφέντα και εν συνεχεία ισόποση πίστωση του ανωτέρω ειδικού λογαριασμού της αύξησης.

Μετά την άσκηση των δικαιωμάτων τους προεγγραφής, οι ασκούντες τέτοια δικαιώματα θα λαμβάνουν σχετική απόδειξη, η οποία δεν αποτελεί προσωρινό τίτλο και δεν είναι διαπραγματεύσιμη.

Οι ασκήσαντες το δικαίωμα προεγγραφής θα ικανοποιηθούν εάν προκύψουν Αδιάθετες Μετοχές, ενώ αν ο αριθμός των Αδιάθετων Μετοχών δεν επαρκεί για την πλήρη ικανοποίηση της ζήτησης των προεγγραφέντων

επενδυτών, τότε αυτοί θα ικανοποιηθούν αναλογικά με βάση τον αριθμό των Αδιάθετων Μετοχών που έχουν ζητήσει (Δικαίωμα Προεγγραφής) και μέχρι την πλήρη εξάντληση της ζήτησης.

Ο ακριβής αριθμός Αδιάθετων Μετοχών που θα αποκτήσουν οι ασκήσαντες Δικαίωμα Προεγγραφής θα καθοριστεί με απόφαση του Δ.Σ. της Εταιρίας με βάση τα διαλαμβανόμενα στην ανωτέρω ενότητα 4.2 «Όροι αύξησης του μετοχικού κεφαλαίου» του παρόντος Ενημερωτικού Δελτίου Τα καταβληθέντα ποσά που δεν θα χρησιμοποιηθούν για την απόκτηση Αδιάθετων Μετοχών θα επιστραφούν άτοκα στους ασκήσαντες το Δικαίωμα Προεγγραφής.

Δεν είναι γνωστό στη διοίκηση της Εταιρίας εάν μεγάλοι μέτοχοι ή μέλη των διοικητικών, διαχειριστικών ή εποπτικών της οργάνων προτίθενται να εγγραφούν στη παρούσα αύξηση μετοχικού κεφαλαίου ή εάν οποιοδήποτε πρόσωπο προτίθεται να εγγραφεί για περισσότερο από το 5% των προσφερόμενων νέων μετοχών, με εξαίρεση τον βασικό μετόχο της INTRACOM HOLDINGS, που δήλωσε στην Τακτική Γενική Συνέλευση των μετόχων, ότι προτίθενται να διατηρήσει το ποσοστό των μετοχών που κατέχει κατά την ημερομηνία της Τακτικής Γενικής Συνέλευσης, αφενός, έως την ολοκλήρωση της αύξησης και της εισαγωγής των νέων εκ της αυξήσεως μετοχών και, αφετέρου, για χρονικό διάστημα έξι μηνών μετά την έναρξη διαπραγμάτευσης των νέων εκ της αυξήσεως μετοχών.

Η Εταιρία θα εκδώσει ανακοίνωση για την κάλυψη της αύξησης και τη διάθεση τυχόν αδιάθετων μετοχών μέσω του Ηλεκτρονικού Δελτίου Τιμών του Χρηματιστηρίου Αθηνών.

Σε περίπτωση δημοσίευσης συμπληρώματος του Ενημερωτικού Δελτίου, σύμφωνα με το άρθρο 16 του Ν. 3401/2005, οι επενδυτές που έχουν εγγραφεί για την απόκτηση νέων μετοχών δύνανται να υπαναχωρήσουν από την εγγραφή τους το αργότερο εντός τριών εργάσιμων ημερών από τη δημοσίευση του συμπληρώματος.

Σημειώνεται ότι μετά την πιστοποίηση της παρούσας αύξησης από το Δ.Σ. της Εταιρίας και τη σχετική καταχώρηση στο Υπουργείο Ανάπτυξης δεν είναι δυνατή η ανάκλησή της για οποιαδήποτε λόγο.

4.6 Εγγύηση Κάλυψης

Η Εταιρία έχει συνάψει σύμβαση παροχής μερικής εγγύησης κάλυψης (στο εξής η «Σύμβαση Εγγύησης Κάλυψης») με την Alpha Bank (Σταδίου 40, Αθήνα) στο εξής ο «Εγγυητής Κάλυψης». Οι σημαντικότεροι όροι αυτής της σύμβασης παρατίθενται κατωτέρω:

Σύμφωνα με τη Σύμβαση Εγγύησης Κάλυψης, μεταξύ άλλων, Νέες Μετοχές οι οποίες τυχόν θα παραμείνουν αδιάθετες, μετά α) την άσκηση των δικαιωμάτων προτίμησης των παλαιών μετόχων, β) την άσκηση των δικαιωμάτων προεγγραφής και γ) τη διάθεση Αδιάθετων Μετοχών σε τυχόν τρίτους επενδυτές, θα δύνανται να διατεθούν από το Δ.Σ. της Εταιρίας στον Εγγυητή Κάλυψης ή σε πρόσωπα που αυτός θα υποδείξει στην τιμή διάθεσης.

Ο Εγγυητής Κάλυψης θα καλύψει Αδιάθετες Μετοχές οι οποίες δεν θα υπερβαίνουν τις 7,712,619 Νέες Μετοχές και δεν συμπεριλαμβάνουν τυχόν Αδιάθετες Μετοχές από τις Νέες Μετοχές που έχει δηλώσει ότι θα καλύψει ο βασικός μέτοχος INTRACOM HOLDINGS, σύμφωνα με όσα αναφέρονται στην ενότητα 4.7 του Ενημερωτικού Δελτίου («Δηλώσεις Κυρίων Μετόχων»).

Ο Εγγυητής Κάλυψης δεν θα έχει υποχρέωση να καλύψει τυχόν Νέες Μετοχές μετά την ημερομηνία πιστοποίησης της καταβολής του Ποσού της Αύξησης του μετοχικού κεφαλαίου από το Διοικητικό Συμβούλιο, με την επιφύλαξη όσων ειδικότερα αναφέρονται στη Σύμβαση Εγγύησης Κάλυψης.

Οι υποχρεώσεις του Εγγυητή κάλυψης τελούν υπό ορισμένες προϋποθέσεις, που αναφέρονται στην παράγραφο 3 του άρθρου 2 της Σύμβασης Εγγύησης Κάλυψης, στις οποίες περιλαμβάνονται μεταξύ άλλων:

- η ακρίβεια των δηλώσεων, διαβεβαιώσεων και δεσμεύσεων που παρέχονται από την Εταιρία,
- η πλήρης και έγκυρη άσκηση από τον βασικό μέτοχο της Εταιρίας (INTRACOM HOLDINGS) των δικαιωμάτων προτίμησης του στην Αύξηση Μετοχικού Κεφαλαίου, όπως ειδικότερα αναφέρεται στην ενότητα 4.7 του Ενημερωτικού Δελτίου («Δηλώσεις Κυρίων Μετόχων»),
- η εκπλήρωση των υποχρεώσεων που αναλαμβάνει η Εταιρία υπό την Σύμβαση Εγγύησης Κάλυψης (ενδεικτικά αναφέρουμε: την πληρότητα και ακρίβεια των όσων αναφέρονται στο Ενημερωτικό Δελτίο, την ολοκλήρωση εμπροθέσμως και προσηκόντως όλων των απαιτούμενων ενεργειών μέχρι την έναρξη διαπραγμάτευσης των νέων μετοχών στο Χ.Α., την ελεύθερη διαπραγματευσιμότητα των νέων μετοχών, τη νόμιμη σύσταση και λειτουργία της Εταιρίας κ.α.)

- η λήψη όλων των απαραίτητων εγκρίσεων και αδειών,
- η μη άσκηση υπαναχώρησης σε περίπτωση δημοσίευσης συμπληρώματος ενημερωτικού δελτίου (σύμφωνα με όσα προβλέπονται στο άρθρο 16 παράγραφος 3 του ν. 3401/2005) από τον βασικό μέτοχο ή από επενδυτές που απέκτησαν νέες μετοχές, ο αριθμός των οποίων υπερβαίνει ποσοστό 20% επί του συνολικού αριθμού των νέων μετοχών της διασποράς και
- η έναρξη διαπραγμάτευσης των νέων μετοχών έως την XX 7/11/2008.

Ο Εγγυητής Κάλυψης διατηρεί οποτεδήποτε μέχρι την έναρξη διαπραγμάτευσης των νέων μετοχών στο Χ. Α. το δικαίωμα καταγγελίας αζημίως για αυτόν της Σύμβασης Εγγύησης Κάλυψης, στην περίπτωση επέλευσης οιαδήποτε εκ των ακολούθων γεγονότων:

α) διακοπής ή αναστολής για σημαντικό χρονικό διάστημα ή περιορισμού στην εν γένει διαπραγμάτευση κινητών αξιών ή/και στην εκκαθάριση των συναλλαγών επί κινητών αξιών διαπραγματευόμενων στο Χ.Α. ή β) επέλευσης γεγονότων, στην Εταιρία ή γενικότερα στην Ελλάδα ή στο εξωτερικό, οικονομικής ή άλλης φύσεως συμπεριλαμβανομένης και της απεργίας ή στάσης εργασίας των τραπεζών, που δύνανται να επιφέρουν τουλάχιστον μερική αναστολή εργασιών που, κατά την εύλογη κρίση του Εγγυητή Κάλυψης, μπορούν να επηρεάσουν ουσιωδώς αρνητικά την Αύξηση Μετοχικού Κεφαλαίου ή/και την επιτυχία της Αύξησης Μετοχικού Κεφαλαίου, γ) γεγονότων ανωτέρας βίας, όπως κήρυξη πολέμου, εκδήλωση τρομοκρατικής ενέργειας ή κατάσταση ανάγκης στην ελληνική επικράτεια, δ) αναστολής ή περιορισμού της διαπραγμάτευσης των μετοχών της Εταιρίας στο Χ.Α., ε) παραβίασης από την Εταιρία οποιασδήποτε υποχρέωσης που έχει αναλάβει ή διαβεβαίωσης που έχει παράσχει στο Ενημερωτικό Δελτίο ή στην Σύμβαση Εγγύησης Κάλυψης ή σε περίπτωση που οποιαδήποτε δήλωσή της αποδειχθεί ανακριβής ή αναληθής ή δεν εκπληρωθεί στο ακέραιο ή δεν μπορεί να παρασχεθεί στο μέλλον, η οποία ενδέχεται εύλογα να θεωρηθεί ότι επηρεάζει την Αύξηση Μετοχικού Κεφαλαίου ή/και την οικονομική ή/και την νομική θέση της Εταιρίας, στ) μη έγκρισης εισαγωγής των Νέων Μετοχών στο Χ.Α., για οποιοδήποτε λόγο, ζ) επέλευσης κάποιας ουσιώδους δυσμενούς μεταβολής στην οικονομική κατάσταση, τις δραστηριότητες, τη διοίκηση ή την καθαρή θέση της Εταιρίας και των εταιριών που ενοποιεί και η) που οποιαδήποτε από τις προϋποθέσεις της παραγράφου 3 του άρθρου 2 της Σύμβασης Εγγύησης Κάλυψης δεν εκπληρωθεί κατά το χρόνο που αυτή οφείλει.

Η Εταιρία έχει αναλάβει την υποχρέωση να αποζημιώσει τον Εγγυητή Κάλυψης για κάθε θετική ζημία του, αξίωση, υποχρέωση ή ευθύνη, όπως προβλέπεται στη Σύμβαση Εγγύησης Κάλυψης.

Σημειώνεται ότι μετά την έγκριση της παρούσας αύξησης μετοχικού κεφαλαίου από το Υπουργείο Ανάπτυξης, δεν είναι δυνατή η ανάκλησή της.

Η αμοιβή της Alpha Bank ως Σύμβουλος Έκδοσης και Εγγυητής Κάλυψης παρατίθεται συνολικά στην ενότητα 4.9 «Δαπάνες Έκδοσης» του Ενημερωτικού Δελτίου.

4.7 Δηλώσεις Κυρίων Μετόχων

Ο βασικός μέτοχος της Εταιρίας, η εταιρεία INTRACOM HOLDINGS, που κατέχει άμεσα ή έμμεσα τουλάχιστον 5% του μετοχικού της κεφαλαίου, δήλωσε ότι προτίθεται να διατηρήσει το ποσοστό των μετοχών που κατέχει κατά την ημερομηνία της Τακτικής Γενικής Συνέλευσης (23/6/2008), αφενός, έως την ολοκλήρωση της αύξησης και την εισαγωγή των νέων εκ της αυξήσεως μετοχών και, αφετέρου, για χρονικό διάστημα έξι μηνών μετά την έναρξη της διαπραγμάτευσης των νέων εκ της αυξήσεως μετοχών.

4.8 Μείωση Διασποράς (Dilution)

Α. Στον ακόλουθο πίνακα παρουσιάζεται η μετοχική σύνθεση κατόχων κοινών ονομαστικών μετοχών, κατά την ημερομηνία της Τακτικής Γενικής Συνέλευσης της 23.6.2008 και μετά την ολοκλήρωση της παρούσας αύξησης, έχοντας λάβει την παραδοχή ότι όλοι οι παλαιοί μέτοχοι θα ασκήσουν εξ ολοκλήρου τα δικαιώματά τους.

Μέτοχοι	ΠΡΙΝ ΤΗΝ ΑΥΞΗΣΗ (ημερομηνία 23.6.2008)			ΜΕΤΑ ΤΗΝ ΑΥΞΗΣΗ (σενάριο πλήρους κάλυψης)		
	Αριθμός Μετοχών	ποσοστό συμμετοχής	Δικαιώματα Ψήφου*	Αριθμός Μετοχών	ποσοστό συμμετοχής	Δικαιώματα Ψήφου*
INTRACOM HOLDINGS	35.751.885	73,55%	35.751.885	57.203.016	73,55%	57.203.016
Επενδυτικό Κοινό	12.854.365	26,45%	12.854.365	20.566.984	26,45%	20.566.984
ΣΥΝΟΛΟ	48.606.250	100,00%	48.606.250	77.770.000	100,00%	77.770.000

* Σύμφωνα με το Νόμο 3556/2007

Β. Σημειώνεται ότι η Εταιρία έχει συνάψει σύμβαση παροχής μερικής εγγύησης κάλυψης με την Alpha Bank , σύμφωνα με τα όσα αναφέρονται στην ενότητα 4.7 του παρόντος Ενημερωτικού Δελτίου.

Στον ακόλουθο πίνακα παρουσιάζεται η μετοχική σύνθεση, μετά την ολοκλήρωση της παρούσας αύξησης, έχοντας λάβει την παραδοχή ότι μόνο ο βασικός μέτοχος θα συμμετάσχει ασκήσει εξ'ολοκλήρου τα δικαιώματά του και ότι δεν θα ασκήσει κανείς το δικαίωμα προτίμησης και προεγγραφής και θα ενεργοποιηθεί η Σύμβαση Κάλυψης.

Μέτοχοι	ΠΡΙΝ ΤΗΝ ΑΥΞΗΣΗ (ημερομηνία 23.6.2008)			ΜΕΤΑ ΤΗΝ ΑΥΞΗΣΗ		
	Αριθμός Μετοχών	ποσοστό συμμετοχής	Δικαιώματα Ψήφου*	Αριθμός Μετοχών	ποσοστό συμμετοχής	Δικαιώματα Ψήφου*
INTRACOM HOLDINGS	35.751.885	73,55%	35.751.885	57.203.016	73,55%	57.203.016
Επενδυτικό Κοινό	12.854.365	26,45%	12.854.365	12.854.365	16,53%	12.854.365
Alpha Bank	0	0%	0	7.712.619	9,92%	7.712.619
ΣΥΝΟΛΟ	48.606.250	100,00%	48.606.250	77.770.000	100,00%	77.770.000

* Σύμφωνα με το Νόμο 3556/2007

4.9 Δαπάνες Έκδοσης

Οι συνολικές δαπάνες έκδοσης (Φόρος Συγκέντρωσης Κεφαλαίου, εισφορά υπέρ της Επιτροπής Ανταγωνισμού, δικαιώματα Χ.Α. και ΕΛΛΗΝΙΚΑ ΧΡΗΜΑΤΙΣΤΗΡΙΑ Α.Ε. (πρώην Κ.Α.Α.), τέλος υπέρ της Επιτροπής Κεφαλαιαγοράς, παροχή δικτύου πιστωτικού ιδρύματος για την άσκηση των δικαιωμάτων προτίμησης, εκτύπωση και διανομή του Ενημερωτικού Δελτίου, ανακοινώσεις στον Τύπο, κ.α.) εκτιμώνται ότι θα ανέλθουν στο ποσό ύψους € 770 χιλ. περίπου.

Στον παρακάτω πίνακα αναλύονται ανά είδος οι δαπάνες έκδοσης.

ποσά σε χιλ. Ευρώ	
Αμοιβή Συμβούλου Έκδοσης	60
Αμοιβή Εγγυητή Κάλυψης*	191
Αμοιβή Alpha Bank για τη διάθεση του δικτύου για την αύξηση	10
Αμοιβές ορκωτών και νομικών ελεγκτών	265
Φόρος συγκέντρωσης κεφαλαίου	88
Πόρος κεφαλαιαγοράς	11
Πόρος υπέρ Χ.Α.	16
Πόρος υπέρ Ε.Χ.Α.Ε.	28
Λοιπές αμοιβές και έξοδα έκδοσης και κυκλοφορίας νέων μετοχών	100
Σύνολο εκτιμώμενων δαπανών	770

*Η Εταιρία θα καταβάλει στον Εγγυητή Κάλυψης την ανωτέρω αμοιβή ανεξάρτητα από το ύψος των αδιάθετων μετοχών που τελικά θα καλύψει.

4.10 Σύγκρουση Συμφερόντων

Η Alpha Bank θα λάβει αμοιβές ως Σύμβουλος Έκδοσης και Εγγυητής Κάλυψης καθώς και για τη διάθεση του δικτύου της για τη διενέργεια της αύξησης (βλέπε Κεφ. 4.9 «Δαπάνες Έκδοσης»). Επιπλέον, υφίστανται συναλλαγές και χρηματοοικονομικές συμβάσεις που έχουν συναφθεί στα πλαίσια της συνήθους συναλλακτικής δραστηριότητας της Εταιρίας με εταιρίες του Ομίλου Alpha Bank, οι κυριότερες των οποίων είναι οι ακόλουθες: α) συμβάσεις πίστωσης με ανοιχτούς αλληλόχρεους λογαριασμούς και έκδοσης εγγυητικών επιστολών, β) σύμβαση για την έκδοση ομολογιακού δανείου. (βλέπε σχετικά Κεφ.3.21.1.3 Χρηματοοικονομικές πληροφορίες ενοποιημένου ισολογισμού χρήσεων 2005-2007»). Για την εξασφάλιση του ομολογιακού δανείου έχουν εκχωρηθεί συμβάσεις στο ύψος του εκάστοτε υπολοίπου.

Σύμφωνα με την Εταιρία τα αντληθέντα κεφάλαια που προορίζονται για αποπληρωμή βραχυπρόθεσμων τραπεζικών υποχρεώσεων δεν θα αποπληρώσουν δάνεια που έχει συνάψει αυτή με την Alpha Bank.

Σημειώνεται επίσης ότι ο βασικός μέτοχος της Εταιρίας, η εταιρία INTRACOM HOLDINGS ενδέχεται να συνάψει τραπεζικές συναλλαγές με την Alpha Bank ή συνδεδεμένες με αυτήν εταιρίες, χωρίς όμως αυτές οι συναλλαγές να σχετίζονται με την παρούσα δημόσια προσφορά.

Τέλος, η Alpha Bank δεν κατέχει (έως την ημερομηνία έκδοσης του παρόντος Ενημερωτικού Δελτίου) μετοχές της Εταιρίας καθώς και μετοχές της εταιρίας INTRACOM HOLDINGS, βασικού μετόχου της Εταιρίας.

Πέραν των ανωτέρω, η Alpha Bank ως Σύμβουλος Έκδοσης και Εγγυητής Κάλυψης, καθώς και τα πρόσωπα που ενεργούν για λογαριασμό του, δηλώνουν ότι δεν έχουν συμφέροντα τα οποία δύνανται να επηρεάσουν την παρούσα αύξηση μετοχικού κεφαλαίου.